

Макроэкономический МОНИТОРИНГ

Мониторинг макроэкономических тенденций и интеграционных процессов в Украине

№13 Сентябрь 2018

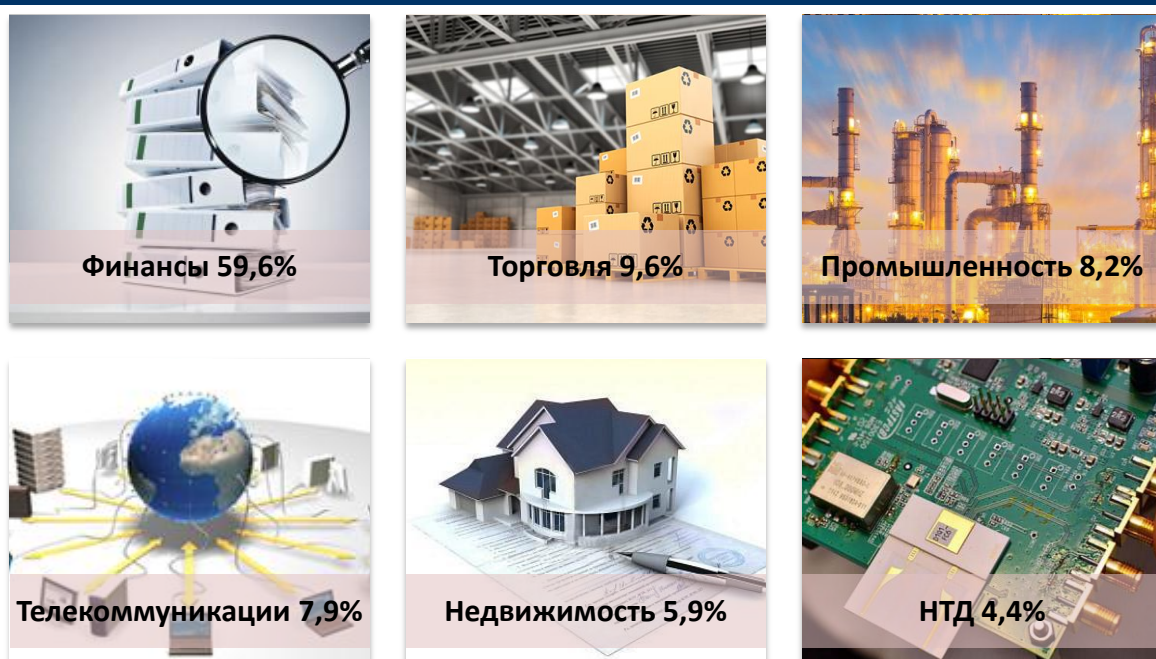


Поступление ПИИ в Украину по странам-инвесторам в I пол. 2018 г. (%)

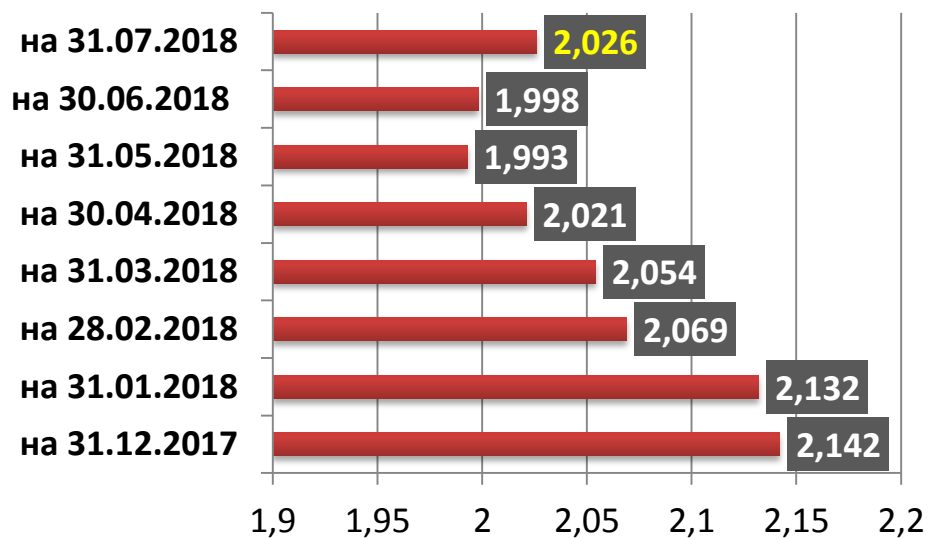


Прямые инвестиции нерезидентов в Украине (акционерный капитал и долговые инструменты) на 1 июля 2018 года составили \$40,779 млрд, что на \$829,5 млн превышает показатель на начало года. Госстат отмечает, что нерезиденты за первое полугодие текущего года увеличили вложения в Украину на \$1,259 млрд. По поступлениям ПИИ в первом полугодии 2018 года лидировала Россия – \$436 млн, или больше трети всех инвестиций (34,6%), за ней следовали Кипр – \$219 млн, Нидерланды – \$207,7 млн. Австрия, Польша, Франция и Великобритания инвестировали в Украину за 6 мес. 2018 года в пределах \$43,4–58,7 млн.

Поступление ПИИ в Украину по видам деятельности в I пол. 2018 г. (%)

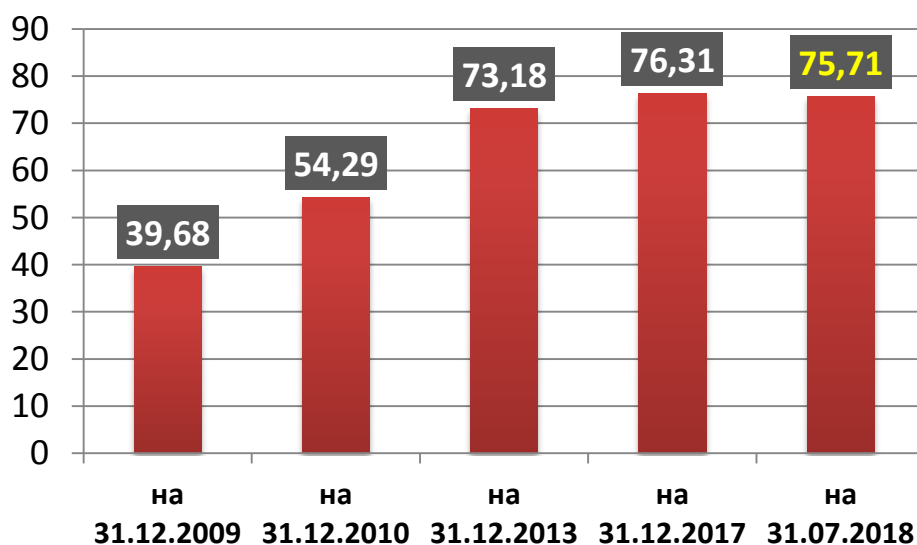


Динамика госдолга Украины в 2018 г. (трлн грн)



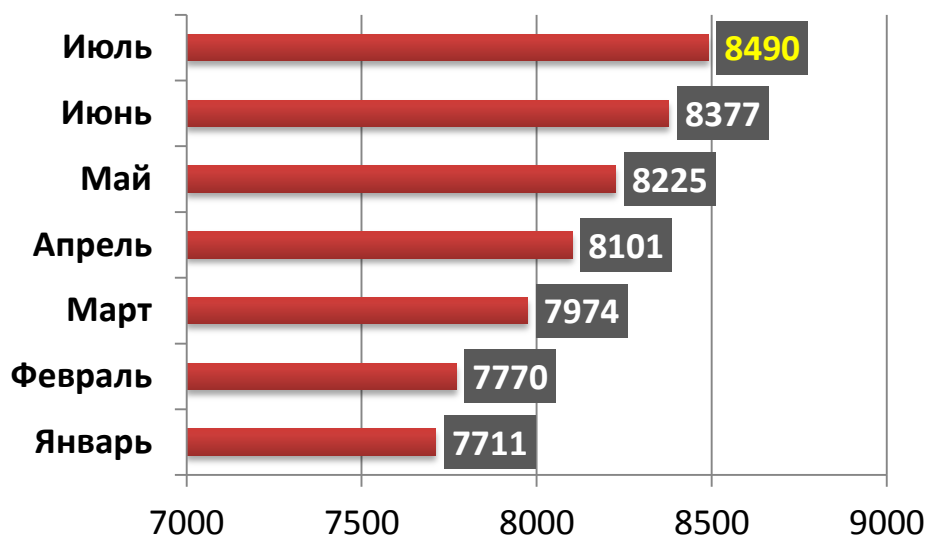
Совокупный государственный (прямой) и гарантированный государством долг Украины в июле 2018 года сократился на 0,76%, или на \$0,58 млрд – до \$75,71 млрд, сообщается на веб-сайте Министерства финансов. В национальной валюте госдолг возрос на 1,38%, или на 27,64 млрд грн – до 2,026 трлн грн. С начала года совокупный государственный (прямой) и гарантированный государством долг в долларовом выражении сократился на 0,78%, или на \$0,59 млрд, в гривне – на 5,42%, или на 116,01 млрд грн. Минфин уточнил, что государственный долг в июле возрос на 1,06% – до 1,75 трлн грн (в долларах сократился на 1,08% – до \$65,42 млрд), в том числе внешний – на 2,15%, до 1,004 трлн грн (в долларах сократился на 0,01% – до \$37,51 млрд). Гарантированный государством долг за прошлый месяц возрос на 3,51% – до 275,27 млрд грн (в долларах – на 1,32%, до \$10,29 млрд), в том числе внешний – на 3,8%, до 262,1 млрд грн (в долларах – на 1,6%, до \$9,8 млрд).

Динамика госдолга Украины в 2010–2018 гг. (\$ млрд)



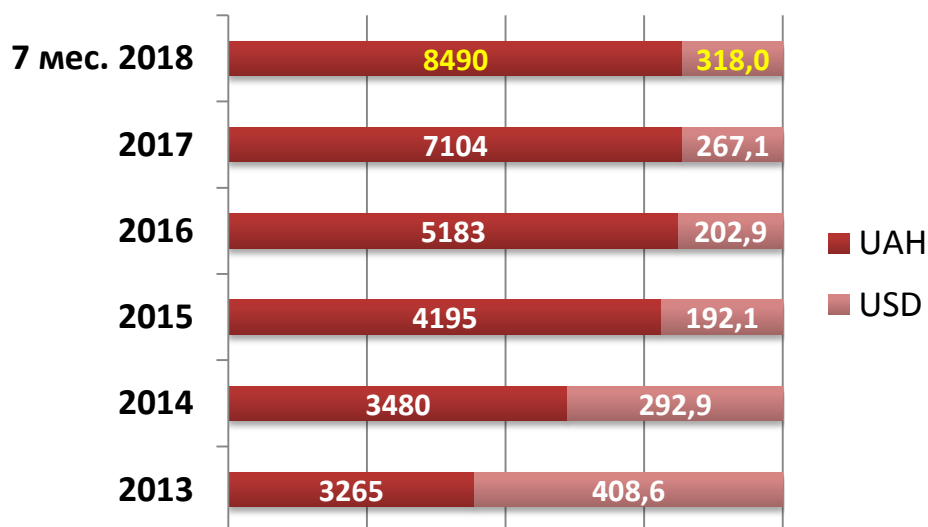
Источник: данные Минфина

Среднемесячная заработная плата в Украине с начала 2018 г. (грн)



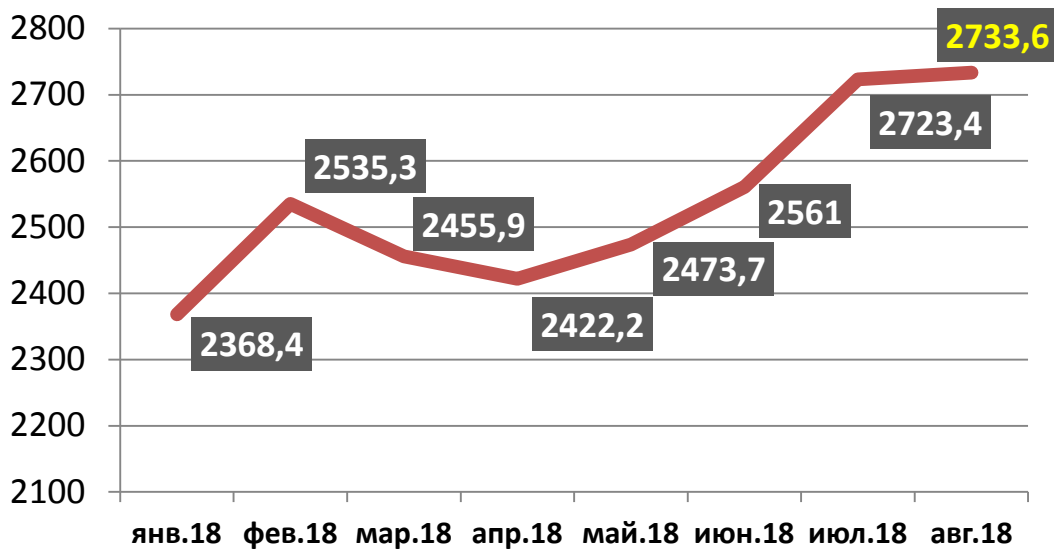
Средняя номинальная заработная в июле 2018 года по сравнению с июнем 2018 года увеличилась на 0,3%, в годовом измерении – на 24,9%, составив 9170 грн. В январе-июле 2018 года уровень среднемесячной заработной платы составил 8490 гривен или \$318,0. По данным Госстата, наибольший рост средней заработной платы в июле 2018 года по сравнению с июлем 2017 года наблюдался во Львовской (на 30,4%), Тернопольской (на 28%), Полтавской (на 27,9%), Ивано-Франковской (на 27,2%), Житомирской (на 27,1%), Киевской (на 27%), Днепропетровской (на 26,9%), Закарпатской (на 26,5%), Волынской (на 26,4%), Винницкой (на 25,7%), Ровенской (на 24,9%), Одесской (на 24,7%), Черниговской (на 24,5%), Кировоградской (на 24,4%), Хмельницкой (на 23,9%), Запорожской (на 23,5%), Харьковской (на 22,7%), Черновицкой (на 22,6%), Черкасской (на 22,5%), Николаевской (на 22,4%), Сумской (на 21,4%) и Херсонской (на 20,7%) областях и г. Киеве (на 21,2%).

Динамика среднемесячной заработной платы в Украине в 2013–2018 гг. (грн, \$)



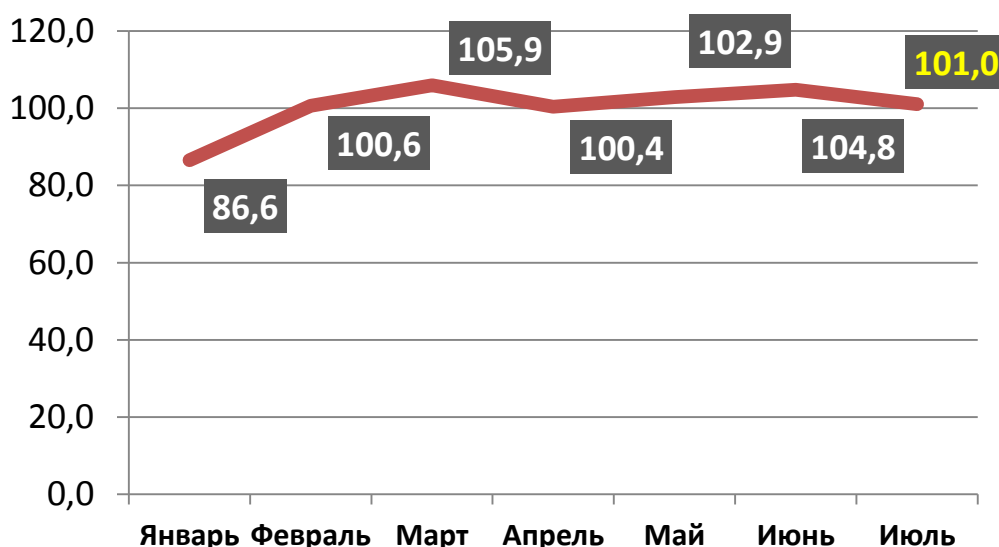
Источник: данные Госстата

Динамика задолженности по заработной плате в Украине в 2018 г. (млн грн)



Общая сумма задолженности по выплате заработной платы в Украине в июле 2018 года увеличилась на 0,4% и на 1 августа 2018 года составила 2733,6 млн грн. Рост задолженности по заработной плате в минувшем месяце зафиксирован в Закарпатской (на 32,8%), Ивано-Франковской (на 19,1%), Херсонской (на 14,2%), Хмельницкой (на 12,3%) областях, г. Киеве (на 12,1%), Днепропетровской (на 10,4%), Винницкой (на 7,5%), Сумской (на 5,6%), Одесской и Черкасской (на 4,9%), Тернопольской (на 4,8%), Харьковской (на 3,9%), Житомирской и Луганской (на 2,6%), Киевской (на 1,3%) и Николаевской (на 1,1%) областях. В отраслевом разрезе в июле 2018 г. задолженность по выплате заработной платы больше всего увеличилась в образовании – на 144,4% (до 10,593 млн грн). При этом, реальная заработная плата в Украине в июле 2018 года по сравнению с июлем 2017 года увеличилась на 14,7%, по сравнению с июнем 2018 года – на 1,0%.

Индекс реальной заработной платы в Украине в 2018 г. (% к пред. месяцу)



Источник: данные Госстата

Мониторинг за неделю (27–31.08.2018)

Россия стала лидером по прямым иностранным инвестициям в экономику Украины по итогам первого полугодия 2018 года – *Госстат*

Госдолг Украины в июле сократился в долларовом выражении на 0,76%, в гривневом возрос на 1,38% – *Минфин*

Дефицит государственного бюджета Украины по итогам января-июля 2018 года составил 13,4 млрд грн – *Государственная казначейская служба*

Поступления от транспортного налога за январь-июль 2018 года выросли по сравнению с аналогичным периодом прошлого года на 55,2 млн грн, или в 2,3 раза, – до 97,2 млн грн – *ГФС Украины*

Украина завершила уборку ранних зерновых и зернобобовых культур, намолотив 34,3 млн тонн с площади 9,9 млн га при урожайности 34,8 ц/га против 37,3 млн тонн с 9,6 млн га в 2017 году – *Минагрополитики*

Национальный банк Украины на аукционе по продаже валюты в четверг удовлетворил 34 заявки на сумму \$49,4 млн – *НБУ*

В НБУ спрогнозировали курс доллара на конец 2018 года на уровне 28,5 грн за доллар – *НБУ*

Национальный банк Украины прогнозирует объем репатриированных в 2018 году дивидендов на уровне \$2,5–3 млрд – *НБУ*

Доходность при размещении дисконтных еврооблигаций Украины на \$725 млн составила 9,1% годовых – *НБУ*

Национальный банк Украины понизил официальный курс национальной валюты по отношению к доллару на 31 августа 2018 г. до уровня 28,28 грн – *НБУ*

«Нафтогаз Украины» при заключении контрактов с 30 августа увеличит цену на газ для промпотребителей на 20,3–20,8% – *НАК «Нафтогаз Украины»*

«Нафтогаз Украины» создал «дочки» для поставки газа тепловикам и промышленности – *НАК «Нафтогаз Украины»*

Украина увеличила запасы в ПХГ до 14,3 млрд куб. м – *АО «Укртрансгаз»*

Аргентина попросила МВФ ускорить перечисление средств кредитной линии на \$50 млрд, чтобы справиться с последствиями финансового кризиса – *АП Аргентины*

Министерство торговли США улучшило оценку роста ВВП во втором квартале 2018 года с 4,1% до 4,2% в пересчете на годовые темпы – *МТ США*

Калифорния намерена добиться производства 100% (с нынешних 44%) электроэнергии за счет чистых источников к 2045 г. – *Законодательное собрание Калифорнии*