

---

# Макроэкономический МОНИТОРИНГ


Мониторинг основных макроэкономических параметров и тенденций развития Украины в 2018 году

№23 Ноябрь 2018



Photo: The World Economic Forum

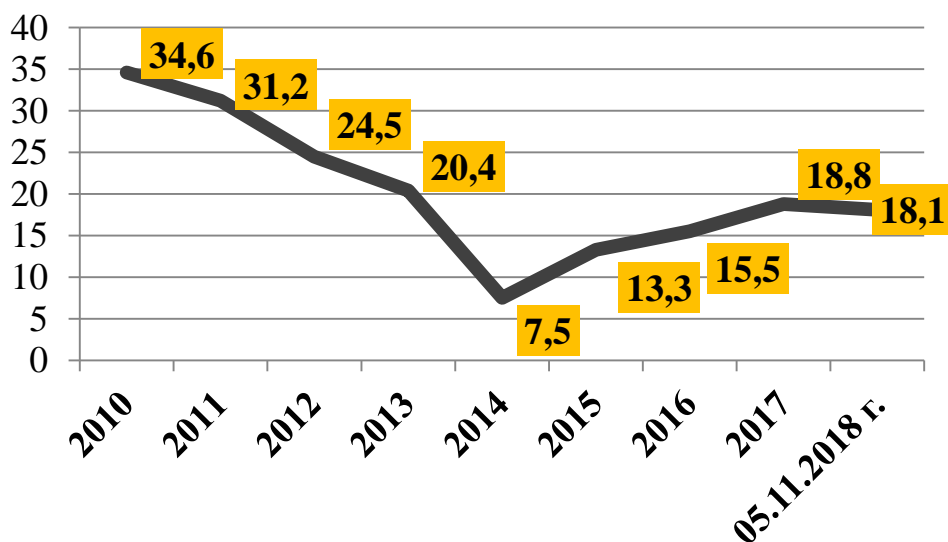
### Динамика государственного и гарантированного государством долга Украины в 2010–2018 гг. (млрд грн, \$ млрд)



Источник: данные Минфина и НБУ

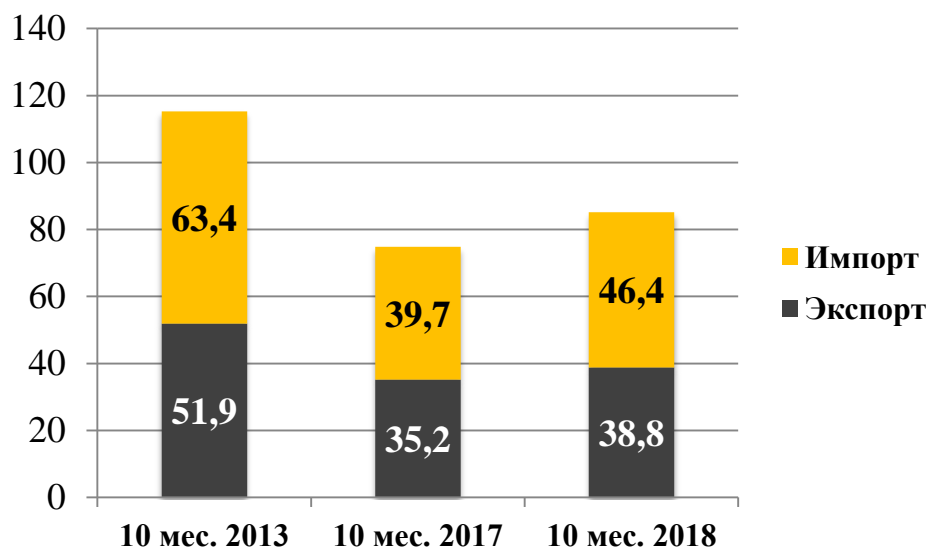
По данным Министерства финансов Украины совокупный государственный (прямой) и гарантированный государством долг Украины в сентябре 2018 года сократился на 0,25%, или на \$0,19 млрд – до \$74,66 млрд. В национальной валюте госдолг сократился на 0,18%, или на 3,9 млрд грн – до 2,113 трлн грн. С начала года совокупный государственный (прямой) и гарантированный государством долг в долларовом выражении сократился на 2,16%, или на \$1,64 млрд, в гривне – на 1,35%, или на 28,91 млрд грн. Основная сумма госдолга номинирована в долларах США, – 43,56%, еще 30,18% – в гривне, 16,29% – в специальных правах заимствования, 8,82% – в евро. Кроме того, менее 1% госдолга номинировано в канадских долларах и иенах.

### Динамика золотовалютных резервов Украины в 2010–2018 гг. (\$ млрд)



Источник: данные НБУ

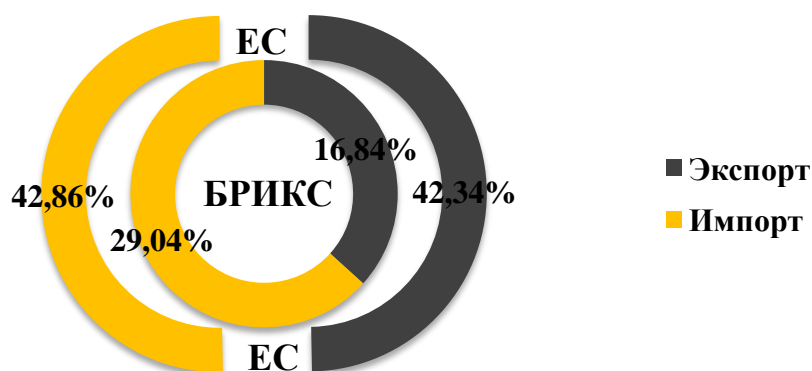
**Динамика внешней торговли Украины товарами в 2013–2018 гг. (\$ млрд)**



Источник: данные Госстата и ГФС

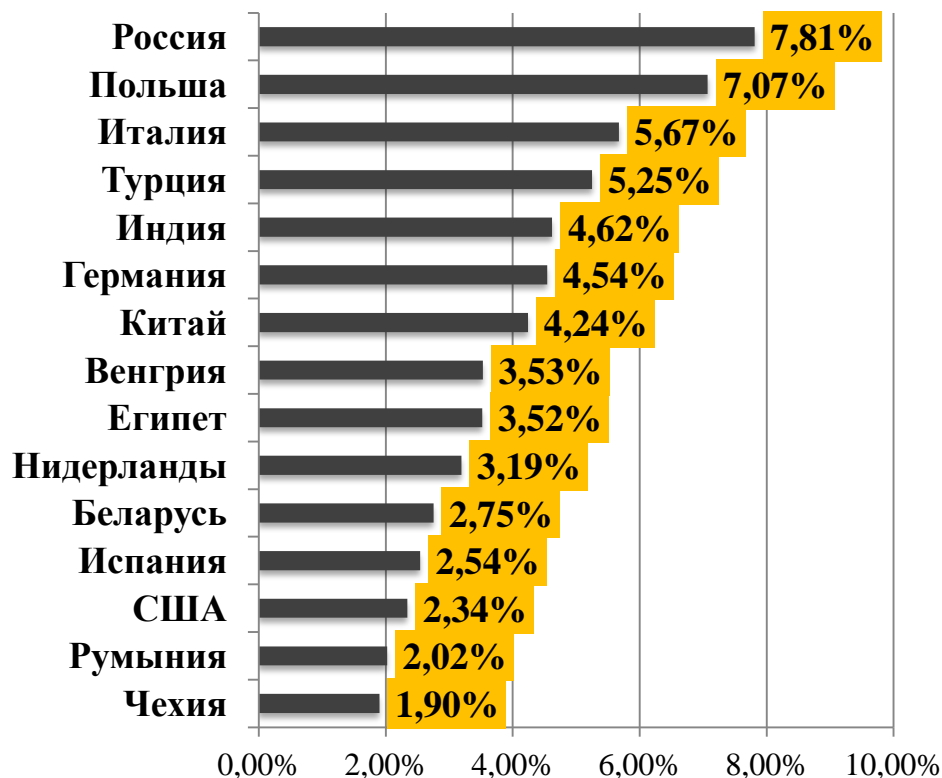
Согласно оперативным данным Государственной фискальной службы Украины объем экспорта товаров Украины по итогам 10 мес. 2018 г. вырос по сравнению с аналогичным периодом прошлого года на 10,2% – до \$38,8 млрд, импорт вырос на 16,9% – до \$46,4 млрд. Сальдо торгового баланса Украины за 10 мес. 2018 г. составило -\$7,6 млрд. При этом, в денежном выражении объем экспорта товаров в 1,34 раза ниже соответствующих показателей докризисного 2013 г., импорта – в 1,36 раза. Удельный вес стран ЕС в географической структуре экспорта товаров Украины составляет 42,34%, тогда как стран БРИКС – 16,84%. Напротив, в географической структуре импорта товаров в Украину удельный вес стран ЕС составляет 42,86%, тогда как стран БРИКС – 29,04%. Главным торгово-экономическим партнером Украины и дальше остаётся Россия.

**Удельный вес ЕС и БРИКС в экспорте/импорте товаров Украины (%)**



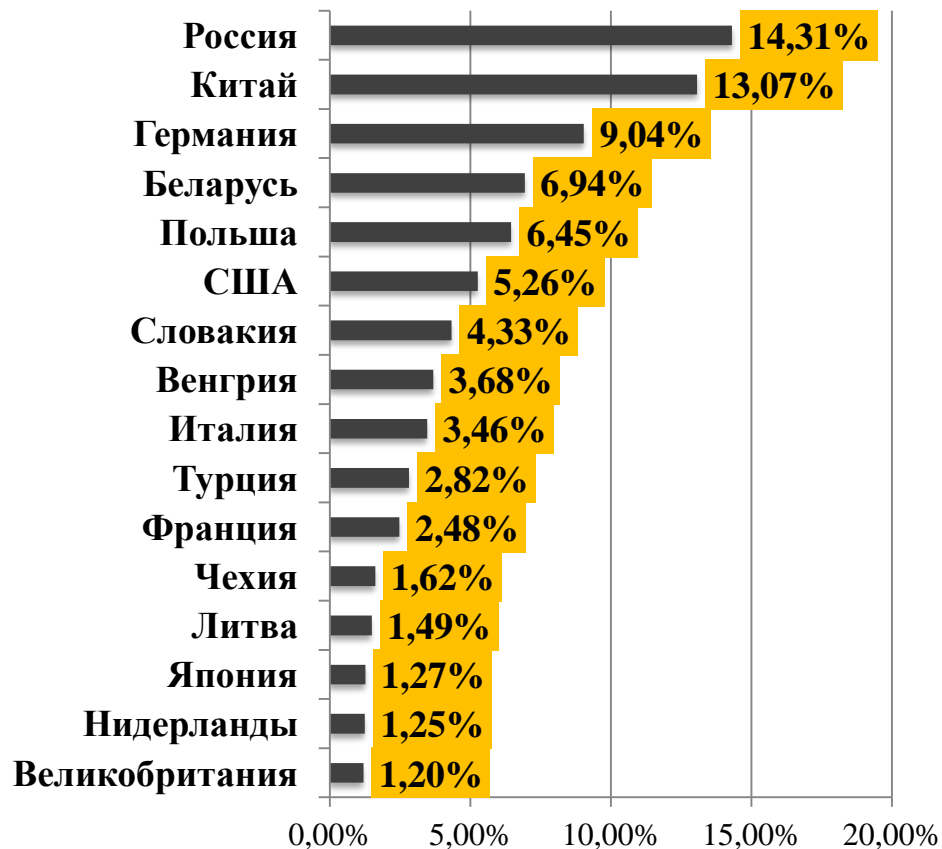
Источник: данные ГФС

**Географическая структура экспорта товаров Украины за 10 мес. 2018г. (%)**



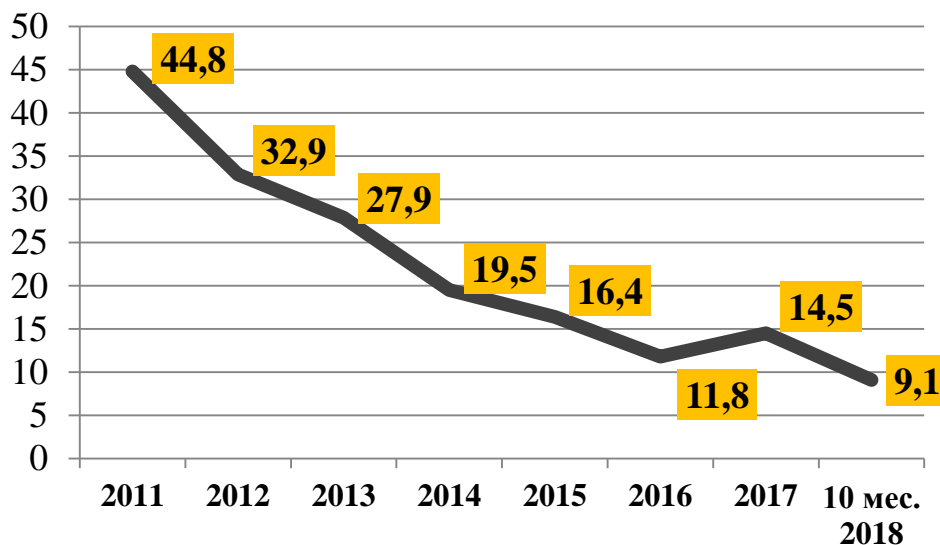
Источник: данные ГФС

**Географическая структура импорта товаров в Украину за 10 мес.2018г. (%)**



Источник: данные ГФС

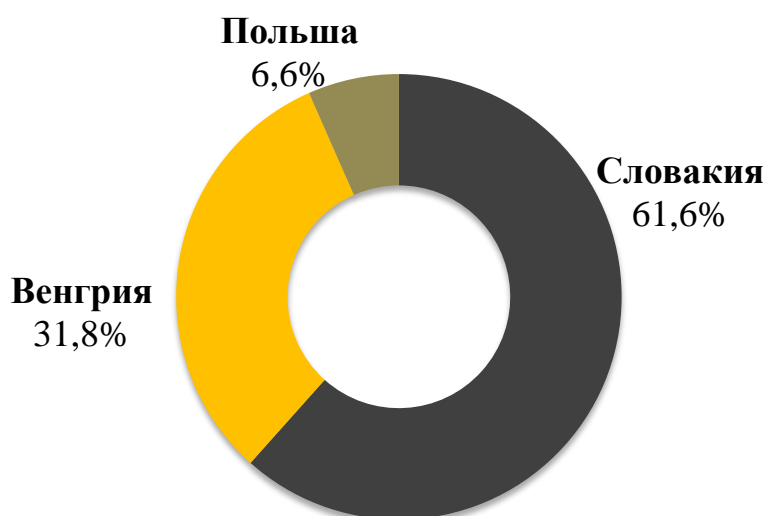
**Динамика импорта Украиной природного газа в 2011–2018 гг. (млрд м<sup>3</sup>)**



Источник: данные АО «Укртрансгаз»

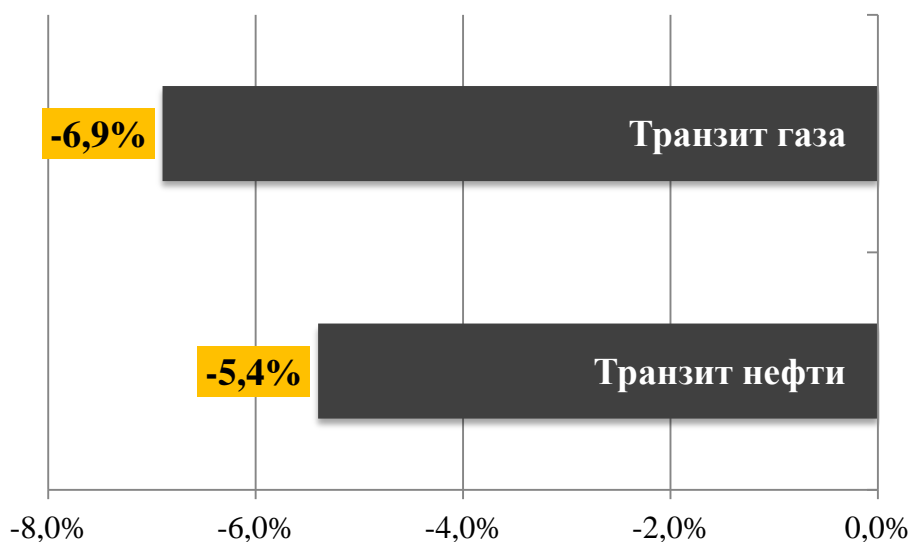
Украина в январе-октябре 2018 года сократила импорт природного газа на 22,4% (на 2,637 млрд куб. м) по сравнению с аналогичным периодом 2017 года – до 9,141 млрд куб. м, свидетельствуют данные АО «Укртрансгаз». Со стороны Словакии за этот период поступило 5,633 млрд куб. м газа (-33,3% к январю-октябрю 2017 г.), Венгрии – 2,906 млрд куб. м (+25,5%), Польши – 601,3 млн куб. м (-40,6%). По данным МЭРТ украинские предприятия в октябре 2018 года импортировали газ по средней цене \$323,44 (9 тыс. 59,13 грн) за 1 тыс. куб. м. Цена октябрьского импорта газа на 6,3% выше сентябрьского, когда она составляла \$304,36 (8 тыс. 490,33 грн). Стоит отметить, что тариф на газ с 01.10.2018 г. для промышленности в сравнении с 2013 г. вырос в 3,9 раза – до 14,6 тыс. грн/1 тыс. м<sup>3</sup>.

**Структура импорта в Украину природного газа за 10 мес. 2018 г. (%)**



Источник: данные АО «Укртрансгаз»

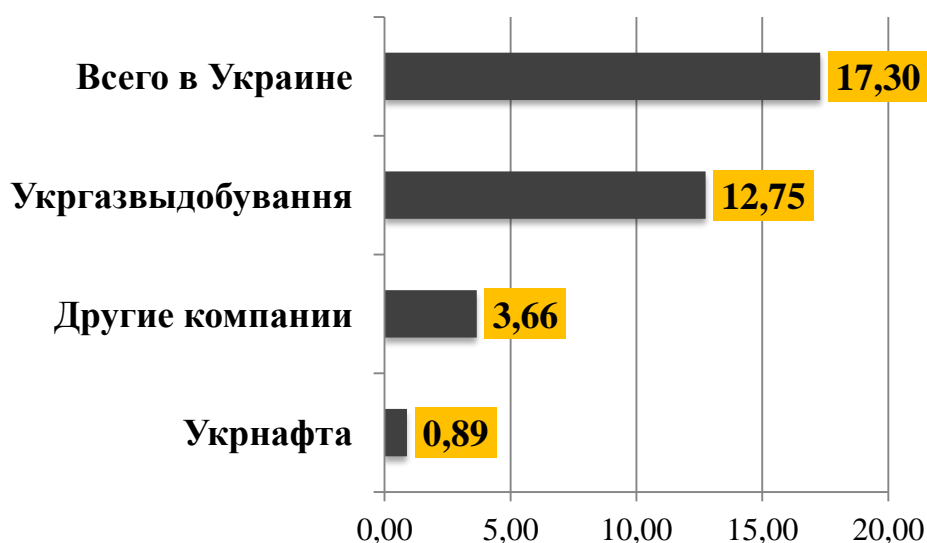
### Изменение объемов транзита нефти и газа по территории Украины за 10 мес. 2018г. (%)



Источник: данные АО «Укртрансгаз»

Транзит нефти через территорию Украины трубопроводным транспортом в страны Европы в январе-октябре 2018 года снизился на 5,4% (на 628,3 тыс. тонн) по сравнению с аналогичным периодом 2017 года – до 11,110 млн тонн, свидетельствуют данные ПАО «Укртрансгаз». Украина в январе-октябре 2018 года сократила транзит природного газа через свою газотранспортную систему на 6,9% по сравнению с аналогичным периодом 2017 года – до 72,648 млрд куб. м, свидетельствуют оперативные данные ПАО «Укртрансгаз». Также по их данным добыча природного газа в Украине в январе-октябре 2018 года увеличилась, по оперативным данным, на 0,1%, по сравнению с аналогичным периодом 2017 года – до 17,299 млрд куб. м.

### Добыча природного газа в Украине по итогам 10 мес. 2018 г. (млрд м<sup>3</sup>)



Источник: данные АО «Укртрансгаз»

## Мониторинг за неделю (05.11–09.11.2018)

- Государственный бюджет Украины за январь-октябрь 2018 года был выполнен с дефицитом 4,8 млрд грн – **Минфин**
- Рада сняла преграды для использования сниженной рентной платы за пользование недрами для добычи газа из скважин, бурение которых началось в 2018 году – **ВРУ**
- Верховная Рада поддержала законопроект №8487 о снижении акцизного налога с автомобилей – **ВРУ**
- Задолженность перед работниками угольной отрасли в Украине составляет 9,5 млн грн – **Минюст**
- Количество иностранных туристов, въехавших в Украину в январе-июне 2018 года, сократилось на 1,7% по сравнению с аналогичным периодом 2017 года – до 6,22 млн человек – **МЭРТ**
- Украинские предприятия в октябре 2018 года импортировали газ по средней цене \$323,44 (9059,13 грн) за 1 тыс. куб. м – **МЭРТ**
- ТЭС и ТЭЦ Украины за 9 мес. 2018 г. увеличили потребление угля на 7,1% – **Минэнерго**
- НЭК «Укрэнерго» в январе-сентябре 2018 года сократила передачу электроэнергии по магистральным сетям на 2,6% – **«Укрэнерго»**
- «UFuture» ввела в эксплуатацию вторую СЭС «Фри-Энерджи-Геническ» мощностью 18,3 МВт, инвестировав в нее \$18 млн – **«UFuture»**
- По состоянию на 5 ноября 2018 г. международные резервы Украины выросли до \$18,069 млрд, что соответствует 3,0 месяца будущего импорта – **НБУ**
- ООО «ДТЭК Нафтогаз» намерено увеличить добычу природного газа в 2019 году на 10-12% (на 170–200 млн куб. м) по сравнению с ожидаемой добычей в 2018-м – до 1,8 млрд куб. м – **«ДТЭК Нафтогаз»**
- Общая сумма долговых обязательств НАК «Нафтогаз Украины» по состоянию на 30 июня 2018 года составляла 42,555 млрд грн, что на 28,3% меньше, чем на конец июня 2017 год – **«Нафтогаз Украины»**
- Украина с начала 2018/2019 маркетингового года по состоянию на 7 ноября экспортировала 14,122 млн тонн зерновых, что на 0,6% меньше, чем на аналогичную дату предыдущего МГ – **Минагрополитики**
- АО «Турбоатом» и «Westinghouse» на год продлили меморандум о взаимопонимании в сфере атомной энергетики – **НАЭК «Энергоатом»**
- Украина инициирует консультации о создании ЗСТ с Китаем – **МЭРТ**
- Правительство Украины одобрило выделение земли в зоне отчуждения ЧАЭС под ВЭС – **Минэкологии**
- Доказанные и вероятные запасы природного газа НАК «Нафтогаз Украины» по состоянию на конец 2017 г. составляли 304,06 млрд куб. м, нефти и газового конденсата – 45,91 млн тонн – **«Нафтогаз Украины»**
- Отгрузка импортного угля на ТЭС и ТЭЦ Украины за 9 мес. 2018 г. увеличилась в 1,5 раза – **Минэнерго**