

Макроэкономический МОНИТОРИНГ

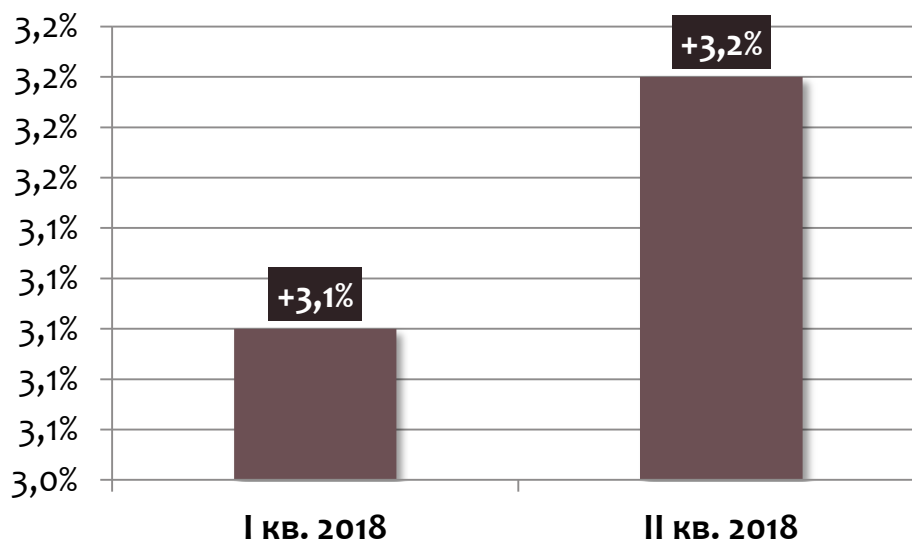
Мониторинг макроэкономических тенденций и интеграционных процессов в Украине

№8 Июль 2018



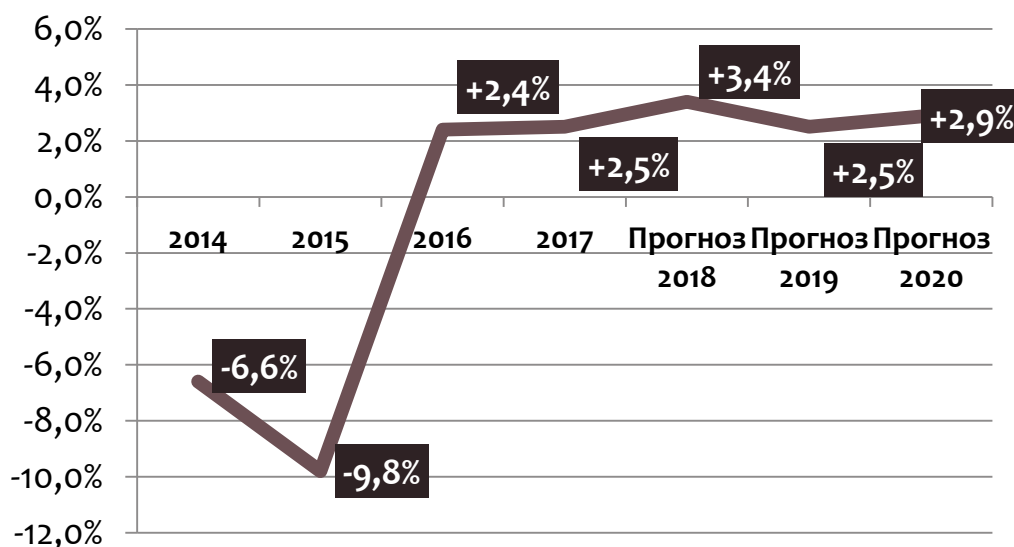
Photo: Financial Times

Изменение объема ВВП Украины в 2018 г. (%)

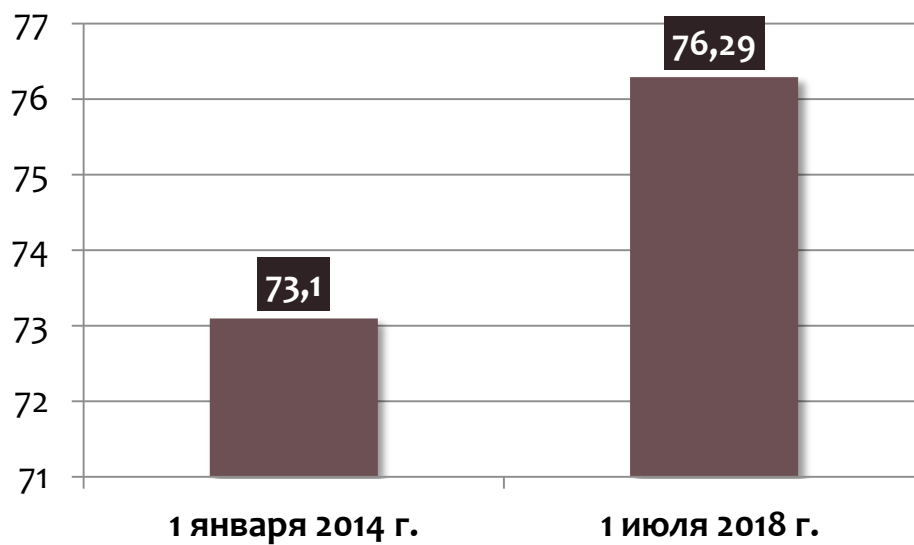


Рост ВВП Украины во II квартале 2018 года незначительно ускорился – до 3,2% с 3,1% в I квартале, такую оценку обнародовал НБУ в июльском инфляционном отчете. По оценкам НБУ, во II квартале 2018 г. темпы роста реального ВВП остались практически неизменными (+3,2% годовых) и поддерживались, прежде всего, внутренним спросом как потребительским, так и инвестиционным. Это происходило в условиях высоких деловых ожиданий предприятий и повышение доходов населения (в том числе за счет военных пенсий, заработных плат и денежных переводов). Последнее поддерживало высокие темпы роста розничного товарооборота. Ранее НБУ подтвердил прогноз роста ВВП Украины на 2018 и 2020 годы на уровне 3,4% и 2,9% соответственно, однако ухудшил ожидания на 2019 год – с 2,9% до 2,5%. В инфляционном отчете НБУ подтвердил также прогноз инфляции на текущий год на уровне 8,9%, но улучшил прогноз базовой инфляции до 7,1%.

Изменение объема ВВП Украины в 2014–2020 гг. (%)

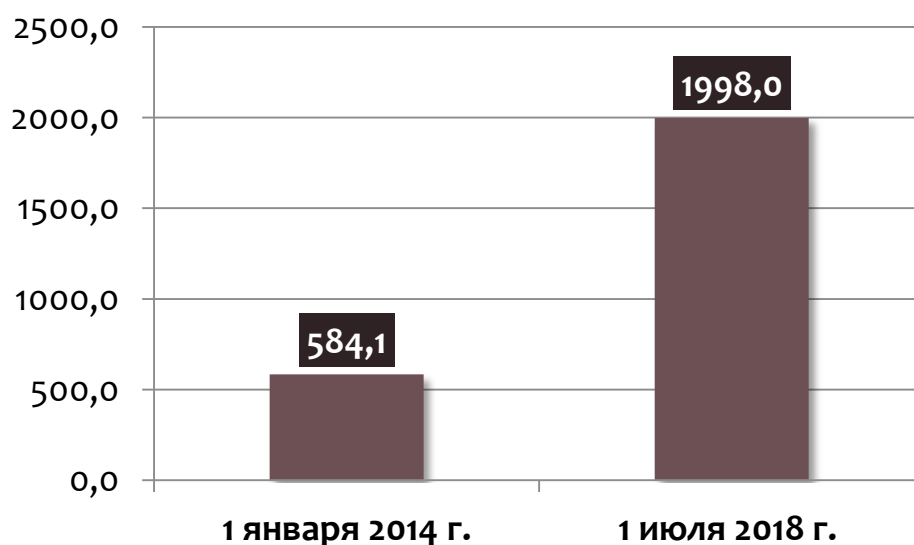


Госдолг Украины в иностранной валюте (\$ млрд)

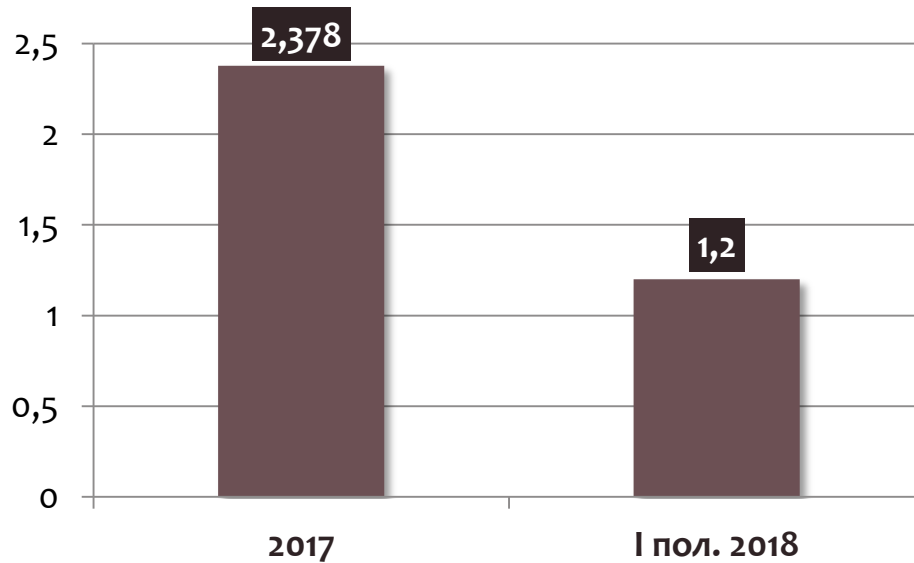


Совокупный государственный (прямой) и гарантированный государством долг Украины в июне 2018 года возрос на 0,05%, или на \$0,04 млрд, – до \$76,29 млрд, сообщается на веб-сайте Министерства финансов. В национальной валюте госдолг возрос на 0,25%, или на 5,01 млрд грн – до 1,998 трлн грн. С начала года совокупный государственный (прямой) и гарантированный государством долг в долларовом выражении сократился на 0,02%, или на \$0,01 млрд, в гривневом – снизился на 6,71%, или на 143,65 млрд грн. За 4 года госдолг Украины вырос на 342%: с 584,1 млрд грн (на начало 2014 г.) до \$1,998 трлн грн (по итогам июня 2018 г.), или с \$73,1 млрд до 76,29 млрд. Министерство также уточнило, что основная сумма госдолга номинирована в долларах США – 41,99%, еще 32,19% – в гривне, 16,76% – в специальных правах заимствования, 7,92% – в евро. Кроме того, менее 1% госдолга номинировано в канадских долларах и иенах.

Госдолг Украины в национальной валюте (млрд грн)

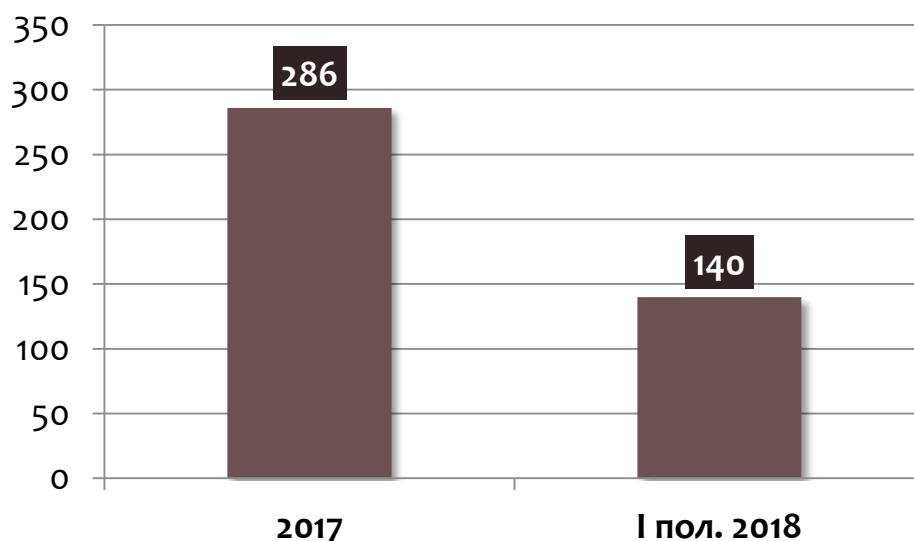


Объем денежных переводов в Украину через системы перевода средств (\$ млрд)

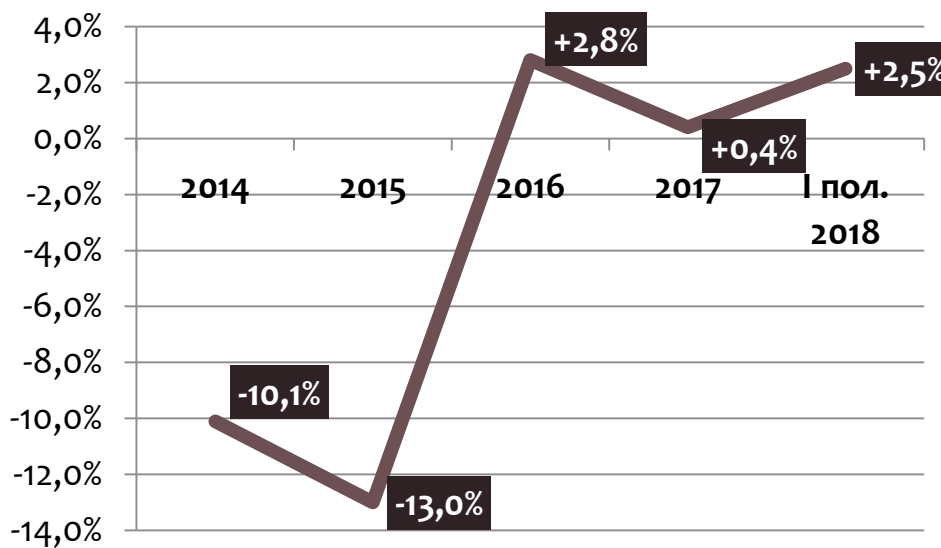


Объем денежных переводов в Украину через системы перевода средств по итогам первого полугодия 2018 года составил в эквиваленте \$1,2 млрд, из Украины – \$140 млн, сообщил НБУ. Согласно сообщению, за этот период в пределах Украины объем переводов составил 69,4 млрд грн. Объем денежных переводов в Украину посредством систем перевода средств в 2017 году сократился на 4,4% и составил \$2,378 млрд, из Украины – на 18,8%, до \$286 млн, тогда как в пределах Украины вырос на 21,4% – до \$4,456 млрд. На начало июля 2018 года из 37 систем денежных переводов, которые осуществляли деятельность в Украине, 31 система переводила средства в пределах Украины и 12 систем предоставляли услуги по трансграничным переводам. Основной объем денежных переводов в пределах Украины осуществляют системы, созданные небанковскими учреждениями-резидентами. При этом 11 таких систем вместе осуществили около 92% всех переводов.

Объем денежных переводов из Украины через системы перевода средств (\$ млн)

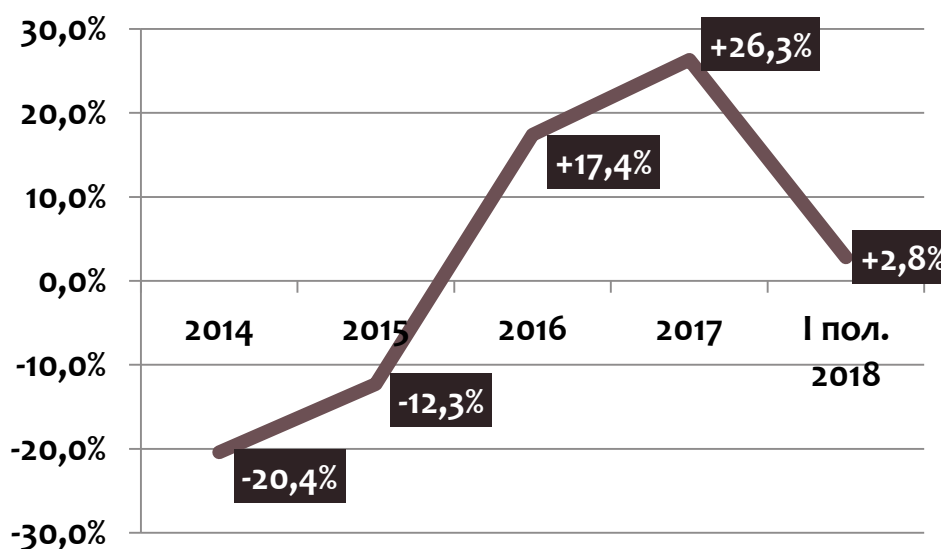


Изменение уровня промпроизводства в Украине в 2014–2018 гг. (%)

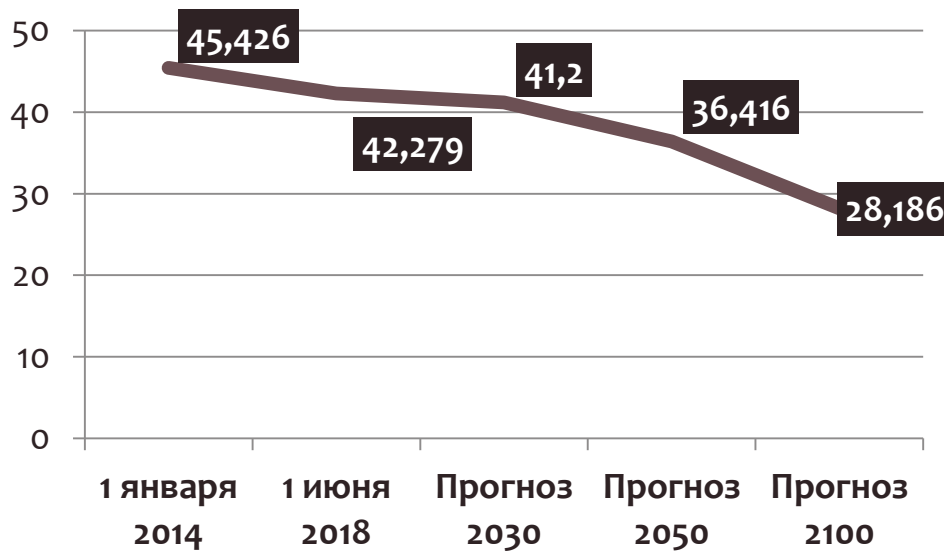


Промышленное производство в Украине в июне 2018 года выросло на 2,2% по сравнению с июнем 2017 года, тогда как в мае этот показатель составлял 2,5%, в апреле – 3%, сообщила Государственная служба статистики Украины. Согласно данным ведомства, в целом за первое полугодие 2018 года рост промышленного производства составил 2,5% по сравнению с аналогичным периодом прошлого года. Госстат указывает, что по отношению к предыдущему месяцу в июне этого года промышленное производство возросло на 0,2% как с учетом сезонного фактора, так и без него. По итогам первых 6 месяцев 2018 года предприятия Украины уже выполнили строительные работы на сумму 48 млрд грн. Индекс строительной продукции по отношению к аналогичному периоду 2017 г. составил 102,8%. По итогам отчетного периода индекс строительства инженерных сооружений составил 107,5%, зданий — 98,8% (жилых – 97,7%, нежилых – 100%).

Изменение уровня строительства в Украине в 2014–2018 гг. (%)

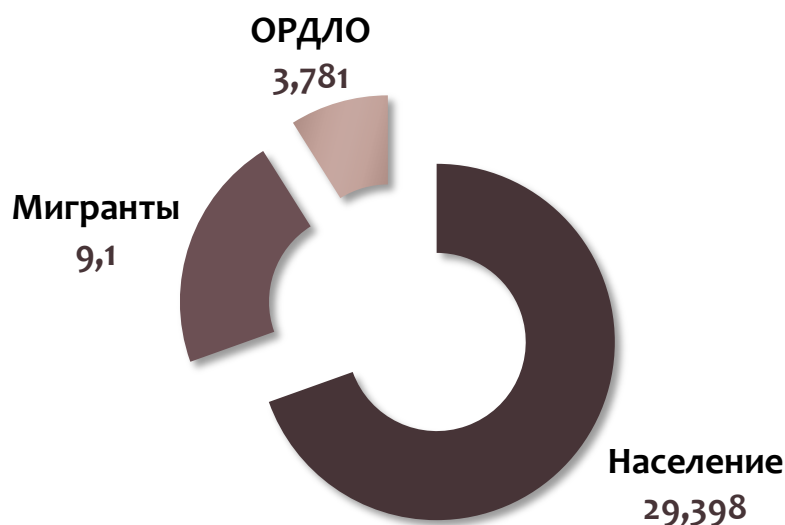


Динамика численности населения Украины в 2014–2018 гг. (млн человек)



На сегодня ООН оценивает общую численность населения Украины, включая Крым, в 44,2 млн человек. К 2020 году, прогнозирует ООН, население сократится до 43,58 млн, к 2030-му – до 41,2 млн, к 2040-му – до 38,66 млн. Согласно прогнозу, к 2050 году численность населения страны снизится на 7,8 млн человек – до 36,42 млн, к 2100-му – почти в половину – до 28,19 млн человек. Однако, согласно официальным данным Государственной службы статистики Украины, население страны по состоянию на 1 июня 2018 года (без Крыма, но с Донбассом) составляет 42,279 млн человек. При этом реально на территории ОРДЛО находятся по официальным данным 3,781 млн человек: ОРДО – население составляет 2,305 млн жителей, ОРЛО – 1,476 млн. Стоит также учитывать свыше 9 млн трудовых мигрантов, которые находятся за границей. Таким образом, постоянное население Украины на сегодня находится в пределах 29,4 млн человек.

Фактическое население Украины по состоянию на 01.07.2018 г. (млн чел.)



Мониторинг за неделю (23–27.07.2018)

В Украине в 2018 году подорожали однокомнатные квартиры – на 5,6%, двухкомнатные квартиры – на 3,6%, а трехкомнатные – на 1,2% – Госстат

Украина должна войти в ноябрь с запасами газа 17 млрд куб. м, энергоугля – 2,6 млн тонн, мазута – 130 тыс. тонн – КМУ

Энергохолдинг «ДТЭК» в январе-июне 2018 года нарастил производство электроэнергии на 3,9% – ДТЭК

«Укрзалізниця» с начала 2018 г. на 14% выполнила годовой показатель по ремонту путей: отремонтировала и провела реконструкцию 270 км путей из запланированных в этом году 1,935 тыс. км – УЗ

Совокупный государственный (прямой) и гарантированный государством долг Украины в июне 2018 года возрос на 0,05% – МФУ

МЭРТ намерено инициировать «пилотный» проект господдержки инноваций и профинансировать 30 инновационных проектов на 19,5 млн грн – МЭРТ

Заявки на участие в тендере на поставку «Укртрансгазу» 2,437 млрд куб. м газа подали 5 компаний – АО «Укртрансгаз»

SOCAR в I полугодии стал крупнейшим частным импортером газа в Украину, увеличив импорт природного газа в Украину вчетверо по сравнению с аналогичным периодом прошлого года – до 250 млн куб. м газа – SOCAR

Международное рейтинговое агентство Fitch Ratings подтвердило долгосрочный рейтинг дефолта Ощадбанка и Укрэксимбанка (оба – Киев) в иностранной валюте и национальной валютах на уровне «B-» – Fitch

Украина и Чехия договорились увеличить квоту на двусторонние автоперевозки в 2019 г. на 9,5% – Мининфраструктуры

«Запорожсталь», один из крупнейших налогоплательщиков Украины, в январе-июне текущего года направил в бюджеты всех уровней 1,9 млрд грн – Запорожсталь

Украина готова выставить на электронные аукционы 44 участка с запасами 150 млрд куб. м газа – КМУ

Чистая прибыль «Укртелекома» в I пол. 2018 г. снизилась на 18,6%, чистый доход – на 1,4% – ПАО «Укртелеком»

Украинцы в июне 2018 года купили у банков валюту на эквивалент \$679,1 млн, тогда как продали им на \$947,8 млн – НБУ

ЧАО «Укрнафтобуриння» в январе-июне 2018 года увеличило продажи газа в 2,1 раза – до 719 млн куб. м – Укрнафтобуриння

Украина по состоянию на 25 июля намолотила 20 млн тонн ранних зерновых и зернобобовых с 6,3 млн га при урожайности 31,9 ц/га – Минагрополитики

Основные макроэкономические показатели развития Украины

Экономика и финансы

ВВП Украины за 4 года сократился на 63,5%: со \$183,3 млрд (в 2013 г.) до \$112,1 млрд (в 2017 г.);

Объем экспорта товаров Украины за 4 года сократился на 46,3%: с \$63,3 млрд (в 2013 г.) до \$43,2 млрд (в 2017 г.);

Согласно госбюджету на 2018 год доходы составят 913,6 млрд грн. (\$31,18 млрд), расходы – 988,6 млрд грн. (\$33,74 млрд), ВВП в 2018 г. прогнозируется на уровне 3,332 трлн грн, что исходя из прогнозного курса 29,3 грн./\$ составит \$113,7 млрд;

Госдолг Украины за 4 года вырос на 342%: с 584,1 млрд грн (на начало 2014 г.) до \$1,998 трлн грн (по итогам июня 2018 г.), или с \$73,1 млрд до 76,29 млрд;

Объем прямых иностранных инвестиций в экономике Украины за 4 года сократился на 32,1%: с \$51,7 млрд (в 2013 г.) до \$39,1 (в 2017 г.). **Приток ПИИ сократился на 305%:** с \$5,5 млрд (в 2013 г.) до \$1,8 млрд (в 2017 г.);

По итогам 2017 г. трудовые мигранты перечислили в Украину порядка \$9,3 млрд;

Золотовалютные резервы Украины на 1 июля 2018 г. составили \$17,98 млрд. Таким образом, за 4 года объем ЗВР Украины сократился на 14,0% или на \$2,4 млрд;

Учетная ставка НБУ в 2014–2018 гг. выросла в 2,7 раза: с 6,5% до 17,5%.

Социальная сфера

По данным Всемирного банка за 5 лет уровень бедности в Украине вырос с 15% до 25%;

Тарифы на ЖКУ за 4 года выросли на 702%: газ (+960%), отопление (+1130%), электроэнергия (+320%), холодная вода (+530%), горячая вода (+570%);

Минимальная зарплата с 1 января 2018 года установлена в размере 3723 грн. (\$140,6). В 2013 г. её размер составлял \$152,4;

Среднемесячная заработная плата в Украине по итогам 5 мес. 2018 г. составила 8225 грн. (порядка \$306,3), что на 33,4% ниже, чем в 2013 г. – \$408,6;

Прожиточный минимум за 4 года сократился на 222%. С 1 июля 2018 г. он установлен на уровне – 1777 грн. (\$66,4). В 2013 г. – \$147,2;

Минимальная пенсия за 4 года сократилась на 206%. С 1 июля 2018 г. размер минимальной пенсии составляет 1435 гривен (\$54,2). К примеру, в 2013 г. – \$112;

Задолженность по выплате заработной платы в Украине в сравнении с докризисным 2013 годом выросла на 340%: с 0,753 до 2,561 млрд грн.;

Долг за ЖКУ в 2018 г. вырос на 330% – до 40,0 млрд грн, с 12,1 млрд в 2013 г.;

Цены на молочные продукты в сравнении с 2013 годом выросли на 250–350%, на мясные – на 250–350%, на овощи – на 350–500%, на хлеб – на 300%.