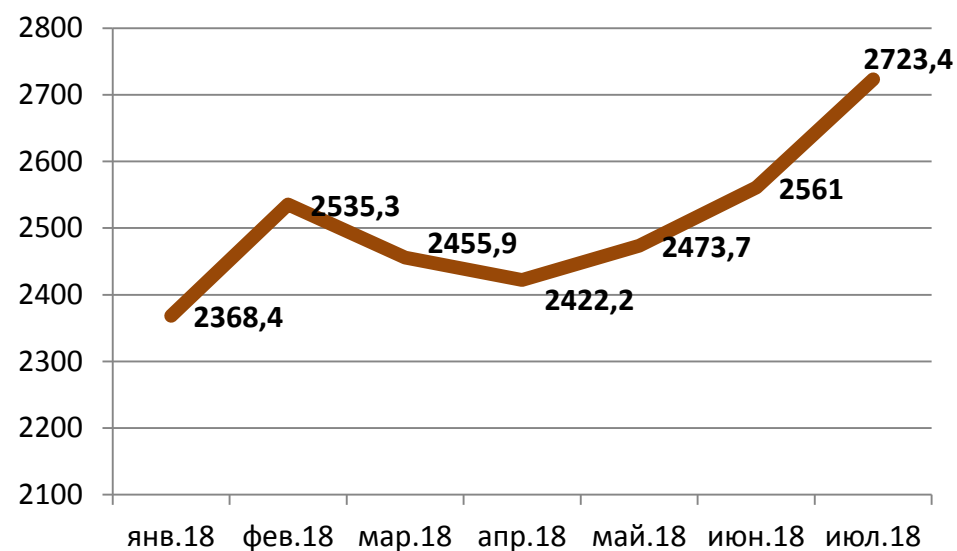
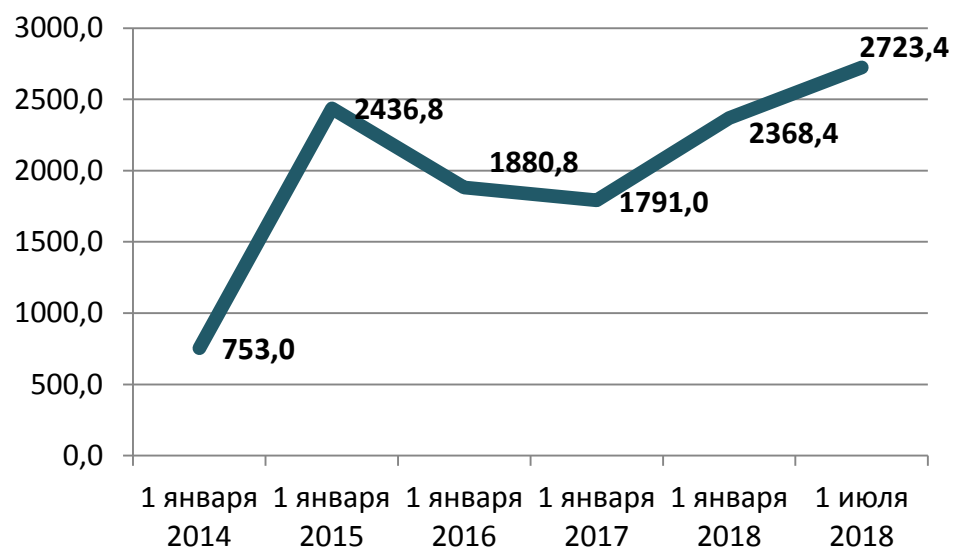


МАКРОЭКОНОМИЧЕСКИЙ МОНИТОРИНГ

№9 Август 2018

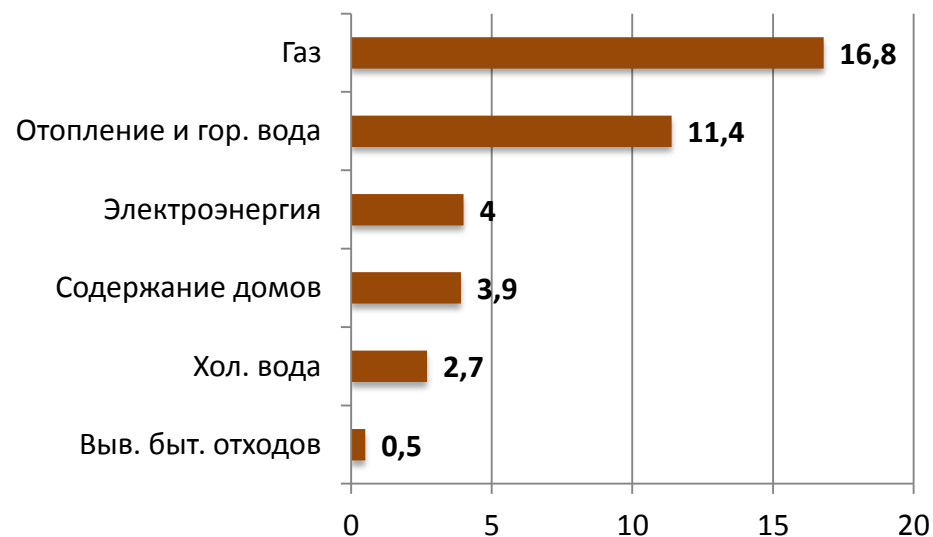
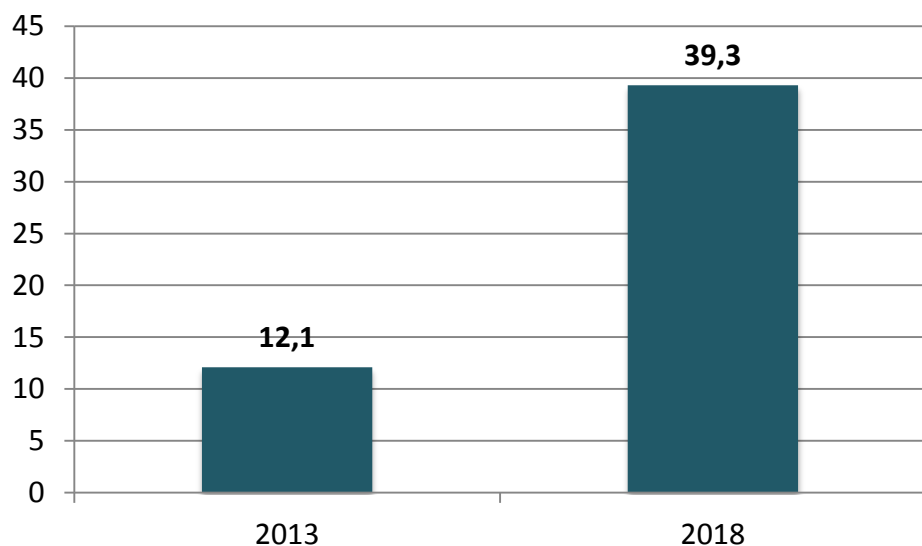
Задолженность по выплате заработной платы в Украине по состоянию на 1 июля 2018 г. (млн грн)



Источник: данные Госстата

Общая сумма задолженности по выплате заработной платы в Украине в июне 2018 года увеличилась на 6,3% и к 1 июля 2018 г. составила 2,723 млрд грн, сообщила Государственная служба статистики. По ее данным, в июне сумма задолженности по зарплате экономически активных предприятий увеличилась на 11% и к 1 июля составила 1,566 млрд грн. Рост задолженности по зарплате в минувшем месяце зафиксирован в Волынской (на 50,2%), Закарпатской (на 21,1%), Донецкой (на 18,3%), Запорожской (на 16,3%), Сумской (на 14,3%), Тернопольской (на 10,8%), Львовской (на 8,4%), Черновицкой (на 7,6%), Херсонской (на 7,1%) областях и в Киеве (на 4,1%). В то же время задолженность по зарплате в июне 2018 г. сократилась в Винницкой (на 20,7%), Ровенской (на 8,5%), Николаевской (на 5%), Ивано-Франковской (на 4,5%), Кировоградской (на 2,3%) областях. Госстат уточняет, что в отраслевом разрезе в июне 2018 г. задолженность по выплате заработной платы возросла в оптовой и розничной торговле, ремонте автотранспортных средств и мотоциклов – на 9,1% (до 20,149 млн грн), в промышленности – на 7,4% (до 2,186 млрд грн), в сфере административного и вспомогательного обслуживания на 8,8% (до 9,418 млн грн), в здравоохранении и предоставлении социальной помощи – на 8,8% (до 26,044 млн грн), транспорте, складском хозяйстве, почтовой и курьерской деятельности – на 5,3% (до 170,252 млн грн), предоставлении других видов услуг – на 13,7% (до 0,778 млн грн).

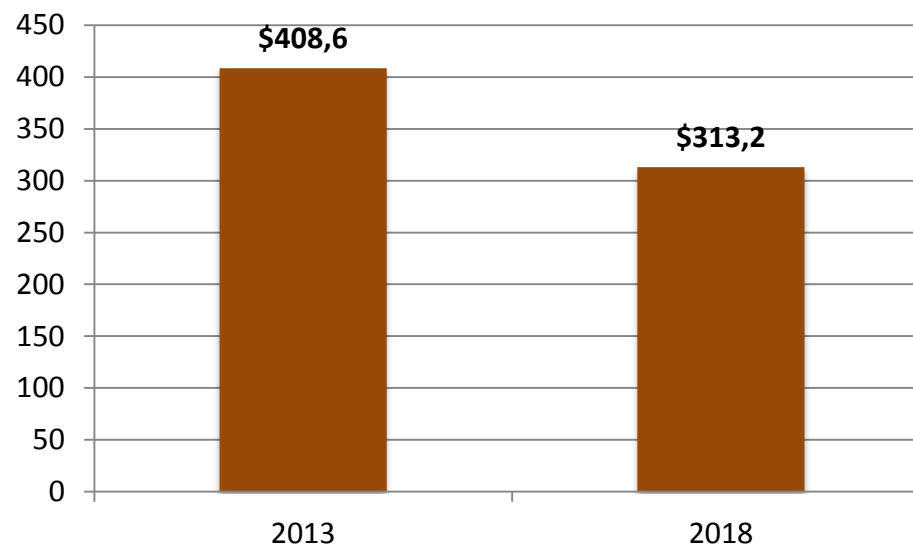
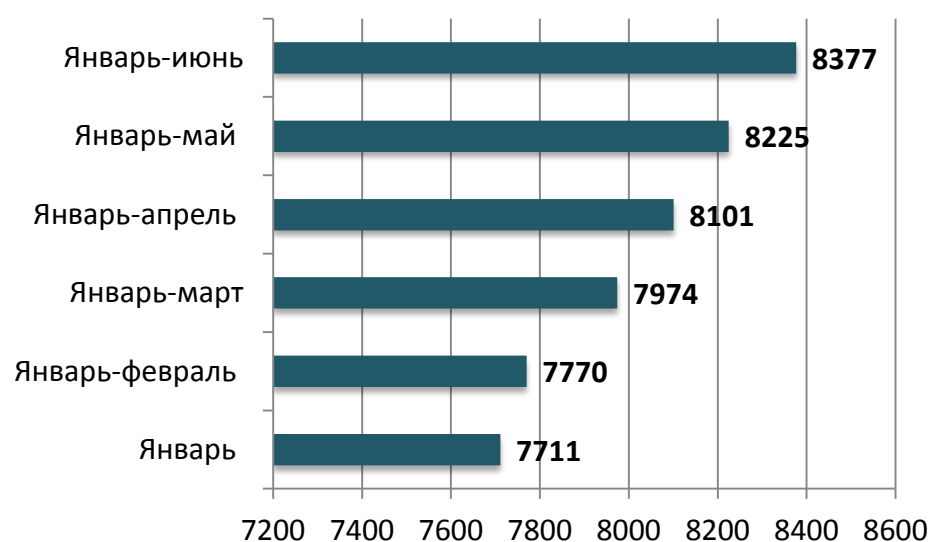
Задолженность за жилищно-коммунальные услуги в Украине по состоянию на 1 июля 2018 г. (млрд грн)



Источник: данные Госстата

На конец июня 2018 г. задолженность населения по оплате за поставки природного газа составила 16,8 млрд, за централизованное отопление и снабжение горячей водой – 11,4 млрд, за содержание домов и сооружений и придомовых территорий – 3,9 млрд, за централизованное снабжение холодной воды и водоотвод – 2,7 млрд, за вывоз бытовых отходов – 0,5 млрд за поставки электроэнергии – 4,0 млрд грн. Средние начисления за жилищно-коммунальные услуги, с учетом электроэнергии (из расчета 150 кВт*ч), на одного владельца лицевого счета в июне 2018 г. составляли 604,9 грн. Всего задолженность населения (с учетом электроэнергии) за жилищно-коммунальные услуги по состоянию на 1 июля 2018 г. составляет 39,3 млрд грн, это на 324,8% больше, нежели сумма долга на 1 января 2014 г. – 12,1 млрд грн. Рост задолженности среди населения произошел после, того как тарифы на жилищно-коммунальные услуги в среднем по стране в течение последних четырех лет выросли на 702%, в частности: на газ (+960%), на отопление (+1130%), на электроэнергию (+320%), на холодную воду и водоотвод (+530%), на горячую воду (+570%). В 2017 году власть была вынуждена выделить на субсидии рекордную сумму – 51 млрд грн, это на 44,5 млрд грн, или в 7,8 раза больше, чем в 2013 году. На 2018 год в проекте Государственного бюджета Украины на предоставление субсидий населению было заложено уже более 71 млрд грн. Однако, в течение 2018 года количество получателей субсидий в Украине существенно сократилось.

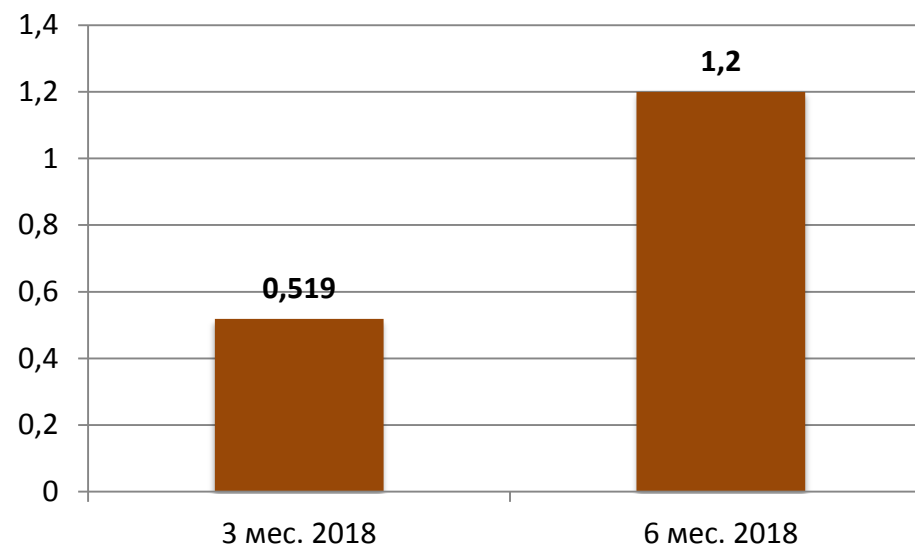
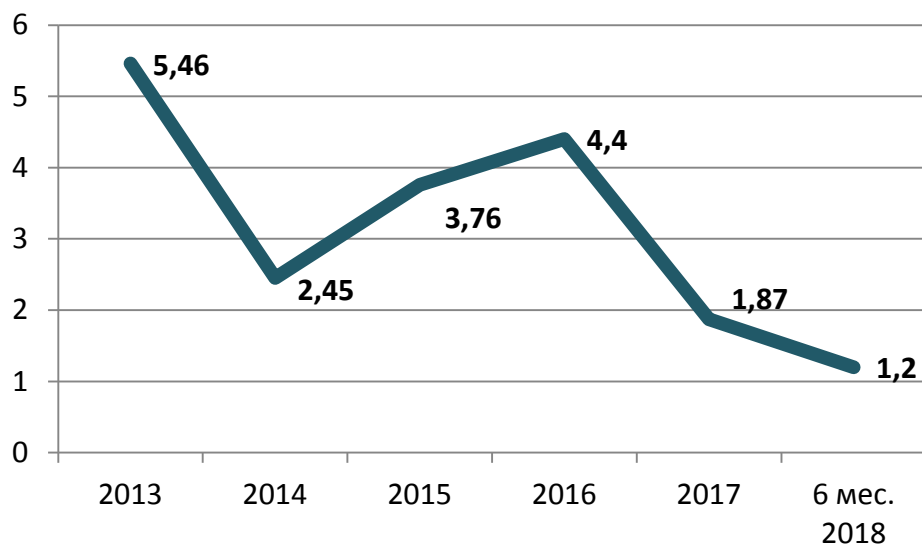
Среднемесячная заработная плата в Украине в январе-июне 2018 г. (грн/\$)



Источник: данные Госстата

Средняя номинальная заработная плата штатного работника в Украине в июне 2018 года по сравнению с июнем 2017 года увеличилась на 24,2% и составила 9141 гривну. Об этом сообщила Государственная служба статистики. Отмечается, что по сравнению с маем 2018 года средняя зарплата увеличилась на 4,8%. В январе-июне 2018 года уровень среднемесячной заработной платы составил 8377 грн или \$313,2. К примеру, по итогам 2013 года её размер составлял порядка \$408,6. Реальная заработная плата в июне 2018 года по сравнению с июнем 2017 года увеличилась на 13%, а по сравнению с маем 2018 года – на 4,8%. Самый высокий уровень зарплат зафиксирован в Киеве – 13 553 грн, самый низкий – в Черниговской области, 7 341 грн. В Донецкой и Луганской областях (без учета части зоны проведения ООС) рост заработной платы составил 20% и 33,4% соответственно. Самая высокая средняя зарплата зафиксирована в производстве фармацевтики – 17 200 гривен, финансовой и страховой деятельности – 15 600 гривен, информации и телекоммуникации – 14 000 гривен, госуправлении, обороне, соцстрахе – 13 500 гривен, добывающей промышленности – 12 400 гривен, профессиональной, научной и технической деятельности – 11 700 гривен, производстве кокса и продуктов нефтепереработки – 11 500 гривен. Ранее сообщалось, что средняя зарплата украинцев, согласно прогнозу Минэкономразвития, в 2021 году будет составлять около 13 тысяч гривен.

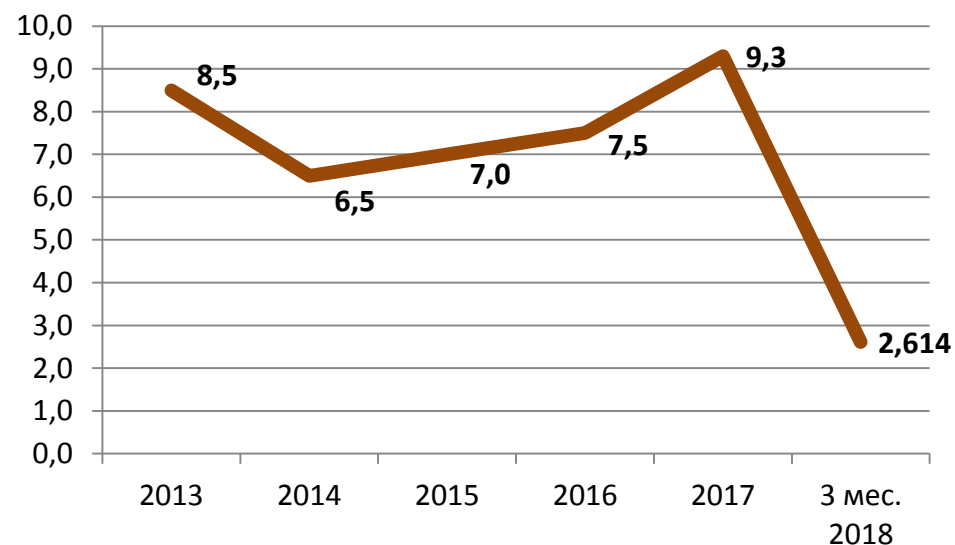
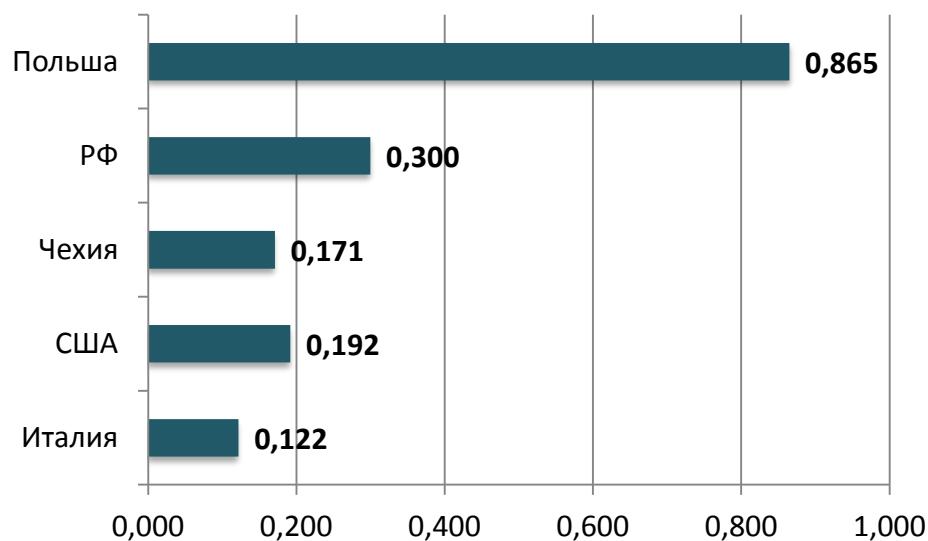
Объем поступлений прямых иностранных инвестиций в экономику Украины (\$ млрд)



Источник: данные Госстата и НБУ

Объем прямых иностранных инвестиций в экономику Украины за январь-июнь 2018 года составил 1,2 миллиарда долларов, из которых 462 миллиона долларов поступили в июне. Об этом говорится в отчете пресс-службы Нацбанка. В частности, в июне 2018 года платежный баланс Украины сведен с профицитом на уровне 23 млн долл. против 266 млн долл. в мае этого года и 306 млн долл. в июне 2017 года. Ранее регулятор изменил порядок учета реинвестируемых доходов банков в статистике по прямым иностранным инвестициям (ПИИ), соответственно пересмотрев статданные по внешнему сектору за 2017 год. По данным НБУ, пересмотр не имел существенного влияния на показатели внешней устойчивости: дефицит текущего счета за 2017 год расширился до \$2,4 млрд с \$2 млрд, или до 2,2% ВВП с 1,9% ВВП. При этом операция была зеркально отражена в финансовом счете, где показатель ПИИ увеличился до \$2,8 млрд с \$2,4 млрд. В результате сальдо сводного платежного баланса за прошлый год осталось неизменным. Прямые иностранные инвестиции (ПИИ) – инвестиции, направленные на длительный контроль инвестора над хозяйственными операциями компании-получателя в другой стране, подразумевая прямой контроль над менеджментом или другими активами компании-получателя инвестиций. Важным положительным результатом привлечения прямых иностранных инвестиций для экономики страны-реципиента ПИИ может стать получение и последующее распространение более передовых технологий производства и управления.

Денежные переводы трудовых мигрантов в Украину в январе-марте 2018 г. (\$ млрд)



Источник: данные НБУ

В I квартале 2018 года объемы частных денежных переводов в Украину по официальным и неофициальным каналам выросли с 1,948 млрд долларов в I квартале 2017 года до 2,614 млрд долларов или на 34,2%. Об этом сообщил Национальный банк Украины. Больше всего средств за I квартал перечислено из Польши – 865 млн долларов. Между тем из России переводы сократились на 8,3% – до 300 млн. долларов, хотя РФ и остается второй в этом перечне. Замыкает тройку лидеров, как и ранее, США – рост на 29,7%, до 192 млн. долларов. Самый значительный рост переводов зафиксирован из Чехии – в 2,6 раза, по разным данным до 171–192 млн. долларов, в результате чего эта страна обошла Италию, из которой переводы увеличились на 18,4% – до 122 млн. долларов. Далее с близкими показателями в 86–89 млн. долларов идут ФРГ, Израиль, Великобритания, переводы из которых возросли соответственно на 23,6%, 50,9% и 30,3%. Замыкают десятку стран в этом списке Кипр и Греция с показателями соответственно 75 млн. и 49 млн. долларов, прирост переводов из которых составил 15,4% и 16,7%, тогда как из идущих следом ОАЭ, Сингапура, Голландии и Турции переводы подскочили на 60–107%, что вывело абсолютные показатели на уровень 31–40 млн. долларов. Всего за указанный период из стран ЕС перечислено 1,640 млрд. долларов, а из стран СНГ – 340 млн. долларов, то есть переводы от украинцев из стран ЕС примерно в пять раз больше, чем от тех, кто работает в странах СНГ.

Мониторинг за неделю (30.07–03.08.2018)

- Национальный банк Украины (НБУ) в пятницу объявил аукцион по продаже до \$50 млн, сообщается на веб-сайте центробанка – НБУ
- Рыночная стоимость американской компании Apple Inc. в ходе торгов в четверг превысила \$1 трлн – Bloomberg
- НБУ понизил официальный курс гривны до 27,01 грн/\$1 – НБУ
- НКРЭКУ намерена изменить механизм расчета финобеспечения для поставщиков газа в Кодексе ГТС – НКРЭКУ
- Министерство аграрной политики и продовольствия Украины сохраняет прогноз урожая пшеницы на уровне 23 млн тонн, против 26,2 млн тонн по итогам 2017 года – Минагрополитики
- «Интерпайп» инвестирует \$14 млн в развитие производства труб с премиальными соединениями – «Интерпайп»
- Банк Англии повысил ставку до 0,75%, как и ожидалось, до максимума с 2009 г. – Банк Англии
- Задолженность населения Украины за жилищные услуги в июне увеличилась на 6,6% – Госстат
- Более 55 млрд грн госсредств сэкономила ProZorro за два года работы – МЭРТ
- ФРС ожидаемо сохранила базовую процентную ставку на уровне 1,75–2% годовых – ФРС США
- Госбюджет Украины в июле сведен с незначительным перевыполнением плана (на 52 млн грн, или на 0,1% больше планового показателя) – Госказначейство
- ГП «Антонов» и американская Aviall планируют завершить формирование схемы кооперации поэтапно, в ходе реализации генсоглашения – ГП «Антонов»
- Транзит газа через газотранспортную систему (ГТС) Украины в июле 2018 года возрос на 13% по сравнению с аналогичным периодом 2017 г. – ПАО «Укртрансгаз»
- Украина и Израиль завершили юридическую сверку текста проекта соглашения о ЗСТ – МЭРТ
- Украина с начала 2018/2019 маркетингового года и по состоянию на 1 августа экспортировала 2,214 млн тонн зерновых, что на 9,4% меньше, чем на аналогичную дату предыдущего периода – Минагрополитики
- Страны мира в 2018 году исчерпали объем возобновляемых ресурсов, который планета может воспроизвести за год, уже к 1 августа – быстрее, чем когда-либо ранее – WWF
- ЕБРР может предоставить «Нафтогазу» до \$100 млн в рамках кредитной линии на \$250 млн – ЕБРР
- Украина за 6 мес. замедлила темп прироста автопроизводства до 6,4% – «Укравтопром»
- Профицит платежного баланса Украины в июне к маю 2018 года снизился в 11,6 раза – до \$23 млн – НБУ
- Украина за 6 мес. увеличила добычу нефти с газоконденсатом на 0,1% – Минэнерго
- Минфин в I полугодии привлек 86,8 млрд грн новых долгов и погасил на 104,7 млрд грн – МФУ
- Госбюджет за I пол. 2018 г. выполнен с дефицитом 9,8 млрд грн – МФУ

Основные макроэкономические показатели развития Украины

Экономика и финансы

- **ВВП Украины за 4 года сократился на 63,5%:** со \$183,3 млрд (в 2013 г.) до \$112,1 млрд (в 2017 г.);
- **Объем экспорта товаров Украины за 4 года сократился на 46,3%:** с \$63,3 млрд (в 2013 г.) до \$43,2 млрд (в 2017 г.);
- **Согласно госбюджету на 2018 год доходы составят 913,6 млрд грн. (\$31,18млрд), расходы – 988,6 млрд грн. (\$33,74 млрд), ВВП в 2018 г. прогнозируется на уровне 3,332 трлн грн, что исходя из прогнозного курса 29,3 грн./\$ составит \$113,7 млрд;**
- **Госдолг Украины за 4 года вырос на 342%:** с 584,1 млрд грн (на начало 2014 г.) до \$1,998 трлн грн (по итогам июня 2018 г.), или с \$73,1 млрд до 76,29 млрд;
- **Объем прямых иностранных инвестиций в экономике Украины за 4 года сократился на 32,1%:** с \$51,7 млрд (в 2013 г.) до \$39,1 (в 2017 г.). **Приток ПИИ сократился на 294,1%:** с \$5,5 млрд (в 2013 г.) до \$1,87 млрд (в 2017 г.);
- По итогам 2017 г. трудовые мигранты перечислили в Украину порядка \$9,3 млрд;
- Золотовалютные резервы Украины на 1 июля 2018 г. составили \$17,98 млрд. Таким образом, за 4 года объем ЗВР Украины сократился на 14,0% или на \$2,4 млрд;
- Учетная ставка НБУ в 2014–2018 гг. выросла в 2,7 раза: с 6,5% до 17,5%.

Социальная сфера

- По данным Всемирного банка за 5 лет уровень бедности в Украине вырос с 15% до 25%;
- **Тарифы на ЖКУ за 4 года выросли на 702%:** газ (+960%), отопление (+1130%), электроэнергия (+320%), холодная вода (+530%), горячая вода (+570%);
- **Минимальная зарплата с 1 января 2018 года установлена в размере 3723 грн. (\$140,6).** В 2013 г. её размер составлял \$152,4;
- **Среднемесячная заработанная плата в Украине по итогам 6 мес. 2018 г. составила 8377 грн. (порядка \$313,2), что на 30,5% ниже, чем в 2013 г. – \$408,6;**
- **Прожиточный минимум за 4 года сократился на 222%. С 1777 грн. (\$66,4) – до \$147,2 (в 2013 г.);**
- **Минимальная пенсия за 4 года сократилась на 206%. С 1 июля 2018 г. размер минимальной пенсии составляет 1435 гривен (\$54,2).** К примеру, в 2013 г. – \$112;
- **Задолженность по выплате заработной платы в Украине в сравнении с докризисным 2013 годом выросла на 362%:** с 0,753 до 2,723 млрд грн.;
- **Долг за ЖКУ в 2018 г. вырос на 324,8% – до 39,3 млрд грн, с 12,1 млрд в 2013 г.;**
- **Цены на молочные продукты в сравнении с 2013 годом выросли на 250–350%, на мясные – на 250–350%, на овощи – на 350–500%, на хлеб – на 300%.**