

<http://vybor.ua>

---

# Макроэкономический Обзор Macroeconomic Overview

## *«Внешнеэкономическая деятельность»*

Подготовлено Сектором экономических программ ОД «Украинский выбор – Право народа»

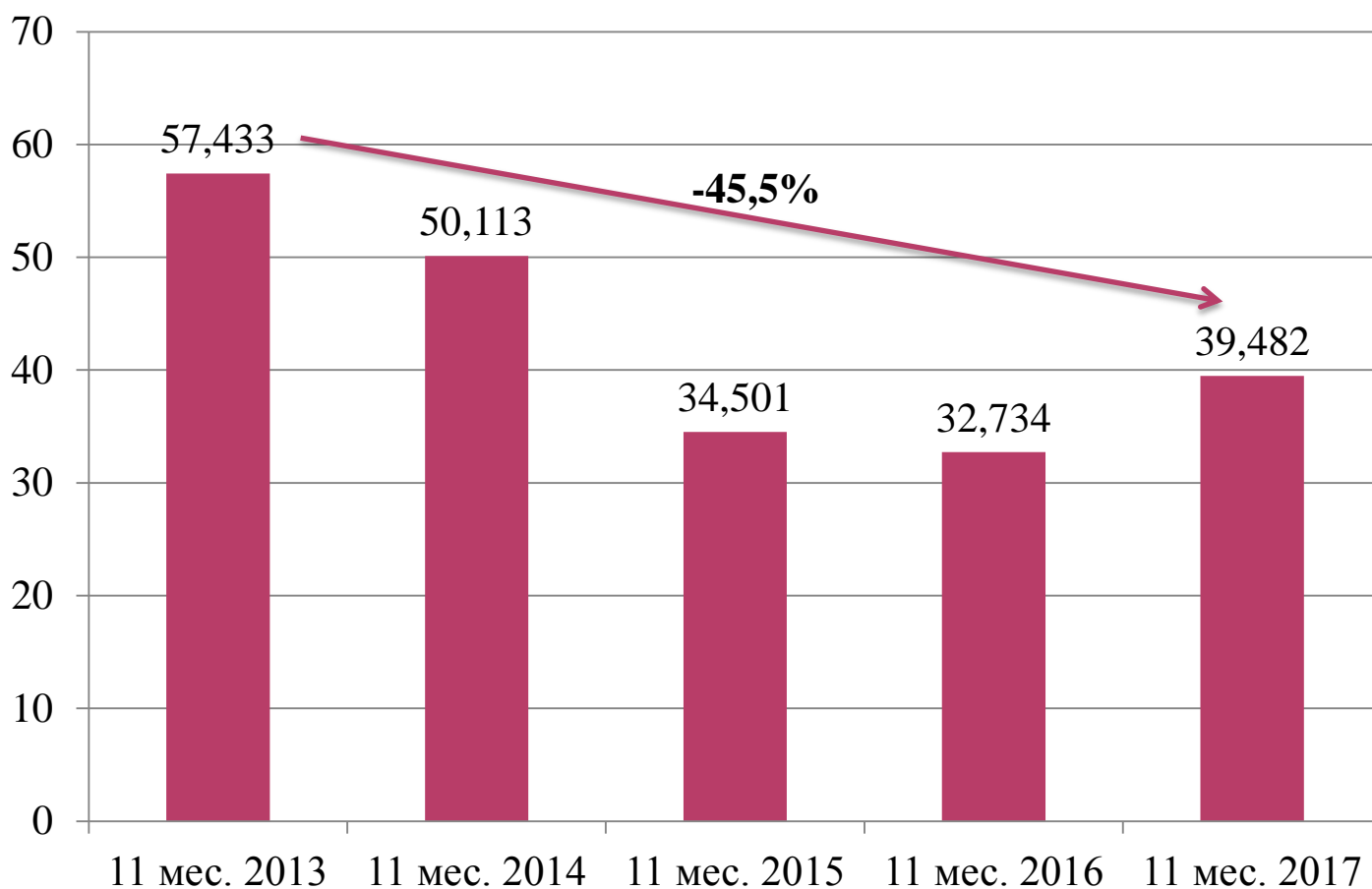
---

№2 декабрь 2017





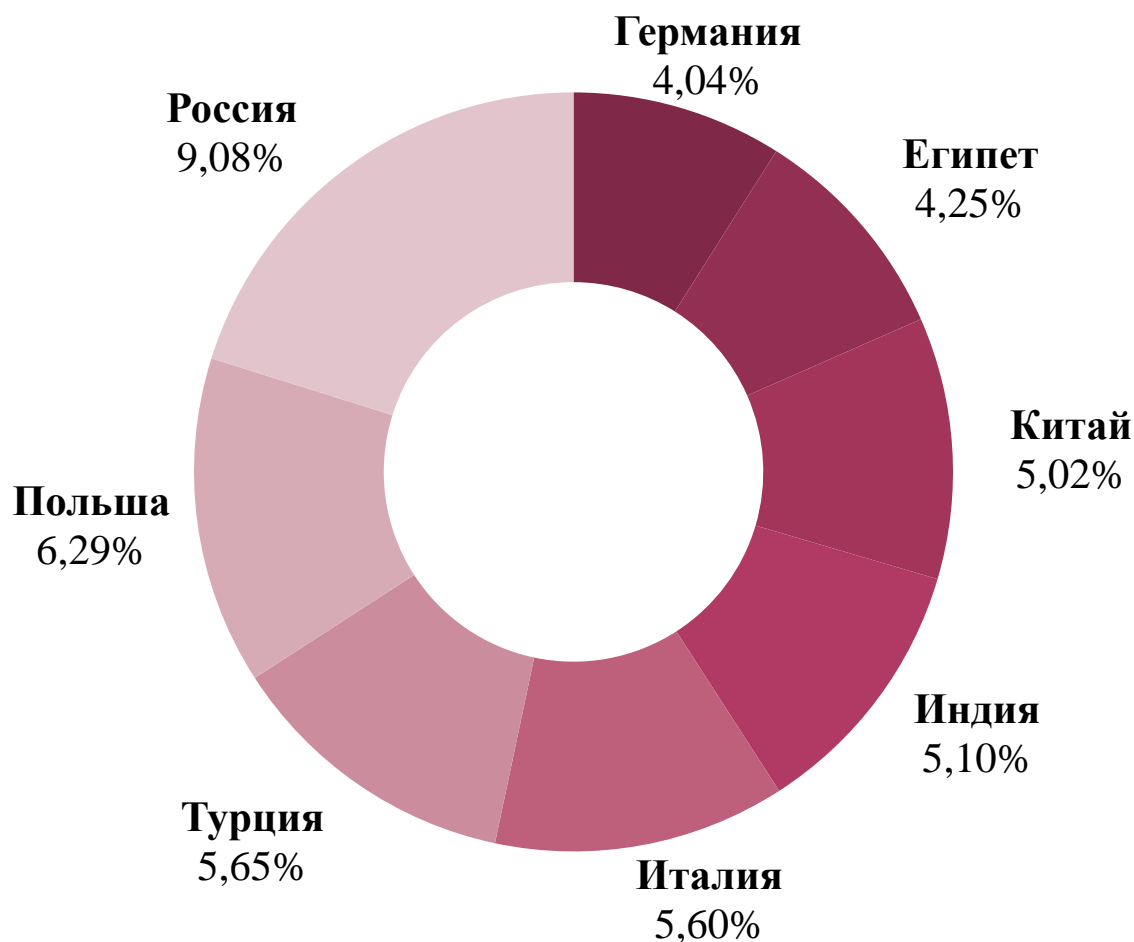
## Динамика экспорта товаров Украины за 11 мес. 2013-2017 гг. (млрд долл.)



- В январе-ноябре 2017 года экспорт товаров Украины в сравнении с аналогичным периодом 2016-го года вырос на 20,6% – до 39,482 млрд долл. При этом, в сравнении с аналогичным периодом 2013-го года экспорт товаров за 11 мес. 2017-го года сократился на 45,5%. В результате, в нынешнем году Украина недополучила в сравнении с соответствующим показателем докризисного 2013-го года – 18 млрд долл. валютной выручки от экспорта товаров.



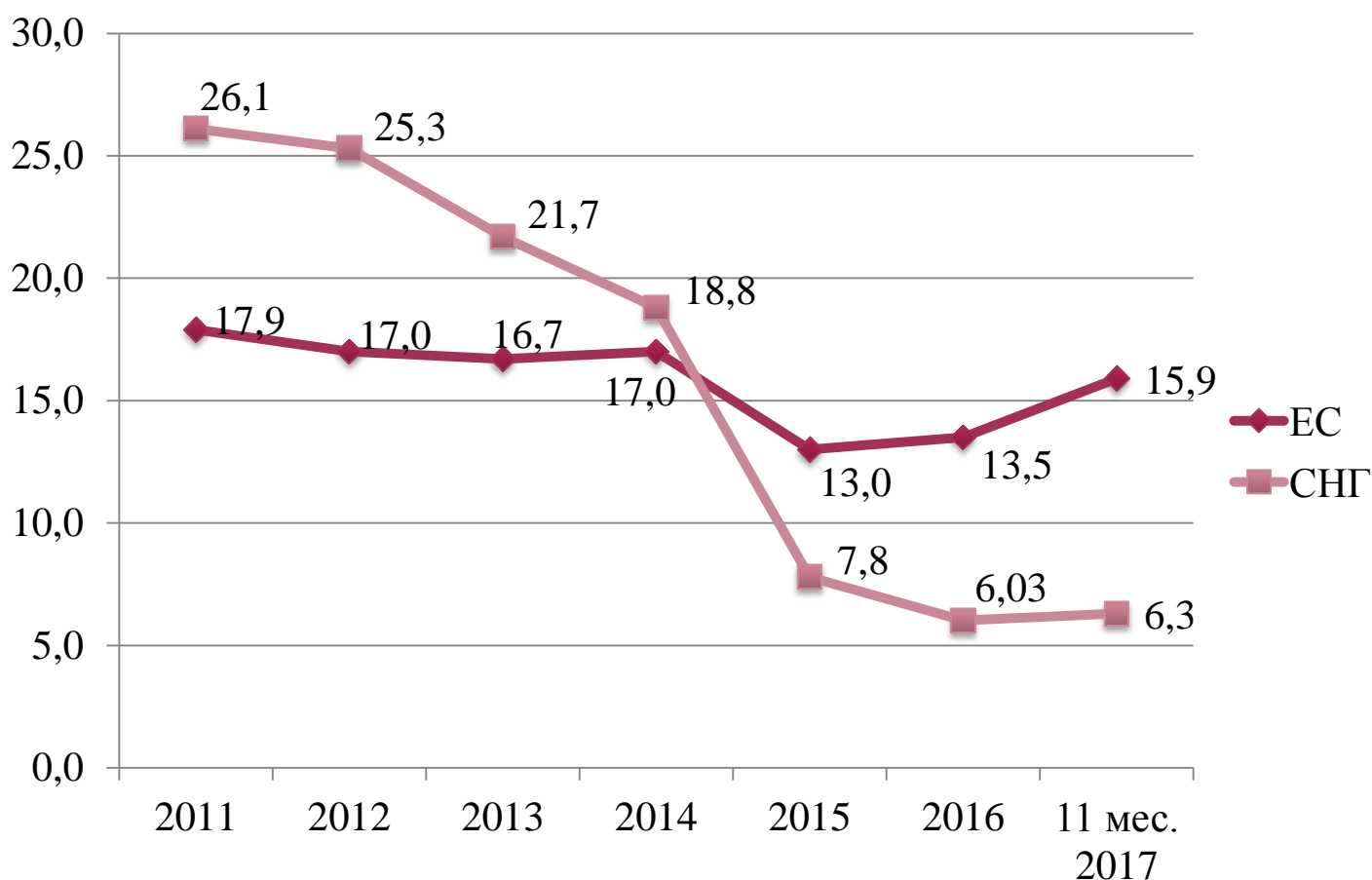
## Географическая структура экспорта товаров Украины за 11 мес. 2017 г. (%)



- Вопреки внедрению комплекса ограничительных мер во внешней торговле со стороны официального Киева, именно Российская Федерация по-прежнему является главным торгово-экономическим партнером Украины. По итогам 11 мес. 2017 года удельный вес РФ в географической структуре экспорта Украины составил 9,08%. Далее идут Польша (6,29%), Турция (5,65%), Италия (5,6%), Индия (5,1%), Китай (5,02%), Египет (4,25%) и Германия (4,04%),



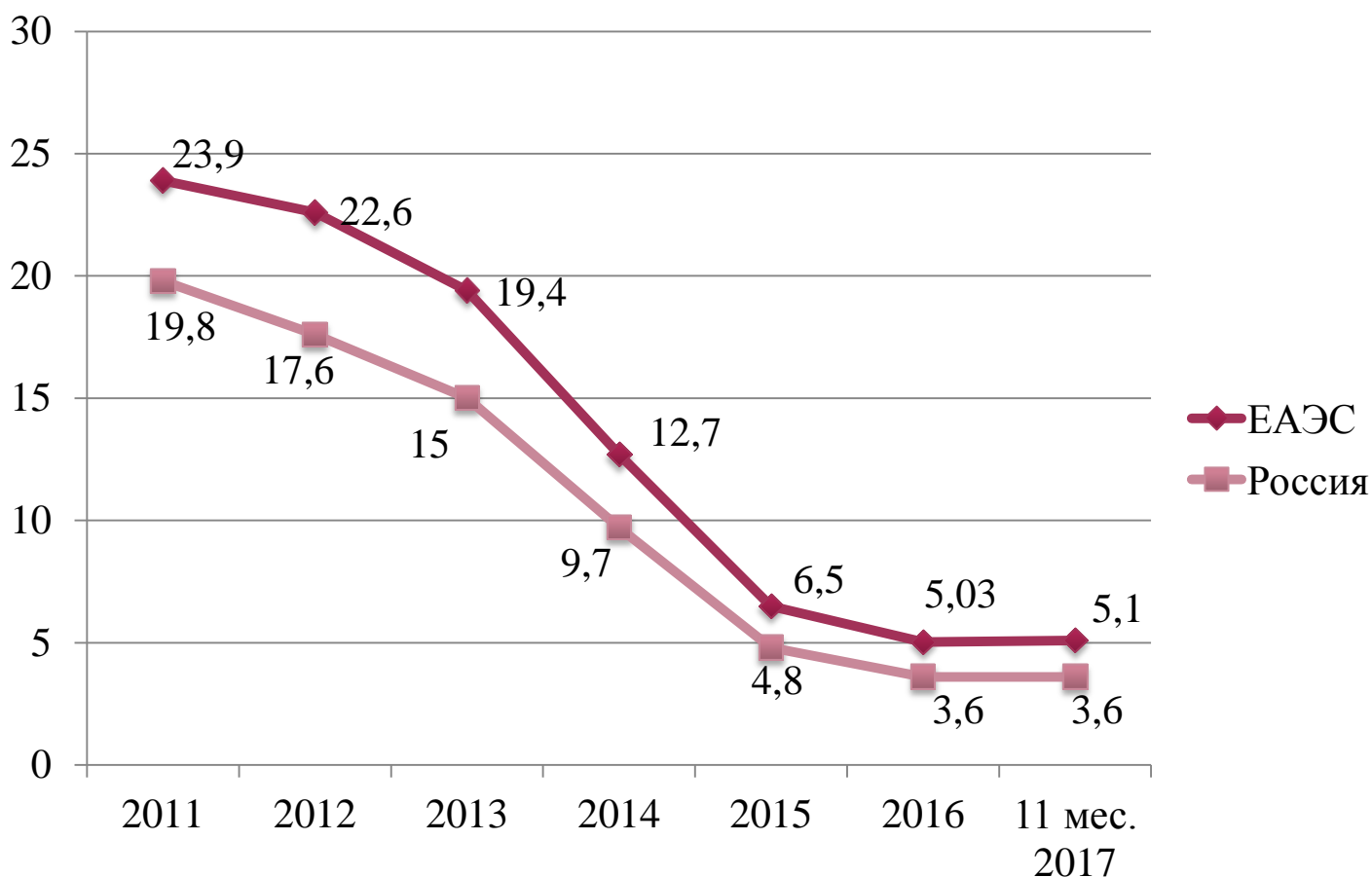
## Динамика экспорта товаров Украины в страны ЕС и СНГ в 2011–2017 гг. (млрд долл.)



- Экспорт товаров Украины в страны Европейского Союза по итогам 11 мес. 2017 года вырос до 15,9 млрд долл. Таким образом, Украина по итогам нынешнего года в торговле с ЕС сможет выйти на докризисные экспортные поставки товаров 2012-го и 2014-го годов. При этом, в торговле со странами СНГ экспорт товаров Украины за 11 мес. 2017 года составил 6,3 млрд долл., что практически в 3 раза ниже докризисных показателей торговли. Это и есть главная причина экономического кризиса в стране.



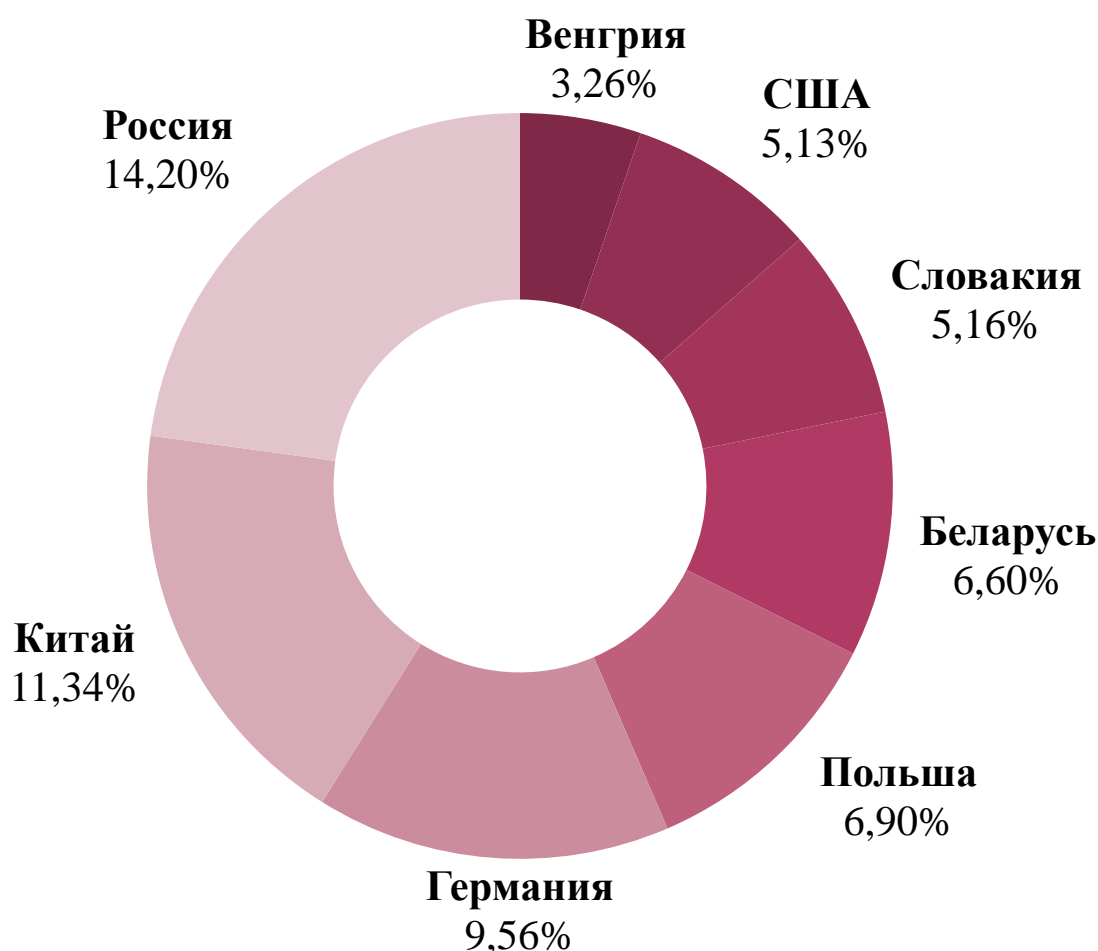
## Динамика экспорта товаров Украины в Россию и страны ЕАЭС в 2013–2017 гг. (млрд долл.)



- В торговле со странами Евразийского экономического союза (ЕАЭС) объемы экспорта товаров Украины сократились до 5,1 млрд долл. Несмотря на номинальный рост в сравнении с провальным 2016-м годом, ежегодно Украина недополучает от экспорта товаров десятки миллиардов долларов валютной выручки. В торговле с Российской Федерацией экспорт товаров из Украины по итогам января-ноября 2017-го года составил 3,6 млрд долл., что значительно ниже докризисных показателей.



## Географическая структура импорта товаров Украины за 11 мес. 2017 г. (%)



- Импорт товаров в Украину в январе-ноябре 2017 года значительно превысил объемы экспорта товаров. При этом, в географической структуре импорта Украины удельный вес Российской Федерации составил 14,2%. Таким образом объем двустороннего товарооборота Украины с РФ за 11 мес. 2017-го г. составил 9,92 млрд долл. Далее идут Китай с показателем в импорте в 11,34%, Германия (9,56%), Польша (6,9%), Беларусь (6,6%), Словакия (5,16%), США (5,13%) и Венгрия (3,26%).