

<http://vybor.ua>

Макроэкономический Обзор Macroeconomic Overview

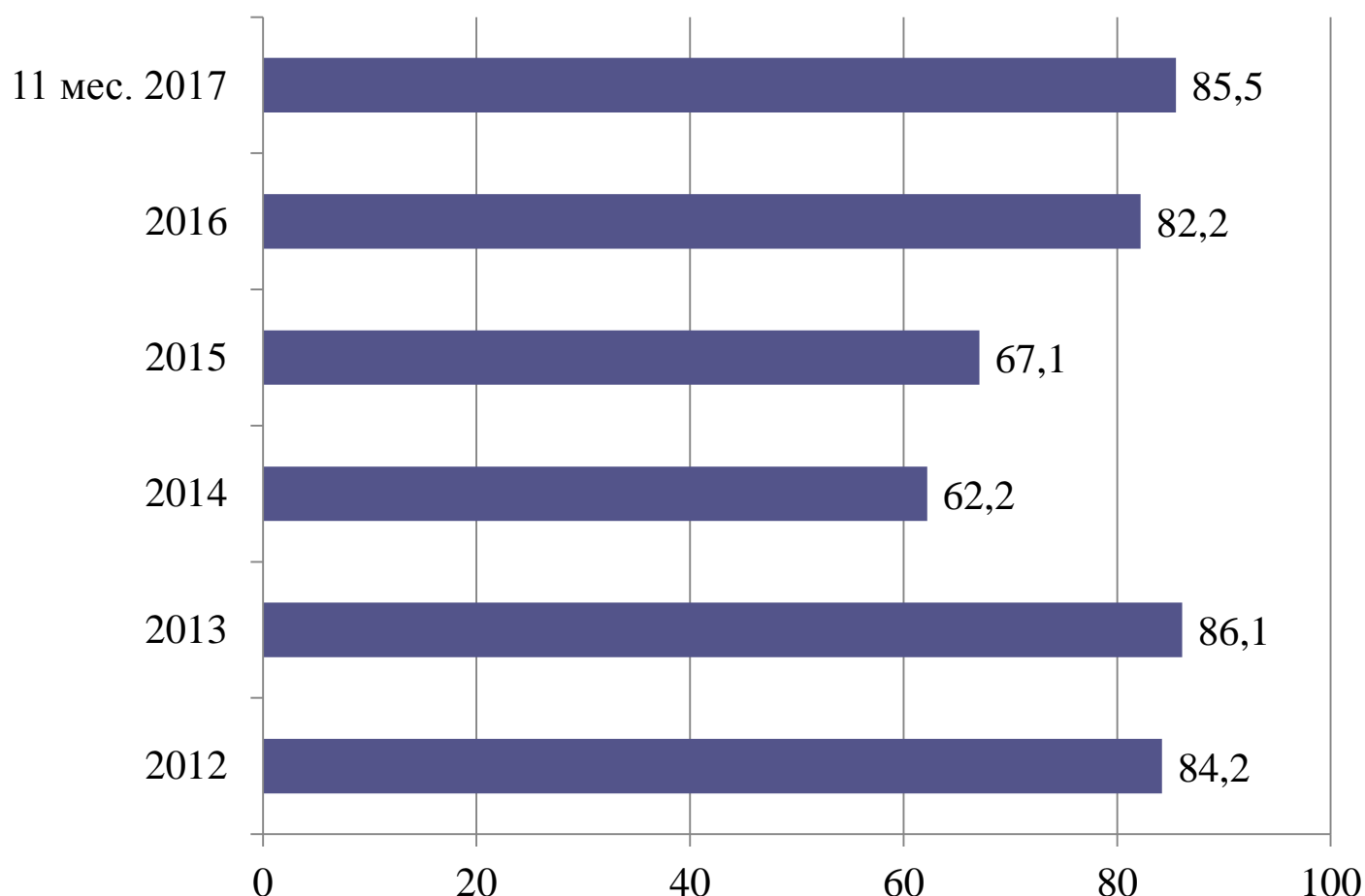
«Энергетика»

Подготовлено Сектором экономических программ ОД «Украинский выбор – Право народа»

№3 декабрь 2017 г.

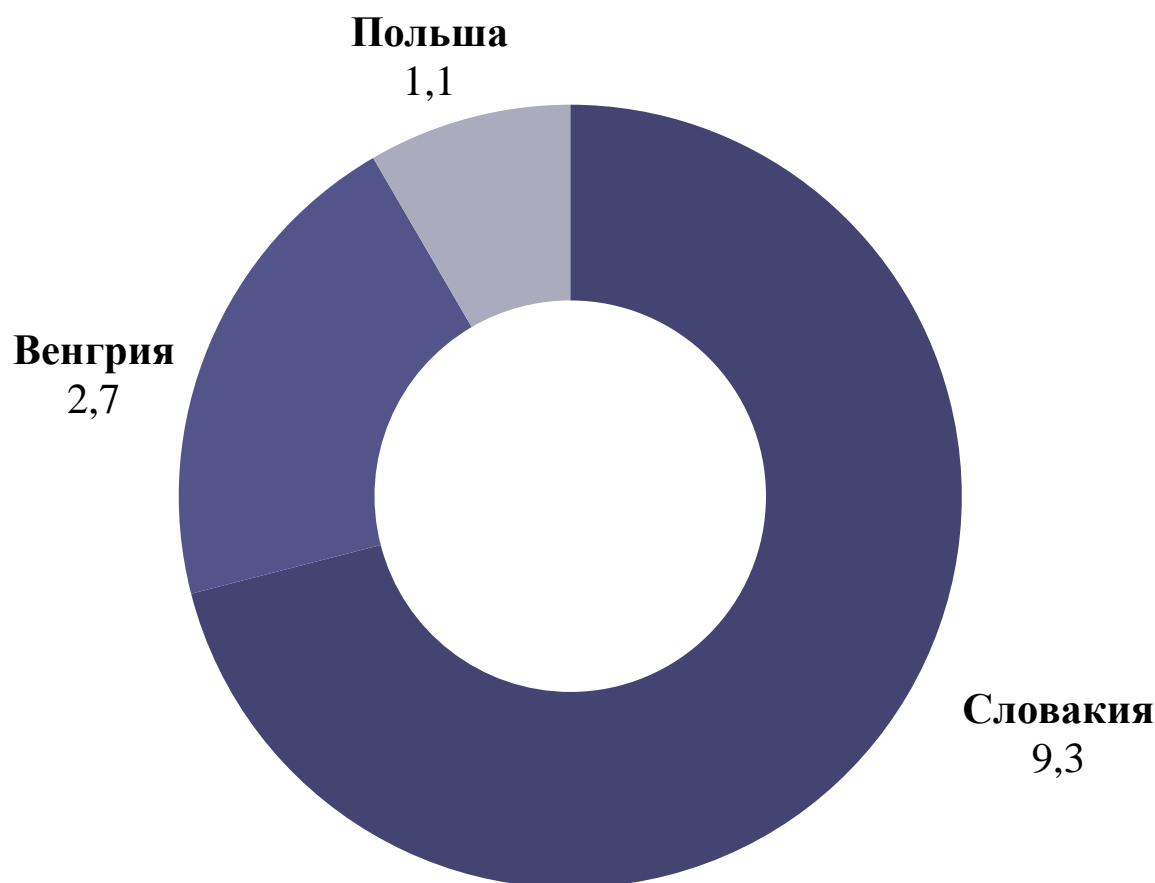


Динамика объемов транзита природного газа через ГТС Украины в 2012–2017 гг. (млрд куб. м)



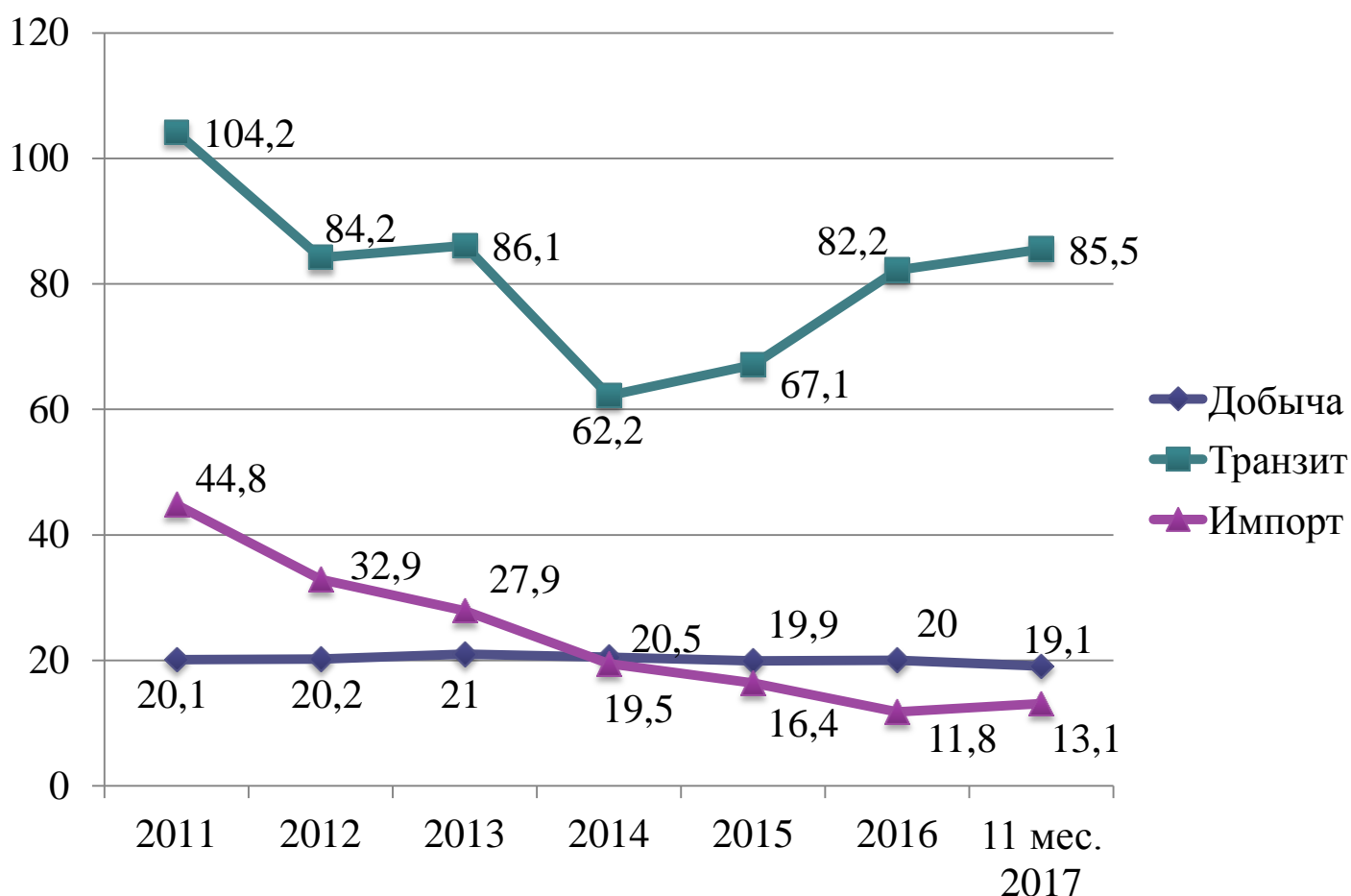
- Украина в январе-ноябре 2017 года увеличила транзит природного газа через свою газотранспортную систему (ГТС) на 15,9% (на 11 млрд 725,9 млн куб. м) по сравнению с аналогичным периодом 2016 года – до 85 млрд 504,8 млн куб. м, свидетельствуют оперативные данные ПАО «Укртрансгаз».
- В том числе транзит газа через Украину в Европу за 11 мес. 2017 г. составил 83 млрд 138,4 млн куб. м, в Молдову – 2 млрд 366,4 млн куб. м.

Географическая структура импорта природного газа Украиной за 11 мес. 2017 г. (млрд куб. м)



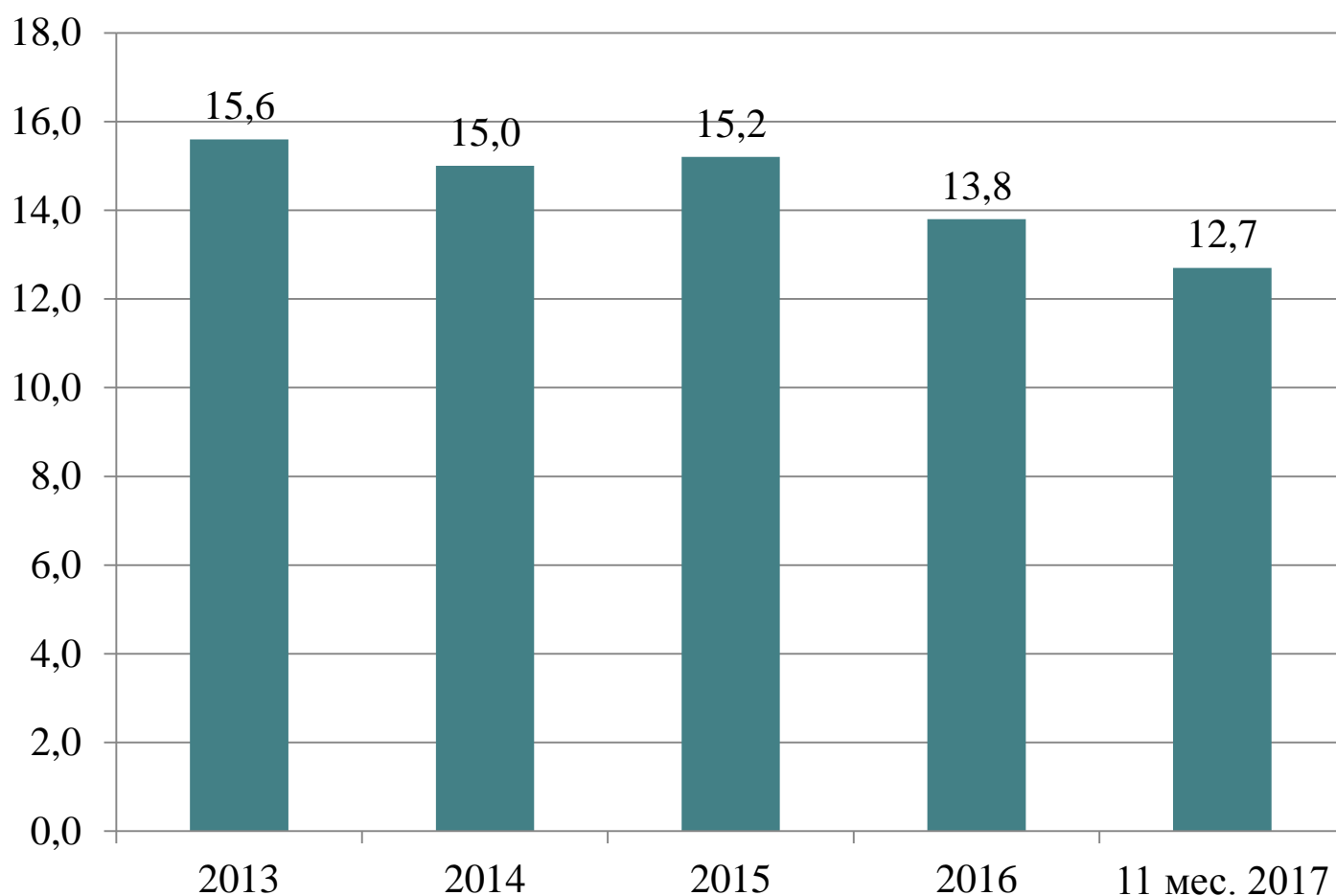
- Украина в январе-ноябре 2017 г. увеличила импорт природного газа на 39% по сравнению с аналогичным периодом 2016 года – до 13 млрд 95,2 млн куб. м, свидетельствуют данные ПАО «Укртрансгаз».
- В том числе со стороны Словакии в январе-ноябре-2017 поступило 9 млрд 239,3 млн куб. м газа, Венгрии – 2 млрд 702,2 млн куб. м, Польши – 1 млрд 153,6 млн куб. м. Напомним, Украина в 2016 году сократила импорт природного газа на 32,7% по сравнению с 2015 годом – до 11 млрд 78,4 млн куб. м.

Динамика объемов транзита, импорта и добычи природного газа Украиной в 2011–2017 гг. (млрд куб. м)



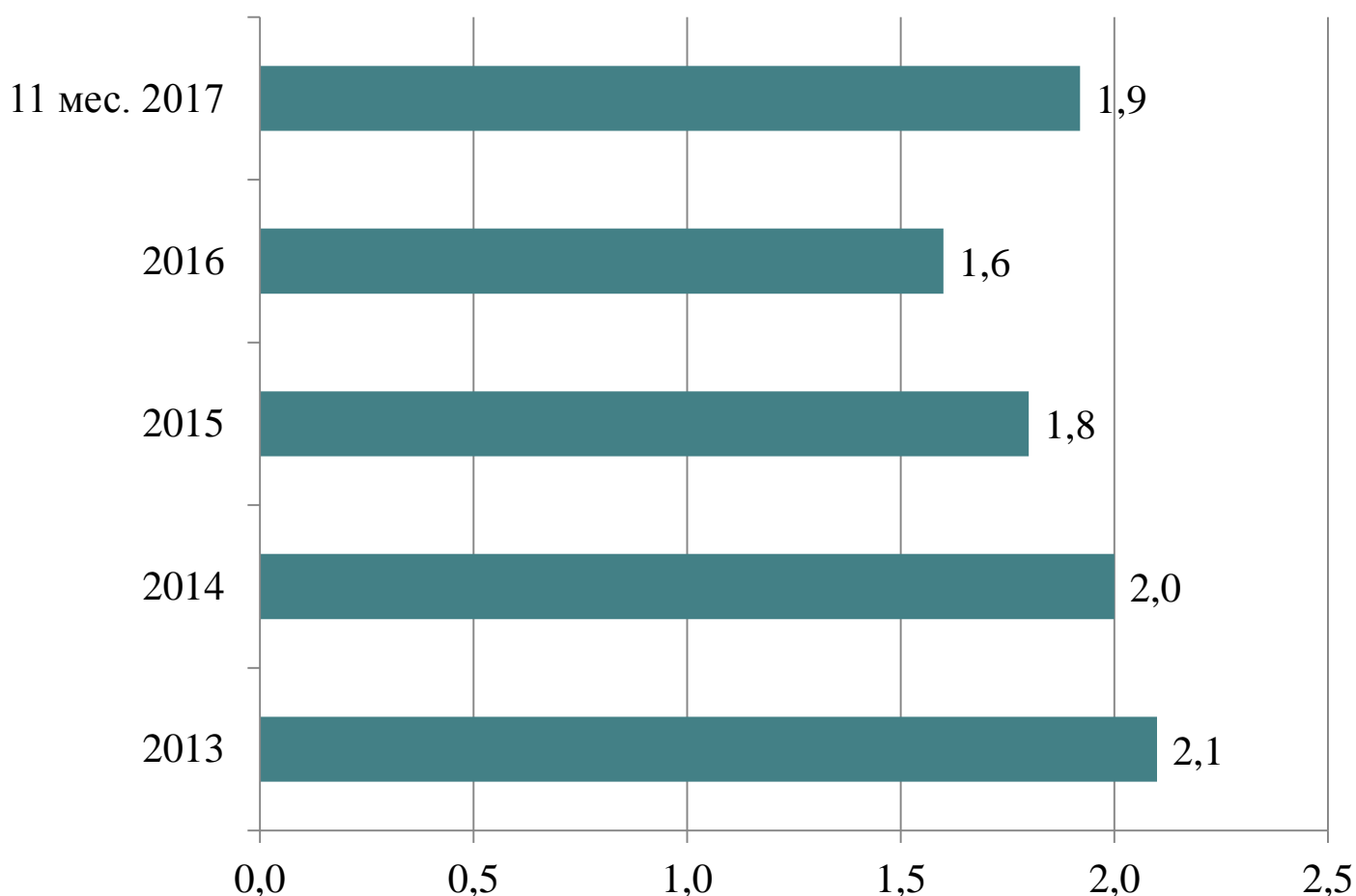
- Добыча природного газа в Украине в январе-ноябре 2017 года увеличилась, по оперативным данным, на 4,1% (на 754,2 млн куб. м) по сравнению с аналогичным периодом 2016 года – до 19 млрд 34,2 млн куб. м.
- В том числе добыча газа ПАО «Укргазвидобування» составила 13 млрд 929,3 млн куб. м (+4,3% к январю-ноябрю-2016), ПАО «Укрнафта» – 1 млрд 12,2 млн куб. м (-15%), другими компаниями – 4 млрд 92,7 млн куб. м (+9,4%).

Динамика объемов транзита нефти в Европу по территории Украины в 2013–2017 гг. (млн тонн)



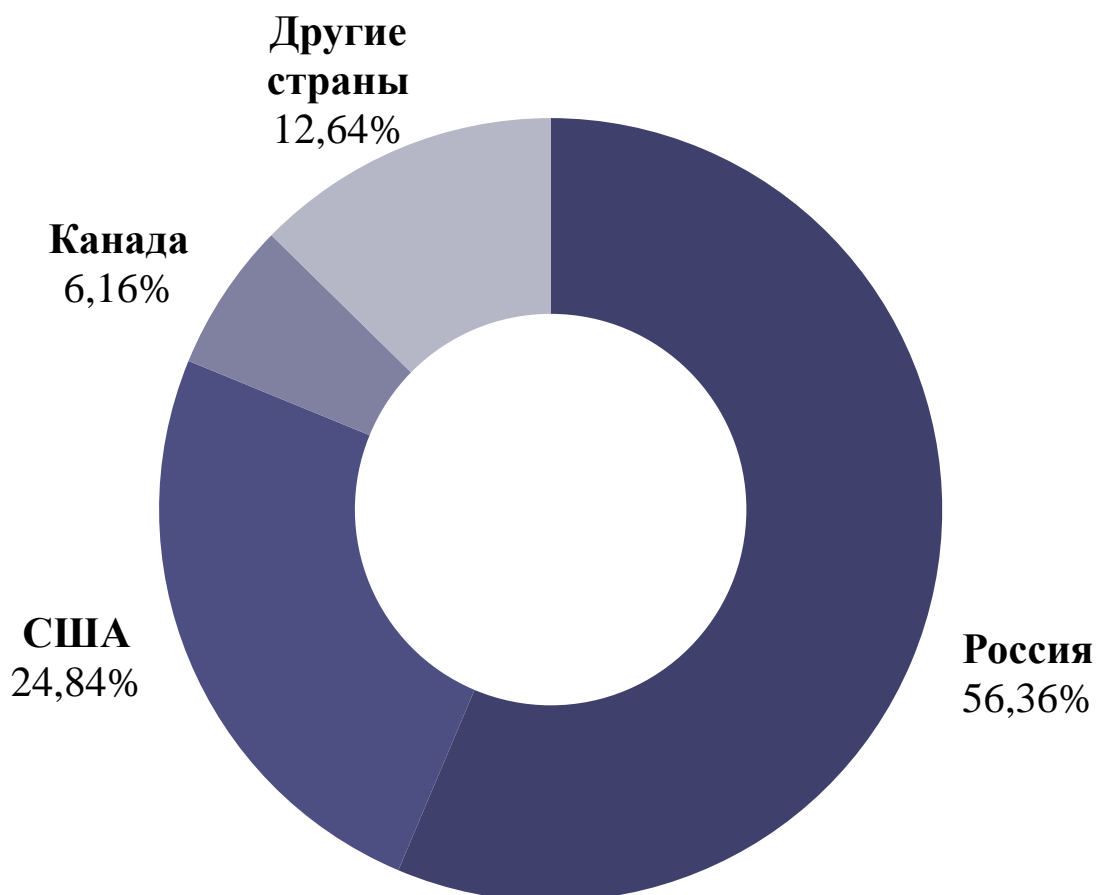
- Транзит нефти по территории Украины трубопроводным транспортом в страны Европы в январе-ноябре 2017 года увеличился на 2,1% – до 12 млн 728,7 тыс. тонн. Объем транспортировки нефти на нефтеперерабатывающие заводы (НПЗ) Украины в январе-ноябре 2017 года составил 1 млн 877,8 тыс. тонн, что на 45,1% больше, чем за аналогичный период прошлого года. Удельный вес транзитного объема в общей транспортировке нефти (14 млн 606,5 тыс. тонн) составил 87,1%, перекачки на НПЗ Украины – 12,9%.

Динамика объемов добычи нефти в Украине в 2013–2017 гг. (млн тонн)



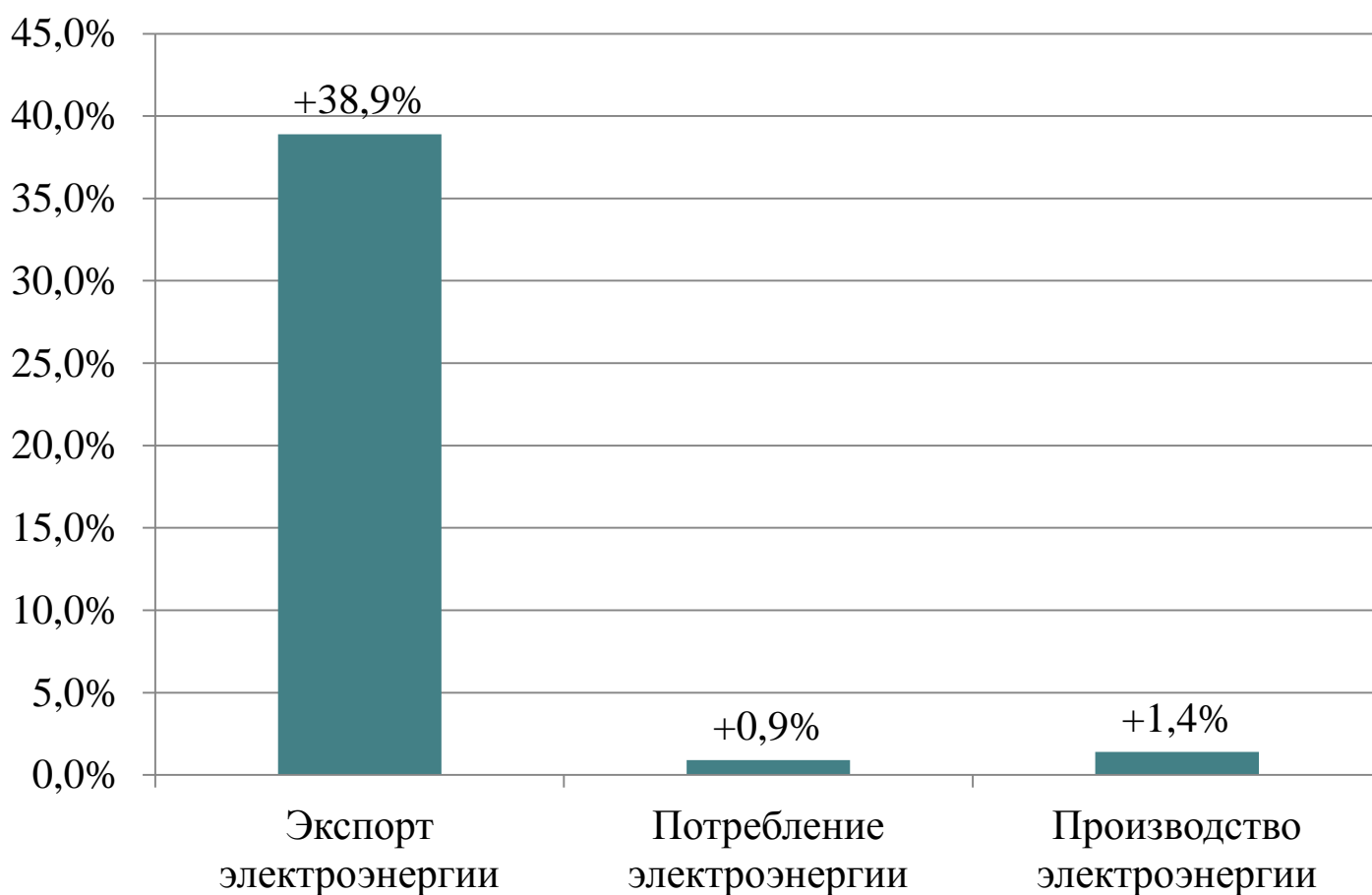
- По данным Министерства энергетики и угольной промышленности Украины добыча нефти в Украине в январе-ноябре 2017 года составила 1,92 млн тонн, в 2016 году сократилась по сравнению с 2015 годом на 10,9% – до 1,612 млн тонн.
- Согласно сообщению, предприятия, акционером которых является национальный нефтегазовый холдинг «Нафтогаз Украины», за отчетный период сократили добычу нефти и газового конденсата на 5,6% – до 1,7 млн тонн.

Географическая структура импорта угля Украиной в январе-ноябре 2017 г. (%)



- Основным поставщиком угля в Украину за 11 мес. 2017 г. была Россия (56,36%), поставки из которой составили 1,37 миллиарда долларов. Второе место в США (24,84%, или 603,7 миллиона долларов), а третье – в Канады (6,16%, или 149,8 миллиона долларов).
- При этом, по данным ГФС за 11 месяцев Украина экспортировала каменный уголь и антрацит в Россию (на 54,8 миллиона долларов), Словакию (36,6 миллиона долларов), Турцию (2,6 миллиона долларов) и другие страны (3,9 миллиона долларов).

Основные показатели работы электроэнергетики Украины за 10 мес. 2017 г. (%)



- Украина в январе-октябре 2017 года увеличила экспорт электроэнергии на 38,9% (на 1 млрд 245,4 млн кВт-ч) по сравнению с аналогичным периодом 2016 года – до 4 млрд 449,1 млн кВт-ч. Кроме того, Украина в январе-октябре 2017-го импортировала 42,7 млн кВт-ч электроэнергии (из РФ – 41,7 млн кВт-ч, Беларуси – 0,9 млн кВт-ч) против 65,1 млн кВт-ч за десять месяцев 2016-го. Потребление электроэнергии за этот период увеличилось на 0,9%, производство – на 1,4%.