

<http://vybor.ua>

Макроэкономический Обзор Macroeconomic Overview

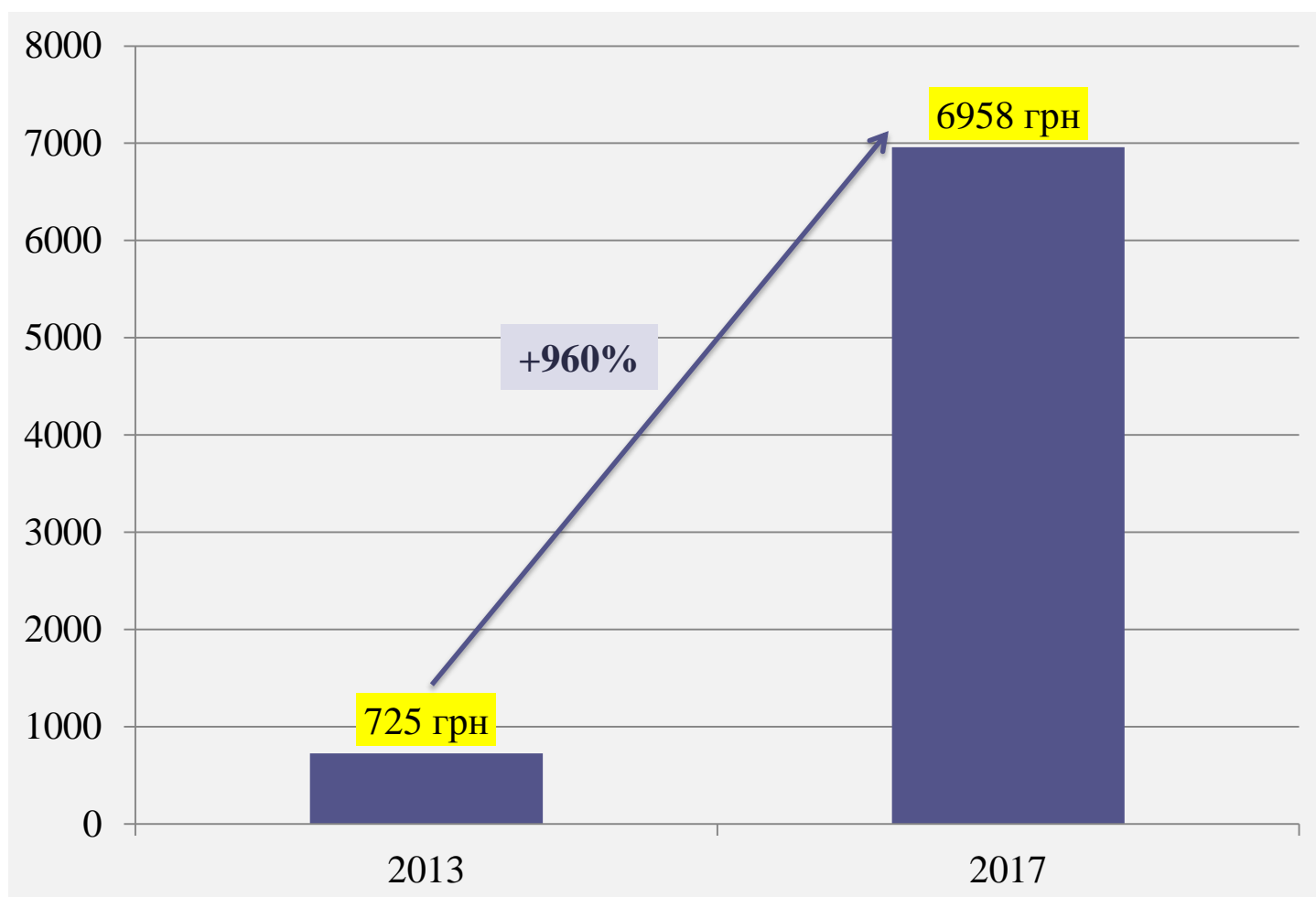
«Тарифы-ЖКХ»

Подготовлено Сектором экономических программ ОД «Украинский выбор – Право народа»

№4 декабрь 2017 г.

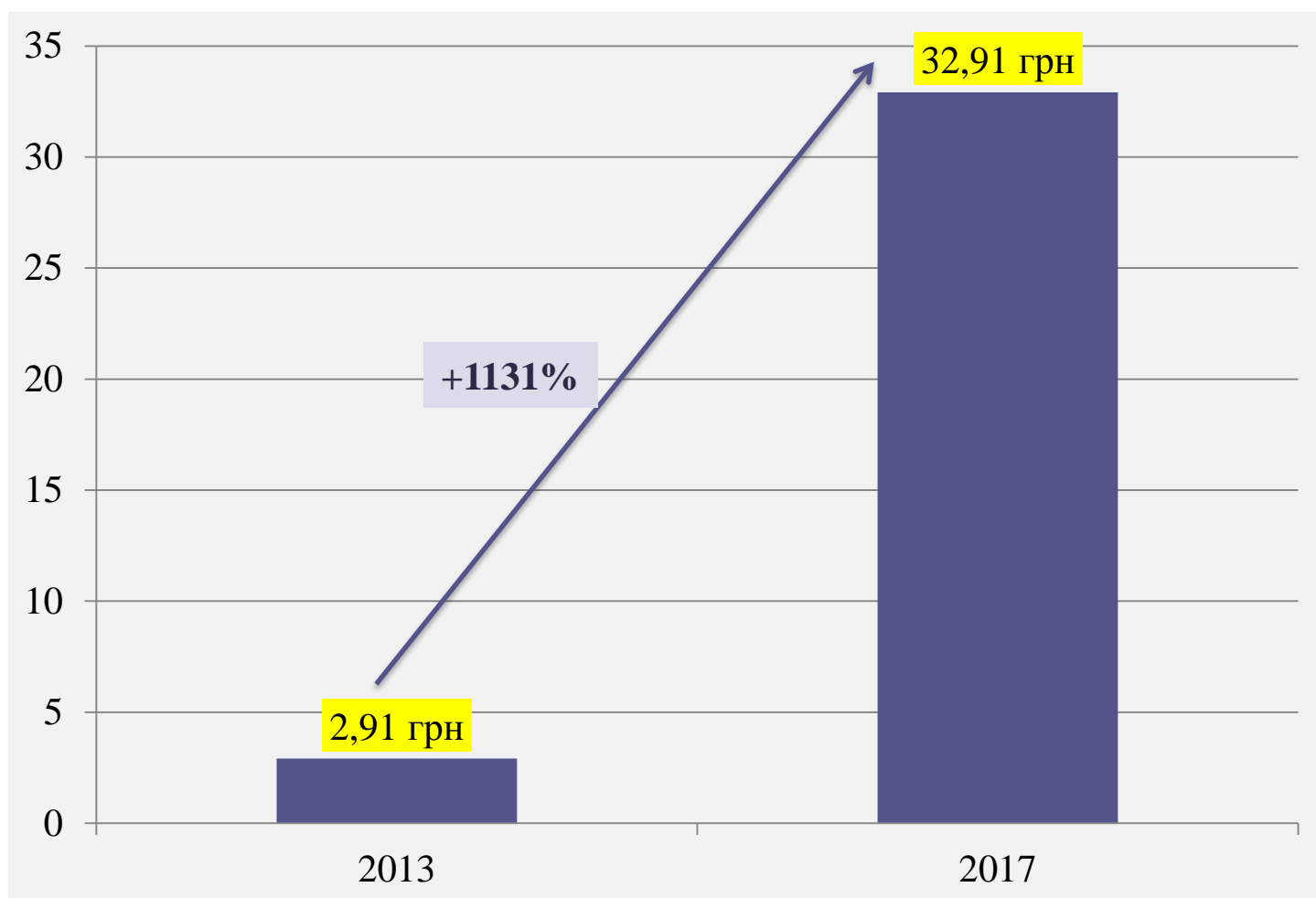


Тариф на газ для населения Украины в 2013 и 2017 гг.



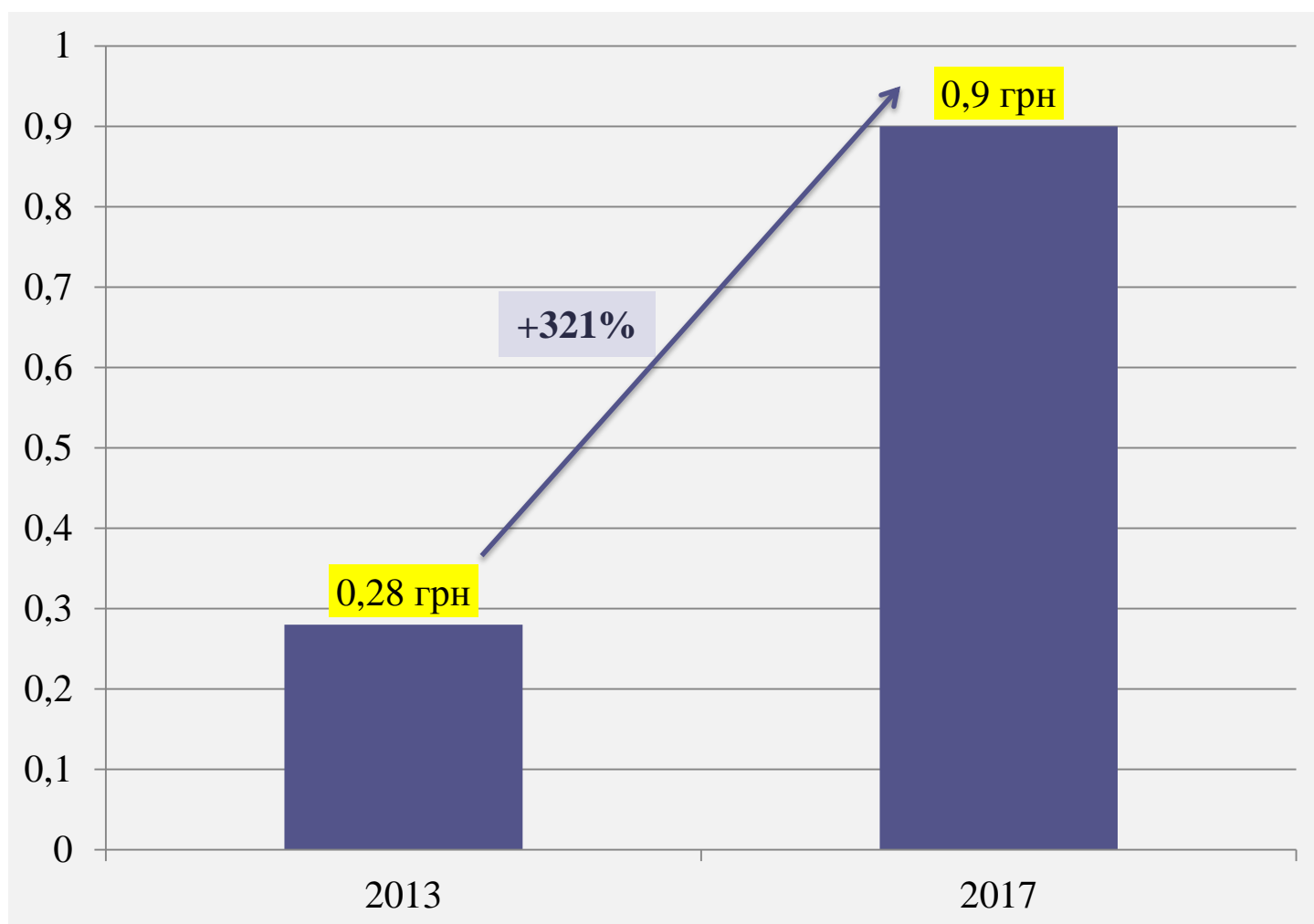
- В 2014–2017 годах в Украине существенно выросла цена на газ для населения. Если в 2013-м году стоимость 1000 куб. м природного газа составляла 725 грн, то на сегодня 6958 грн (данные ПАО «Киевгаз»). Таким образом, стоимость 1000 куб. м природного газа для населения выросла за 4 года в 9,6 раза или на 960%.
- Цена на газ для промышленности Украины за соответствующий период выросла в 2,3 раза или на 232,7%: с 3509 грн за 1000 куб. м (в 2013 г.) до 8164 грн (в 2017 г.).

Тариф на отопление для населения Украины в 2013 и 2017 гг.



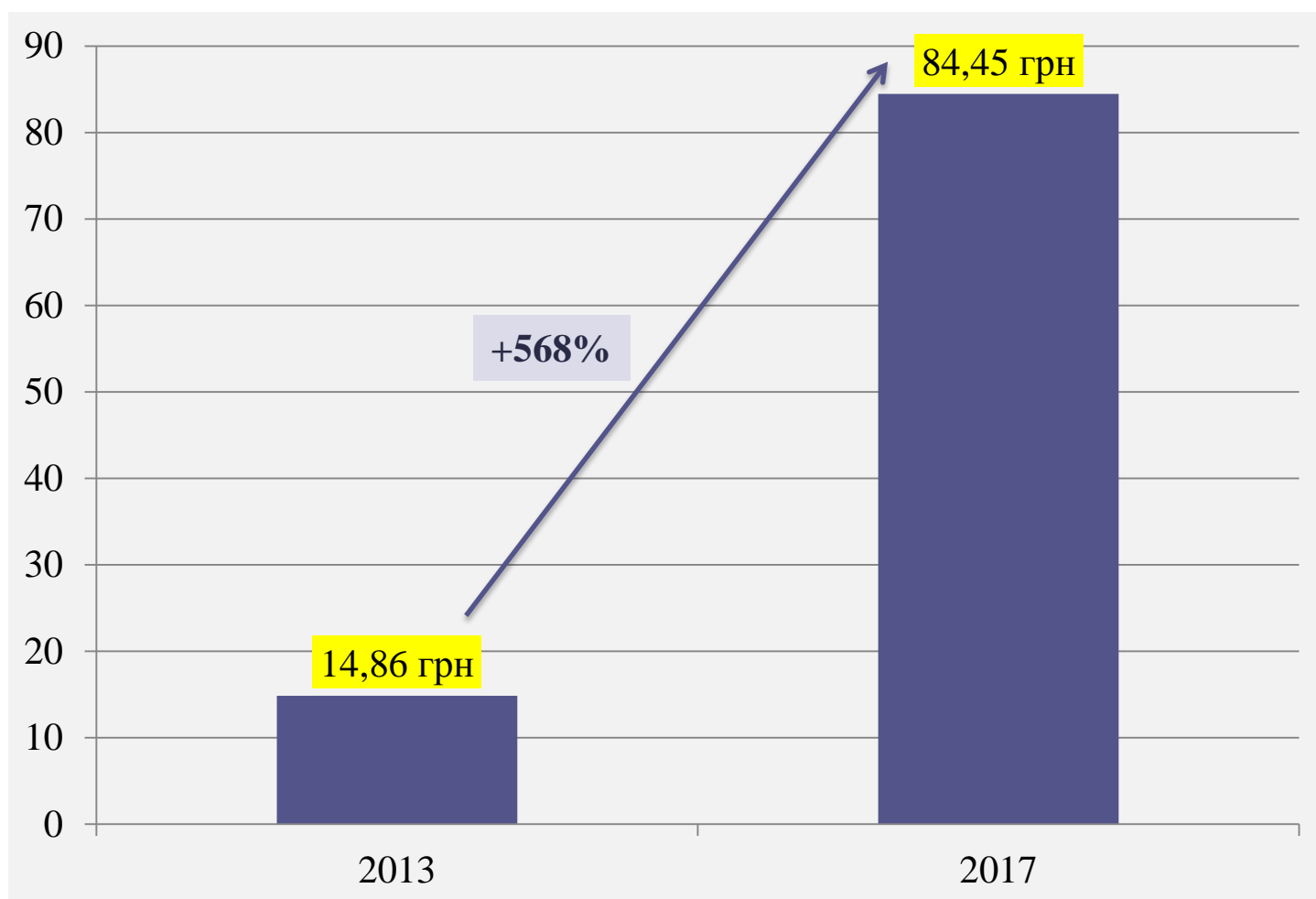
- Рост тарифов на газ для населения повлек за собой и рост тарифов на отопление. Если в 2013 году тариф на отопление составлял 2,91 грн за 1 квадратный метр, то на сегодняшний день – 32,91 грн за 1 квадратный метр. Таким образом, за период 2014–2017 гг. стоимость отопления для населения Украины выросла в 11,3 раза или на 1131% (данные ПАО «Киевэнерго»).
- Стоимость тепловой энергии для предприятий Украины за соответствующий период выросла практически в 2 раза: с 960,7 грн/Гкал. (в 2013 г.) до 1810,64 грн/Гкал. (в 2017 г.).

Тариф на электроэнергию для населения Украины в 2013 и 2017 гг.



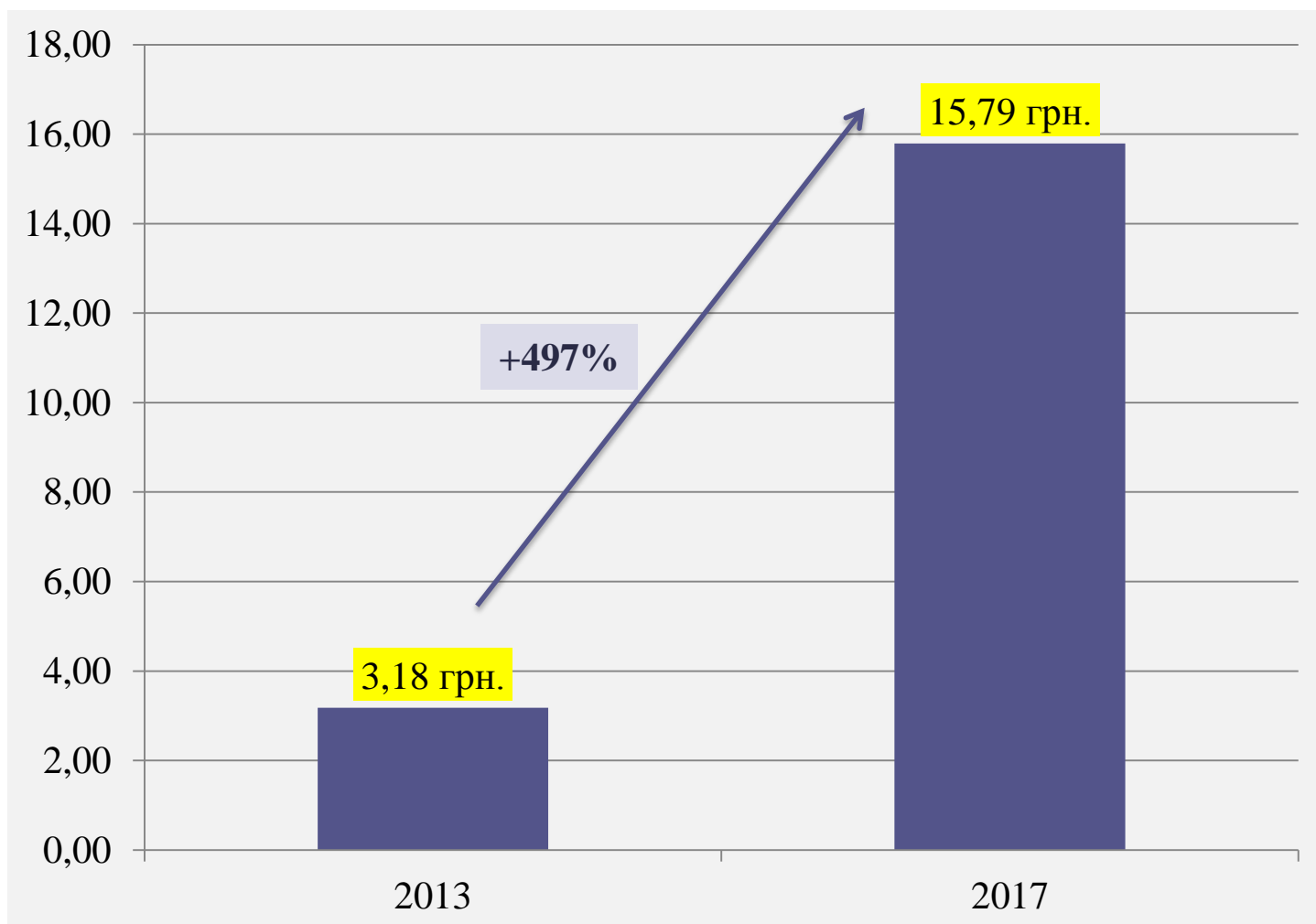
- Если в 2013 году тариф на электроэнергию составлял 0,28 грн за 1 кВт*ч, то в 2017-м – 0,9 грн за 1 кВт*ч. Тариф на электроэнергию за этот период возрос в 3,2 раза или на 321% (данные ПАО «Киевэнерго»).
- Помимо увеличения тарифов, населению Украины существенно снизили минимальное пороговое значение объема потребляемой электроэнергии. Вся электроэнергия, которая идет выше первой категории (100 кВт*ч) начисляется уже по более высокому тарифу – 1,68 грн за 1 кВт*ч.

Тариф на горячее водоснабжение для населения Украины в 2013 и 2017 гг.



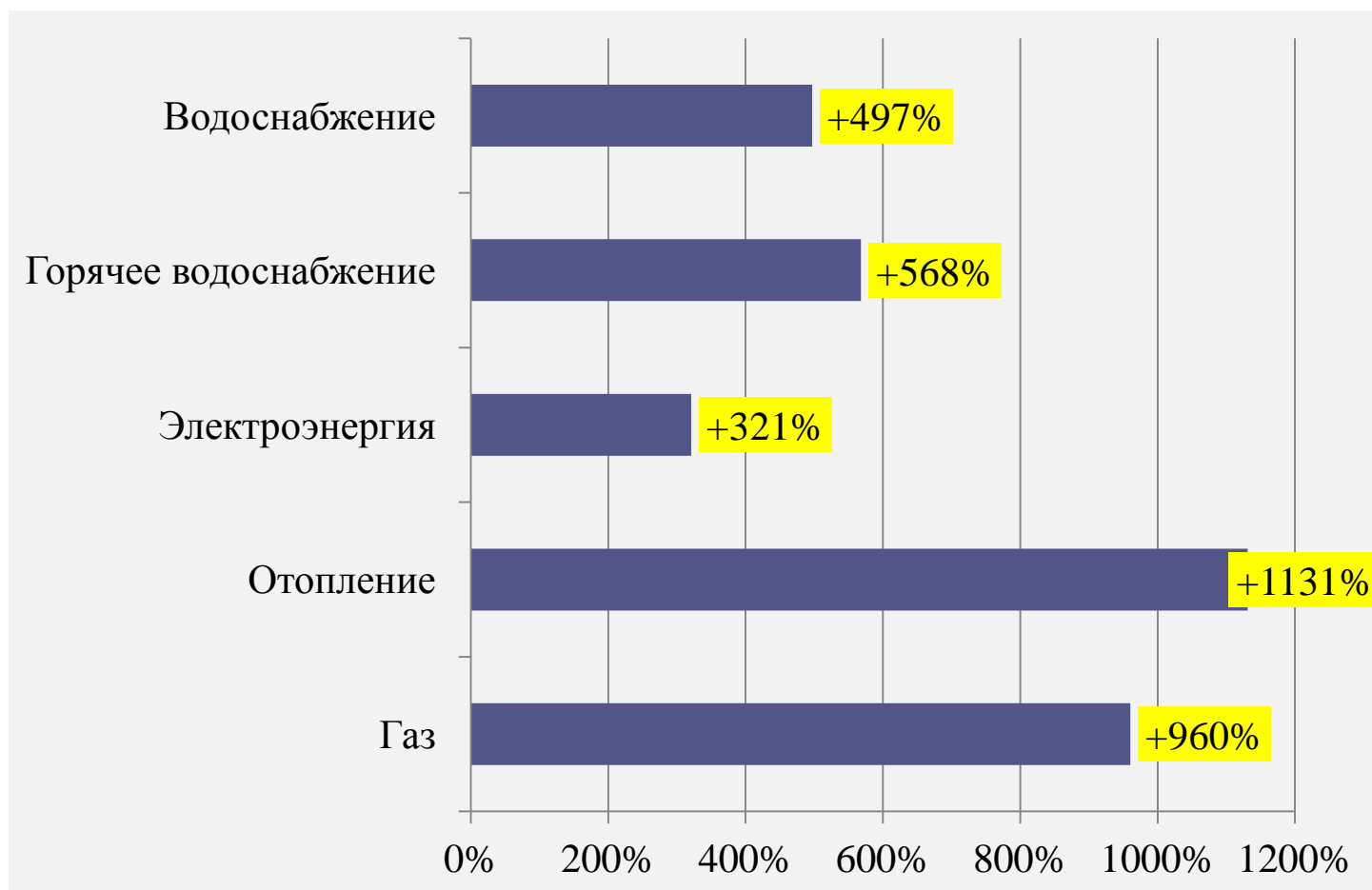
- Рост тарифов на газ привел к неизбежному повышению тарифов и на горячее водоснабжение. Если в 2013 году стоимость 1 кубометра горячей воды (полотенцесушитель присоединен) составляла 14,86 грн, то в 2017-м – 84,45 грн. Рост в сравнении с 2013 годом составил 5,7 раза или 568%. В результате многократного увеличения тарифов на горячее водоснабжение, многие украинские семьи в массовом порядке отказываются от потребления горячей воды и переходят к вынужденному использованию электрических накопительных водонагревателей.

Тариф на централизованное водоснабжение и водоотвод для населения Украины в 2013 и 2017 гг.



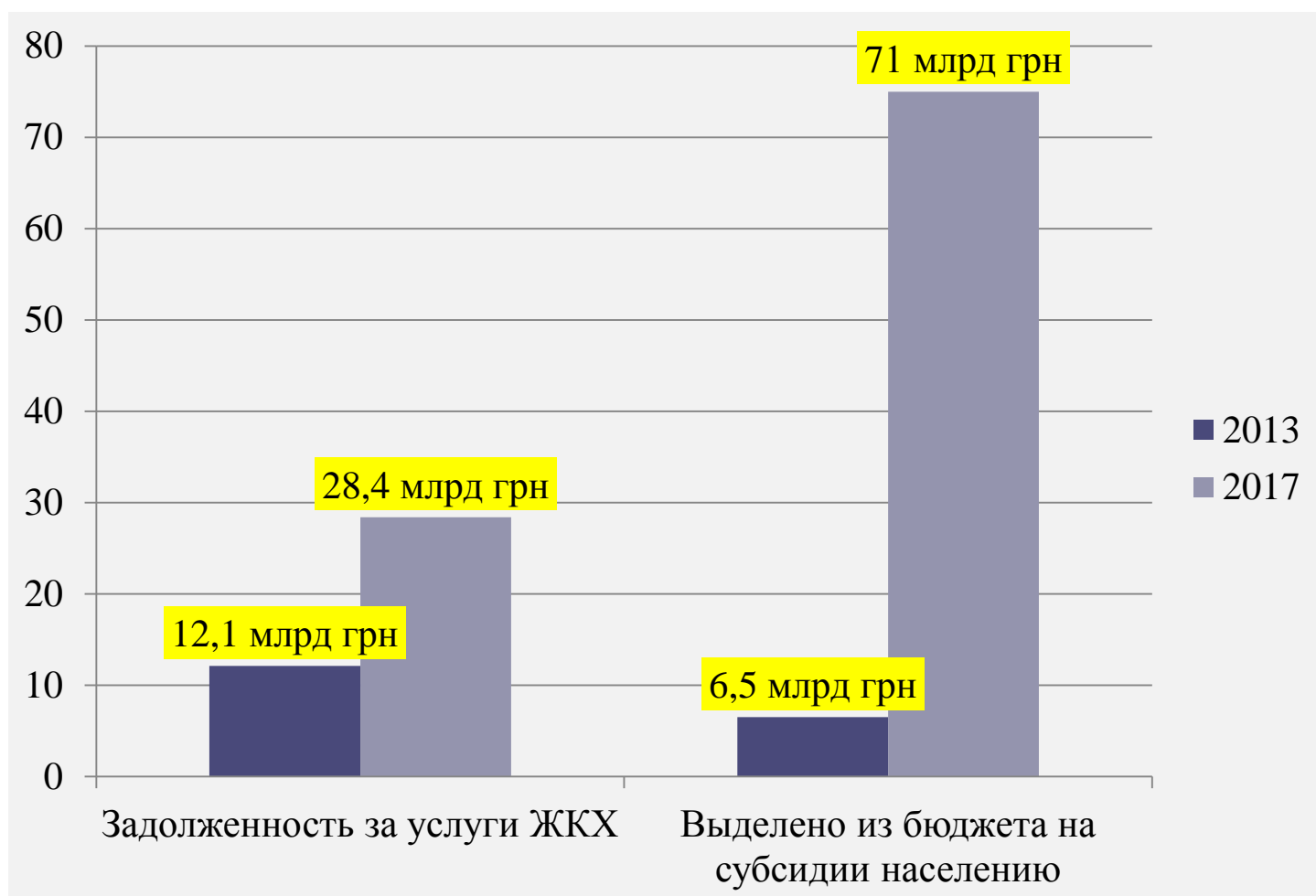
- Существенно увеличились за последние 4 года и стоимость тарифов на централизованное водоснабжение и водоотвод для населения Украины. Если в 2013-м году тариф на централизованное снабжение холодной водой и на водоотвод составлял 3,18 грн за 1 куб. м, то в 2017-м году этот показатель составляет 15,79 грн за 1 куб. м (данные ЧАО «АК Киевводоканал»). Таким образом, за период 2014–2017 гг. стоимость централизованного водоснабжения и водоотвода возросла в 5 раз или на 497%.

Изменение тарифов на услуги ЖКХ для населения Украины в 2013 и 2017 гг.



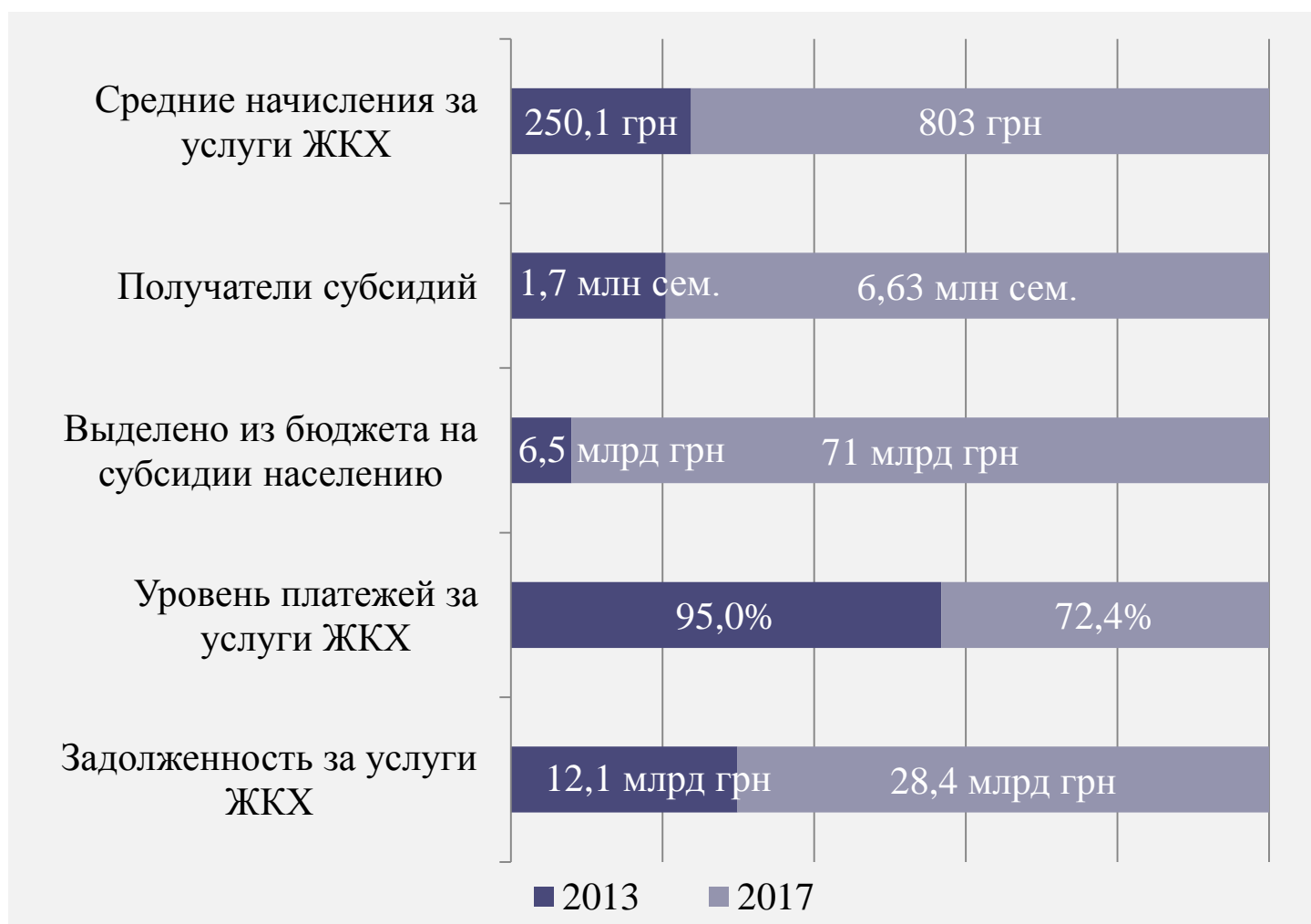
- Стремительный рост тарифов на все без исключения услуги ЖКХ – одна из крупнейших проблем, с которой столкнулись граждане Украины в последние годы. Согласно нашим подсчетам, в 2014–2017 гг. тарифы на газ для населения выросли на 960%, на отопление – на 1131%, на горячее водоснабжение – на 568%, на электроэнергию – на 321%. Стоит отметить, что именно увеличение цены на голубое топливо спровоцировало рост тарифов и на тепловую энергию, и на горячее водоснабжение.

Соотношение задолженности за услуги ЖКХ и объема субсидирования населения Украины в 2013 и 2017 гг.



- Количество семей, не способных самостоятельно оплачивать «коммуналку» и вынужденных просить помощи государства, за последние годы увеличилось в 3,9 раза – до 6,6 млн. На 2018 год власть была вынуждена выделить на субсидии рекордную сумму – 71 млрд грн, это на 64,5 млрд грн, или в 10,9 раза больше, чем в 2013 году (данные Минсоцполитики и Минфина). Несмотря на это, задолженность населения Украины за жилищно-коммунальные услуги возросла в 2,3 раза: до 28,4 млрд грн против 12,1 млрд грн в 2013 году.

Уровень оплаты населением Украины коммунальных услуг в 2013 и 2017 гг.



- Тот факт, что нынешние доходы населения никоим образом не коррелируют с установленными тарифами, подтверждает и рекордное количество получателей субсидий (6,63 млн семей), а также снижение уровня платежей за услуги ЖКХ: с 95% (в 2013 г.) до 72,4% (в 2017 г.). Средние начисления за услуги ЖКХ в неотапительный период составляют 803 грн. Согласно нашим подсчетам, лишь за тепло в отопительный сезон проживающим в однокомнатной квартире приходится платить около 1650 грн в месяц; в двухкомнатной – 2475 грн; в трехкомнатной – 3300 грн. Общая сумма за ЖК-услуги достигает в этот период 2500 грн, 3600 грн, 4900 грн соответственно.

Изменение стоимости импортируемого Украиной природного газа в 2004 и 2017 гг.



В 2004 году стоимость 1000 куб. м импортируемого из России газа составляла 50 долл. На сегодня Украина импортирует газ по цене порядка 250 долл. за 1000 куб. м, что в 5 раз выше показателей 2004 года.

При условии сохранения и пролонгации договоренностей 2004-го на импорт газа, стоимость 1000 куб. м составляла бы около 1400 грн, а не сегодняшние 6958 грн.