

Макроэкономический Обзор Macroeconomic Overview

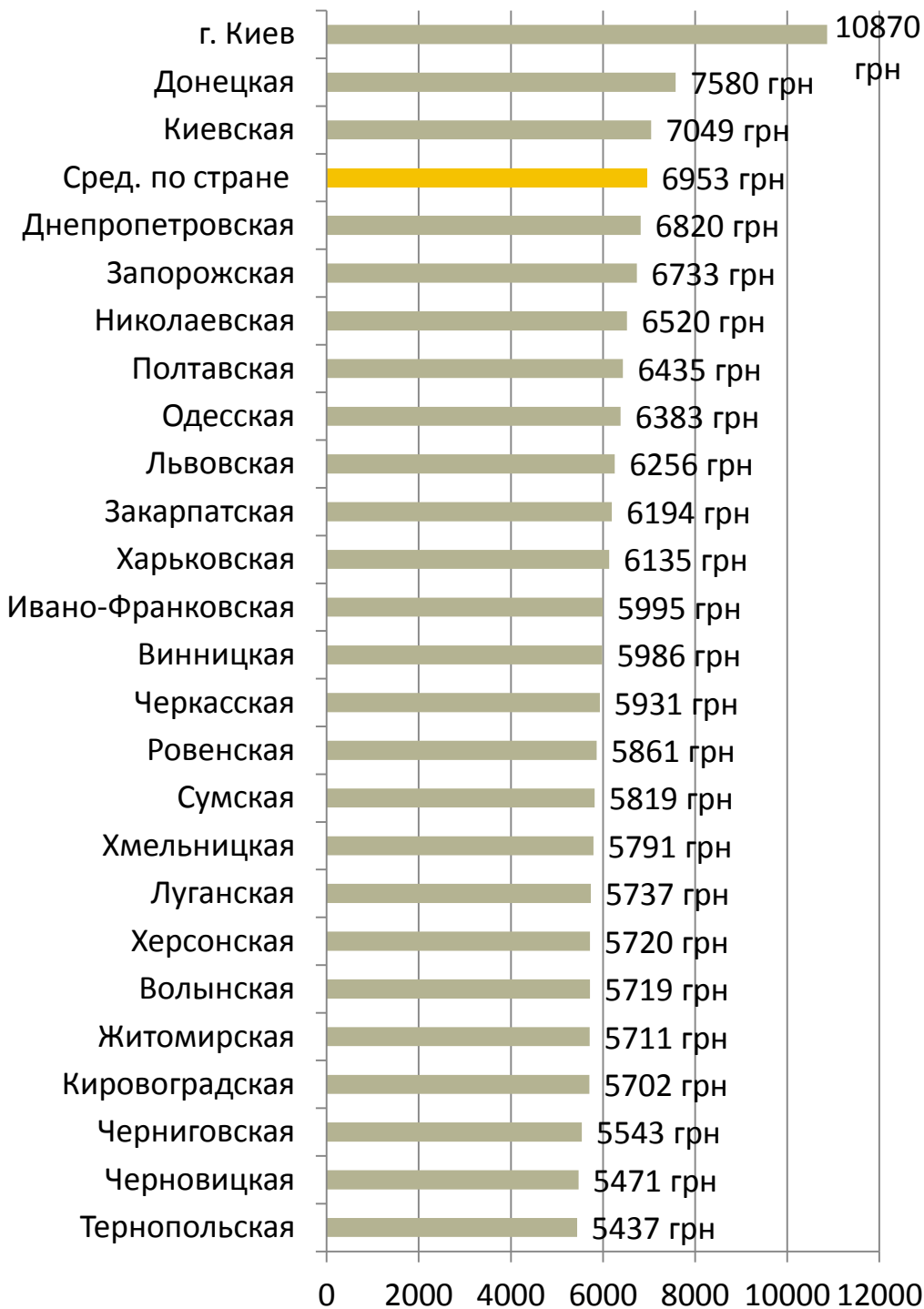
*«Social and economic
development of Ukraine»*

Prepared by the Sector for Economic Programs

№5 January 2018



Среднемесячная заработная плата

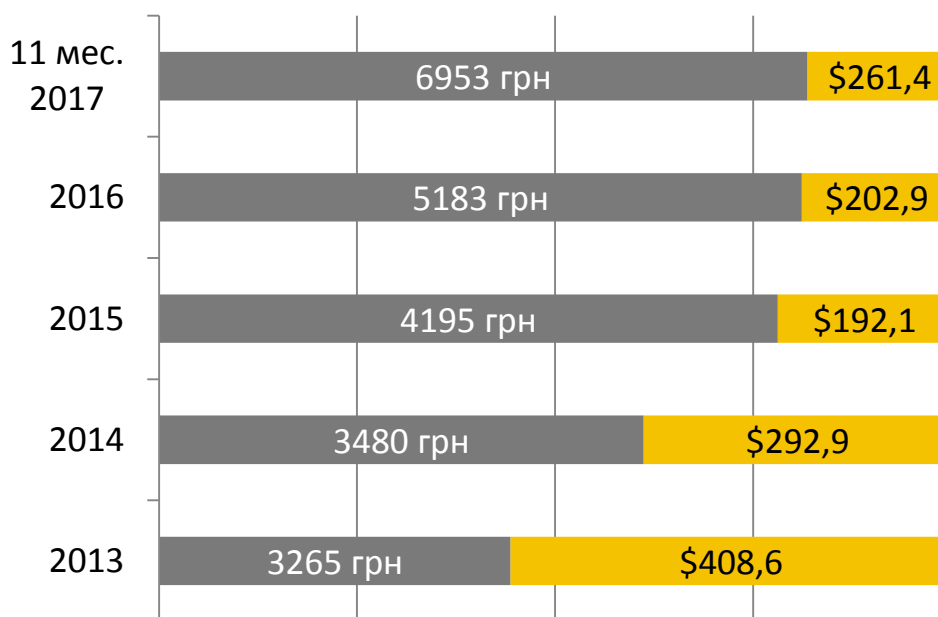


«В региональном рейтинге больше всех зарабатывали жители столицы»

Среднемесячная заработная плата

- Уровень среднемесячной заработной платы в Украине в январе-ноябре 2017 г. составил 6953 грн или \$261,4.
- Средняя заработная плата в Украине в ноябре составила 7479 грн, что в 2,3 раза больше законодательно установленной минимальной заработной платы и на 38,3% превышает аналогичный показатель ноября 2016 года.
- Зарплаты выше средней в ноябре зафиксированы в промышленности (8169 грн), в оптовой и розничной торговле (8082 грн), на транспорте (в среднем 8023 грн, в авиационном транспорте – 30390 грн), сфере ИТ (13044 грн), финансовой и страховой деятельности (13164 грн), в науке (10378 грн), в сфере обороны (10887 грн).

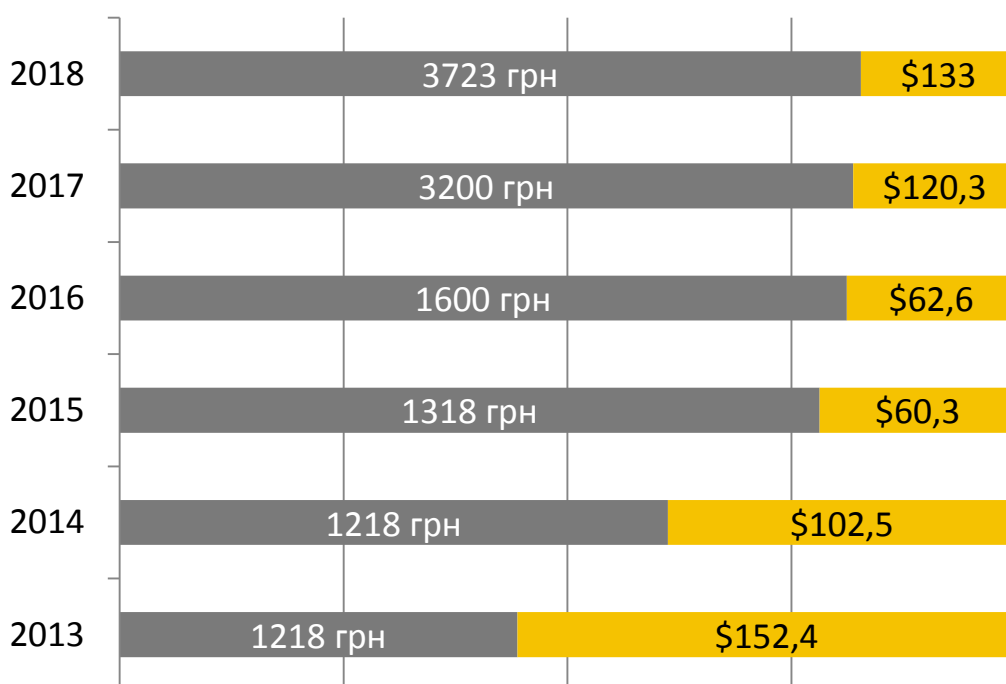
«Средняя
зарплата
6953 грн
или \$261,4»



Минимальная заработная плата

- С 1 января 2018 г. минимальная заработная плата в Украине выросла на 523 грн до 3723 грн или \$133. В почасовом размере это 22,41 грн.
- К примеру, размер минимальной пенсии на 1 января 2018 г. составляет 1373 грн. При этом, с 1 июля 2018 г. она повысится до 1435 грн, а с 1 декабря – до 1497 грн.
- Прожиточный минимум установлен на уровне 1700 грн с 1 января 2018 г., 1777 грн – с 1 июля, 1853 грн – с 1 декабря.
- Предполагается, что по итогам первого полугодия или трех кварталов будет принято решение о повышении минимальной заработной платы до 4100 грн.

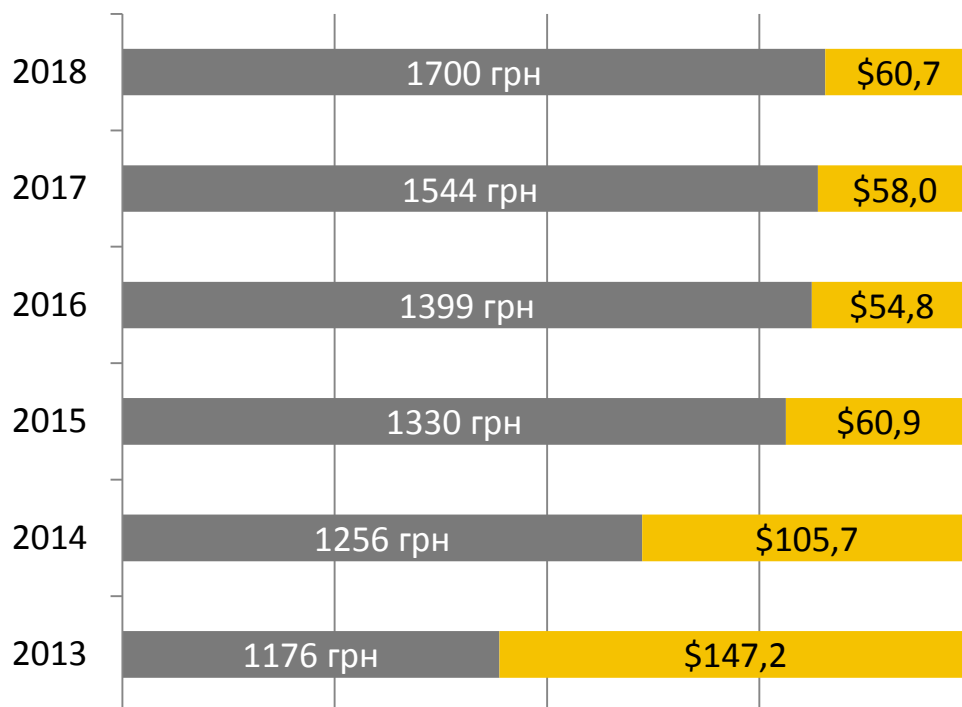
«Минимальная
зарплата
3723 грн
или \$133»



Прожиточный минимум

- С 1 января 2018 г. прожиточный минимум в Украине зафиксирован на уровне 1700 грн. По сравнению с 1 января 2017-го этот показатель вырос на 156 грн.
- В течение 2018 г. прожиточный минимум составит: с 1 января – 1700 грн, с 1 июля – 1777 грн, с 1 декабря – 1853 грн;
- для детей возрастом до 6 лет: с 1 января – 1492 грн, с 1 июля – 1559 грн, с 1 декабря – 1626 грн;
- для детей в возрасте от 6 до 18 лет: с 1 января – 1860 грн, с 1 июля – 1944 грн, с 1 декабря – 2027 грн;
- для трудоспособных лиц: с 1 января – 1762 грн, с 1 июля – 1841 грн, с 1 декабря – 1921 грн;
- для лиц, которые потеряли работоспособность: с 1 января – 1373 грн, с 1 июля – 1435 грн, с 1 декабря – 1497 грн.

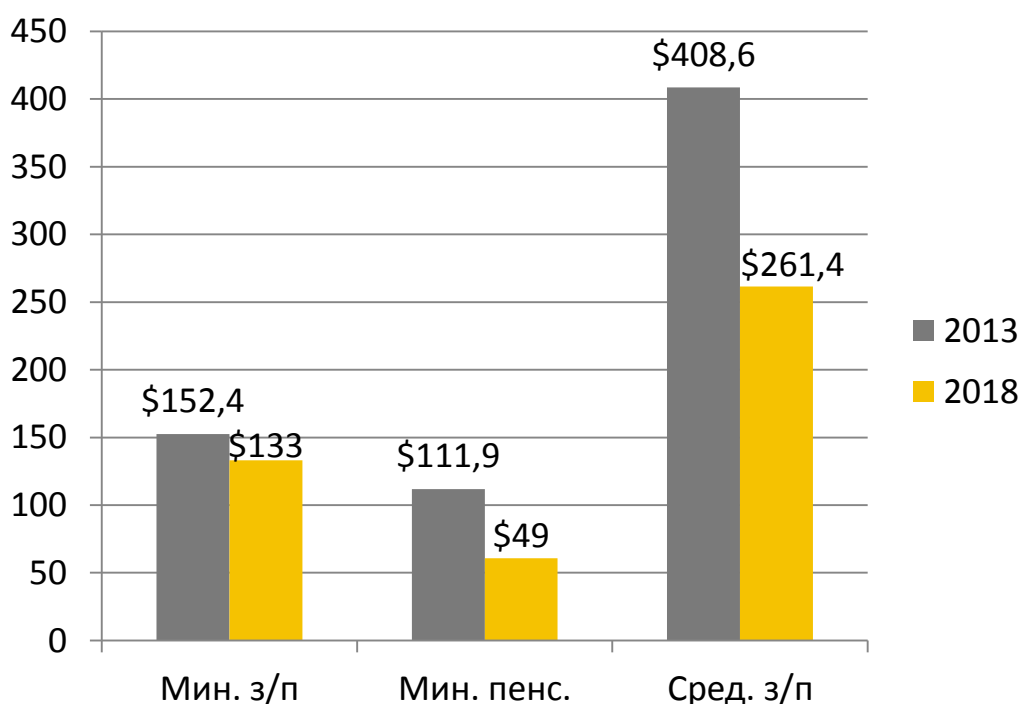
«Прожиточный
минимум
1700 грн
или \$60,7»



Реальные доходы населения

- Номинальное повышение доходов населения Украины полностью нивелируется девальвацией национальной валюты и галопирующей инфляцией.
- К примеру, если уровень среднемесячной заработной платы в Украине по итогам 2013-го г. составлял \$408,6, то по итогам 11 мес. 2017 г. – \$261,4.
- Уровень минимальной заработной платы в долларовом эквиваленте также сократился: со \$152,4 (в 2013 г.) до \$133 (в 2018 г.).
- Уровень минимальной пенсии сократился со \$112 до \$49, а уровень прожиточного минимума – со \$147,2 до \$60,7 соответственно

«Падение реальных доходов населения Украины»



Добыча, импорт и транзит газа

- Украина в 2017 г. увеличила добычу газа на 4,2% (на 838,2 млн куб. м) по сравнению с 2016 г. – до 20 млрд 825,3 млн куб. м.
- В 2017 г. наша страна увеличила импорт природного газа на 26,8% (на 2 млрд 971,7 млн куб. м) по сравнению с 2016 г. – до 14 млрд 50,1 млн куб. м. В том числе со стороны Словакии в 2017-м поступило 9 млрд 910,1 млн куб. м газа, Венгрии – 2 млрд 834,7 млн куб. м, Польши – 1 млрд 305,3 млн куб. м.
- Украина в 2017 г. также увеличила транзит природного газа через свою газотранспортную систему на 13,7% (на 11,257 млрд куб. м) по сравнению с 2016 годом – до 93 млрд 457,1 млн куб. м.

«Добыча газа увеличилась на 4,2%, импорт – на 26,8%, транзит – на 13,7%»

