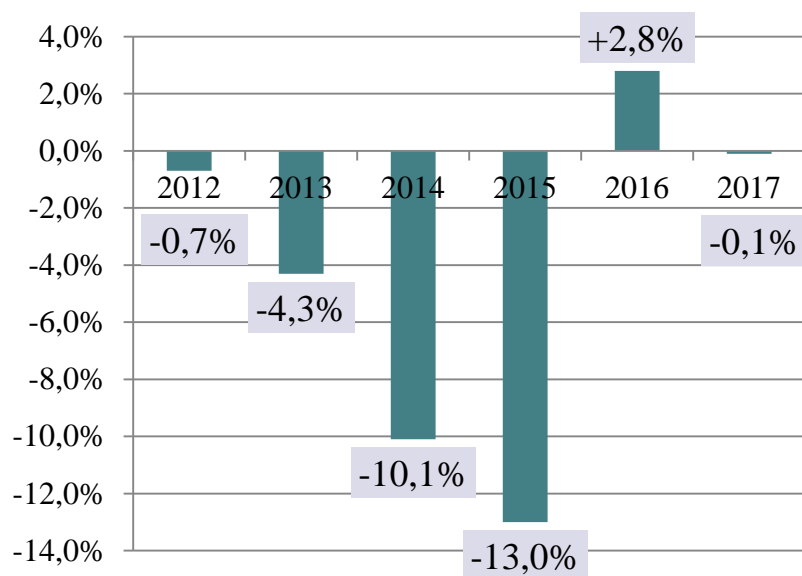


МАКРОЭКОНОМИЧЕСКИЙ ОБЗОР MACROECONOMIC REVIEW

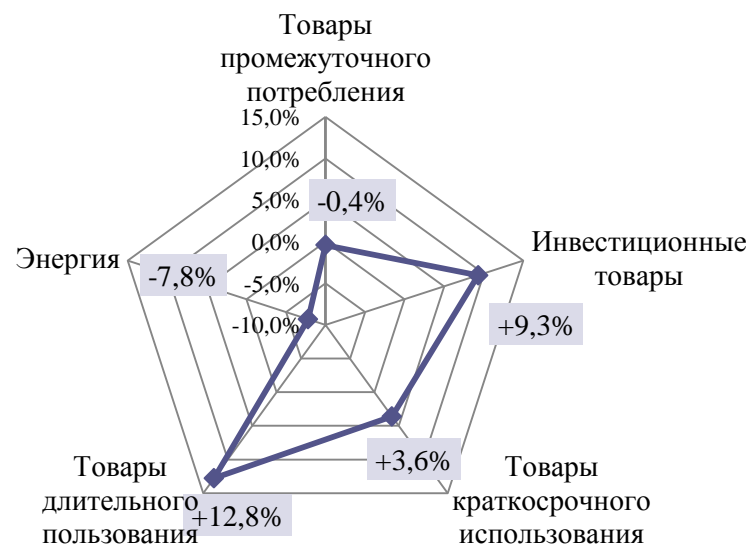
№8 январь 2018

«Промышленность. Финансы. Энергетика»

1. Изменение уровня промышленного производства в Украине по итогам января-декабря 2017 года



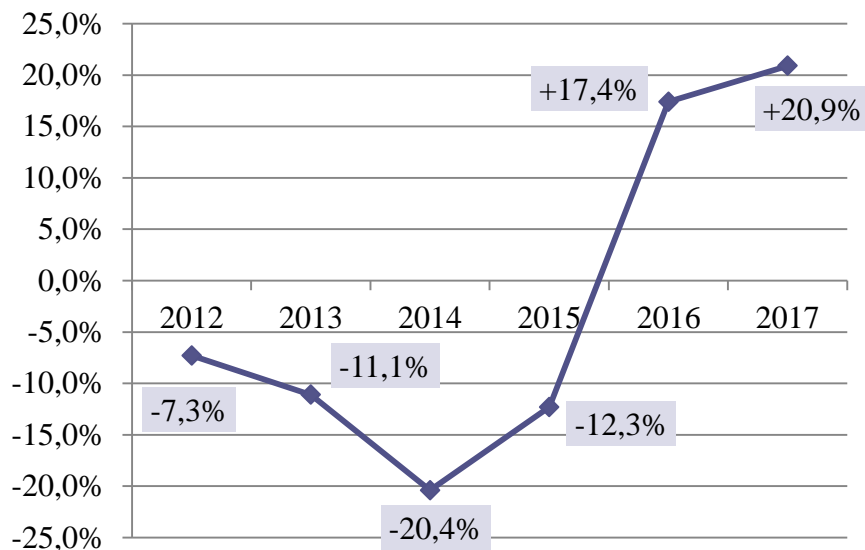
Динамика индекса промпроизводства в Украине в 2012–2017 гг., (%)



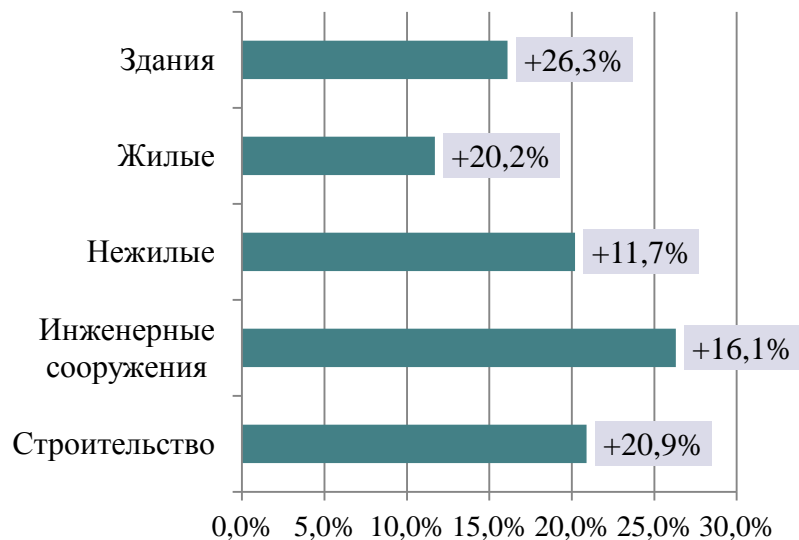
Индекс промышленной продукции по основным группам в 2017 году, (%)

Промышленное производство в Украине в 2017 году сократилось на 0,1% по сравнению с 2016 годом. Такие данные приводит Государственная служба статистики Украины. По данным статведомства, в декабре 2017 года к декабрю-2016 снижение промпроизводства составило 0,5%. Госстат уточнил, что при учете коррекции на эффект календарных дней промпроизводство в декабре 2017 года к декабрю-2016 возросло на 0,4%. По отношению к ноябрю 2017 года в декабре промышленное производство выросло на 1%.

2. Изменение индекса строительной продукции в Украине по итогам января-декабря 2017 года



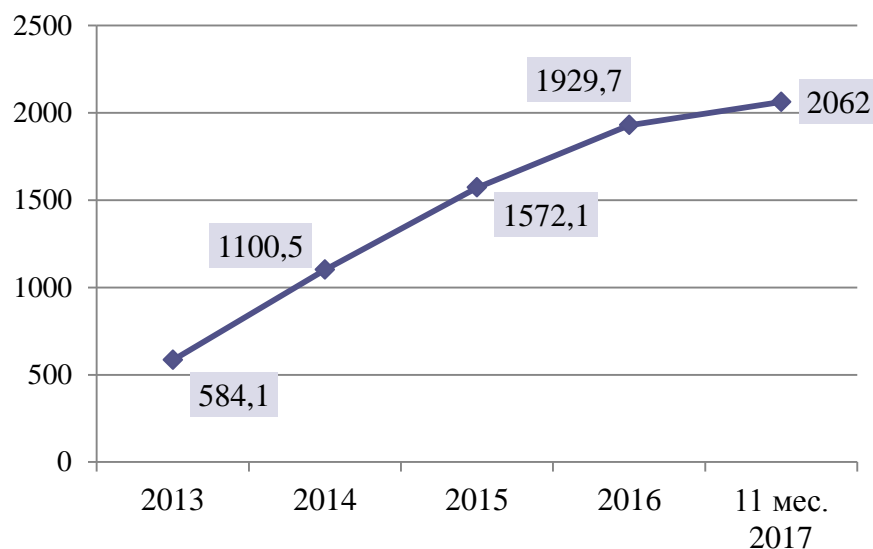
Динамика индекса строительной продукции в Украине в 2012–2017 гг., (%)



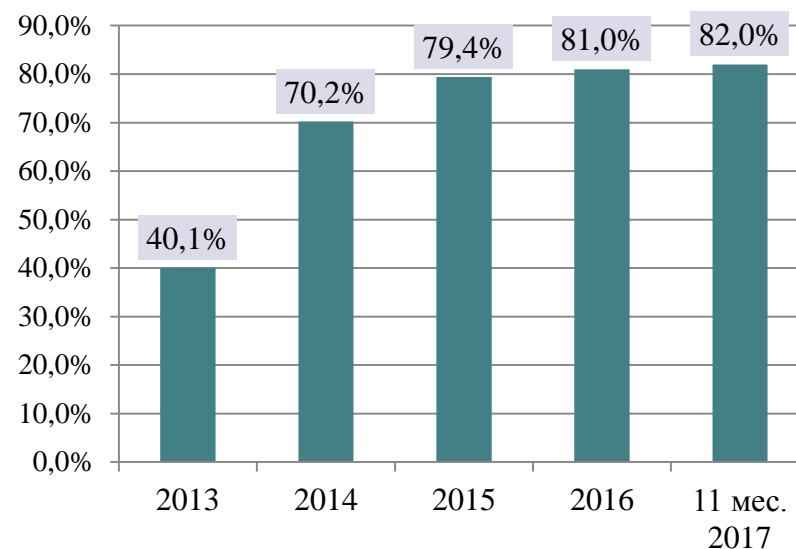
Изменение индекса строительной продукции в 2017 году, (%)

Строительные предприятия Украины в 2017 году увеличили объемы работ по сравнению с 2016 годом на 20,9% – до 101,1 млрд грн. В частности, объемы работ по строительству зданий за отчетный период увеличились на 16,1% – до 50,444 млрд грн, в том числе по строительству жилых зданий – на 11,7%, до 22,773 млрд грн, по строительству нежилых зданий – на 20,2%, до 27,670 млрд грн. Работы по строительству инженерных сооружений увеличились на 26,3% – до 50,630 млрд грн.

3. Изменение уровня государственного и гарантированного государством долга Украины по итогам 2017 года



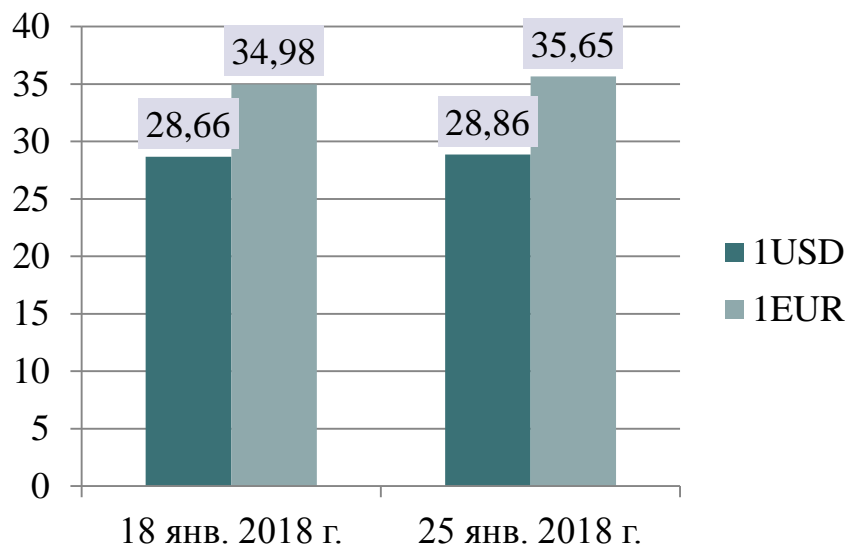
Динамика госдолга Украины в 2013–2017 гг., (млрд грн.)



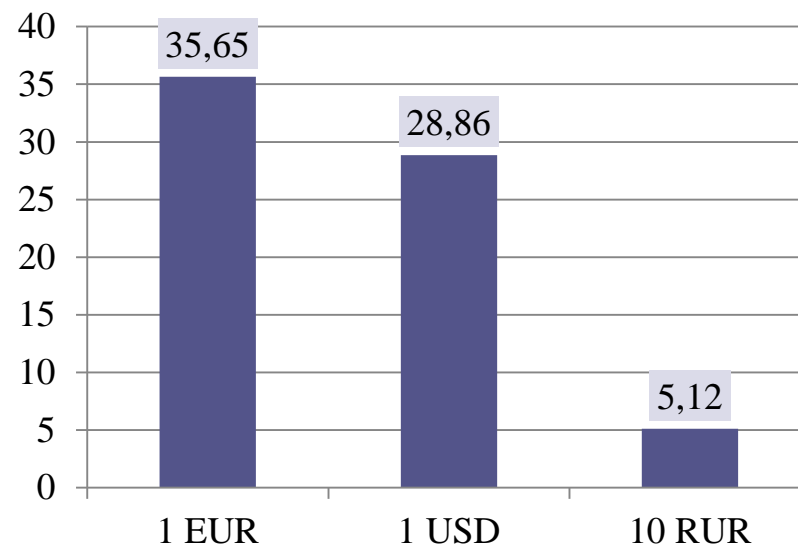
Соотношение госдолга и ВВП Украины в 2013–2017 гг., (%)

Государственный и гарантированный долг Украины в ноябре 2017 года вырос на 15,06 миллиарда гривен до 2,062 триллиона гривен. Об этом говорится в данных, приведенных Министерством финансов Украины. Прямой и гарантированный государственный долг Украины в ноябре 2017 года увеличился до \$76,33 млрд. Общий размер прямого госдолга по состоянию на 30 ноября составил 1756,10 млрд гривен (\$65,01 млрд) против 1738,73 млрд гривен, или \$64,81 млрд долларов месяцем ранее.

4. Изменение официального курса гривны по отношению к иностранным валютам в январе 2018 года



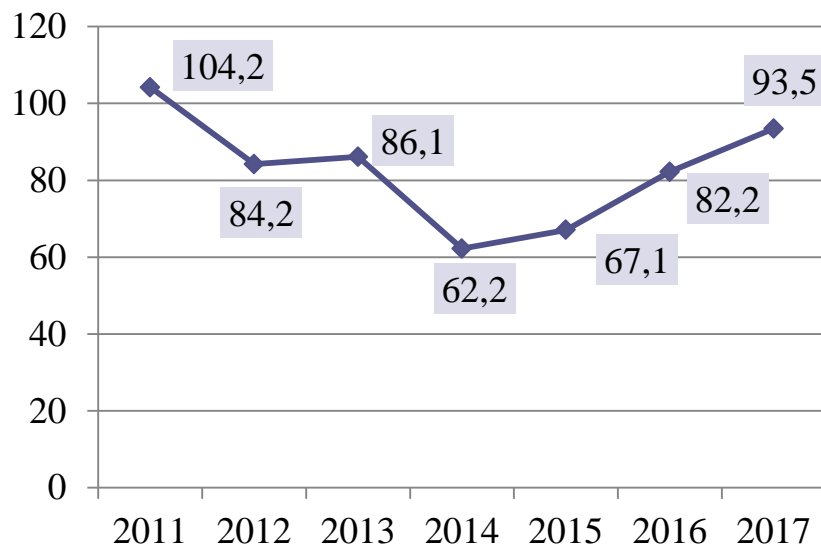
Изменение официального курса гривны за прошедшую неделю, (грн.)



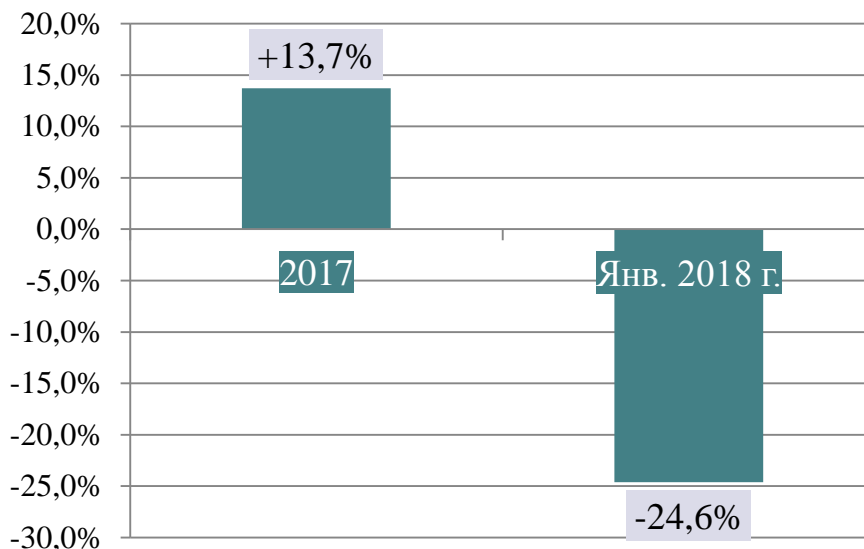
Официальный курс гривны по отношению к иностранным валютам, (грн.)

Национальный банк Украины установил официальный курс гривны к доллару на четверг, 25 января, на уровне 28,8653 грн/доллар, не изменив его по сравнению с предыдущим рабочим днем (28,8648 грн/доллар в среду, 24 января). Курс евро установлен на уровне 35,6545 грн/евро (24 января – 35,3565 гривен), 10 рублей – 5,1190 грн/рубли (24 января – 5,1168 гривен). В Национальном банке Украины объясняют обесценивание гривны с начала 2018 года традиционными сезонными факторами.

5. Изменение объемов транзита природного газа через газотранспортную систему Украины в январе 2018 года



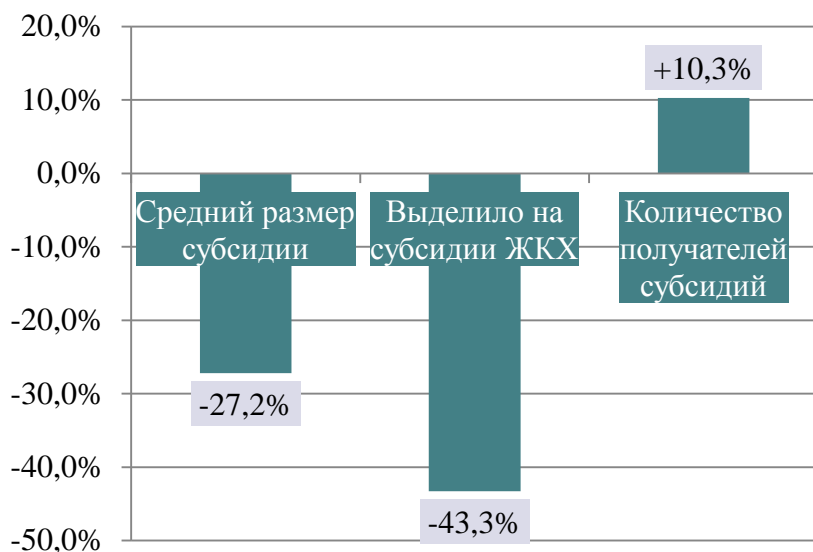
Динамика объёмов транзита природного газа Украины в 2011–2017 гг., (млрд куб. м)



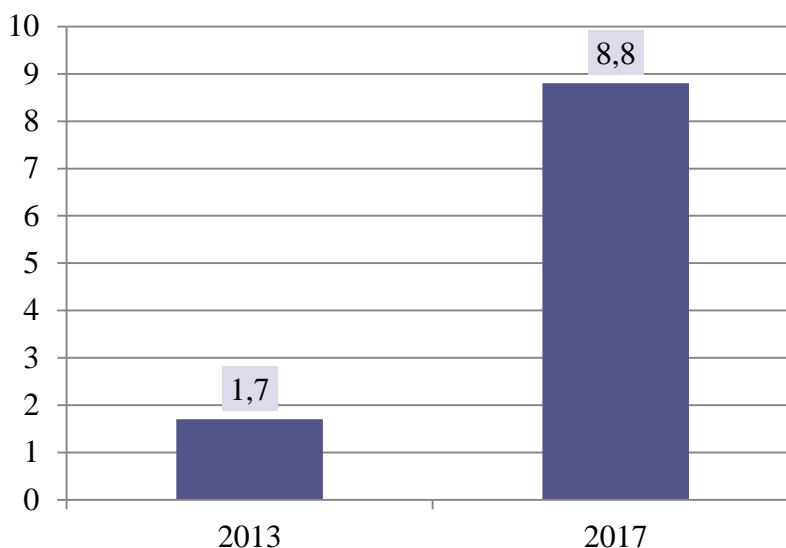
Изменение объемов транзита природного газа в 2017-м и январе 2018 года, (%)

Несмотря на рост объемов транзита газа в 2017 году на 13,7%, по состоянию на 23 января 2018 года суточный транзит российского газа через газотранспортную систему (ГТС) Украины уменьшился на 24,6% по сравнению с 1 января. Таким образом транзит газа упал с 238,7 до 180 млн куб. м в сутки. Это связано с тем, что в январе ЕС сократил потребление газа. Другая причина – отбор «Газпромом» накопленного в течение лета топлива в европейских хранилищах, плюс использование газопровода OPAL.

6. Предоставление субсидий населению Украины по итогам 2017 года



Изменения при начислении субсидий в течение 2017 года, (%)



Динамика количества получателей субсидий, (млн домохозяйств)

В 2017 году государство выделило на субсидии для оплаты жилищно-коммунальных услуг всего 3980,1 млн гривен. Примечательно, что это на 43,3% меньше, нежели за предыдущий 2016-й календарный год. В частности, в декабре 2017 года средний размер субсидии составил 993,4 гривен, что на 27,2% меньше, чем в декабре 2016 года. Всего же за ушедший год субсидии были назначены 8,8 миллионам украинских домохозяйств, что на 10,3% больше, чем в прошлом году.

*7. Всемирный экономический форум в Давосе-2018:
«Создание совместного будущего в разобщенном мире»*



На Всемирном экономическом форуме (ВЭФ), который открылся в Давосе, рассказали об альтернативной системе оценки экономического развития стран. Ее называют более современным аналогом валового внутреннего продукта (ВВП) – главного экономического показателя, по которому определяется положение страны в мире. Ее назвали индекс (или рейтинг) инклюзивного развития (Inclusive Development Index). По задумке ВЭФ, он должен «информировать общество и помогать устойчивому и инклюзивному экономическому развитию».