
Макроэкономический Обзор Украина-2018

Macroeconomic Review

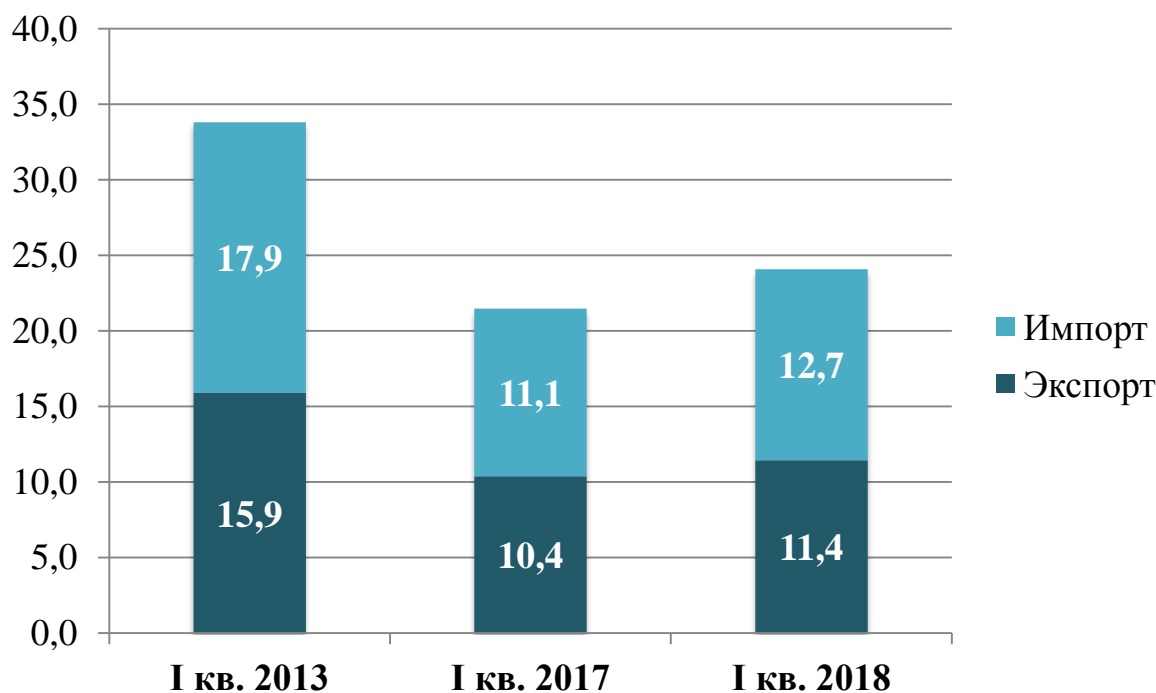
№18 апрель 2018

#внешнеэкономическая деятельность #ЖКХ



Photo: The Financial Times

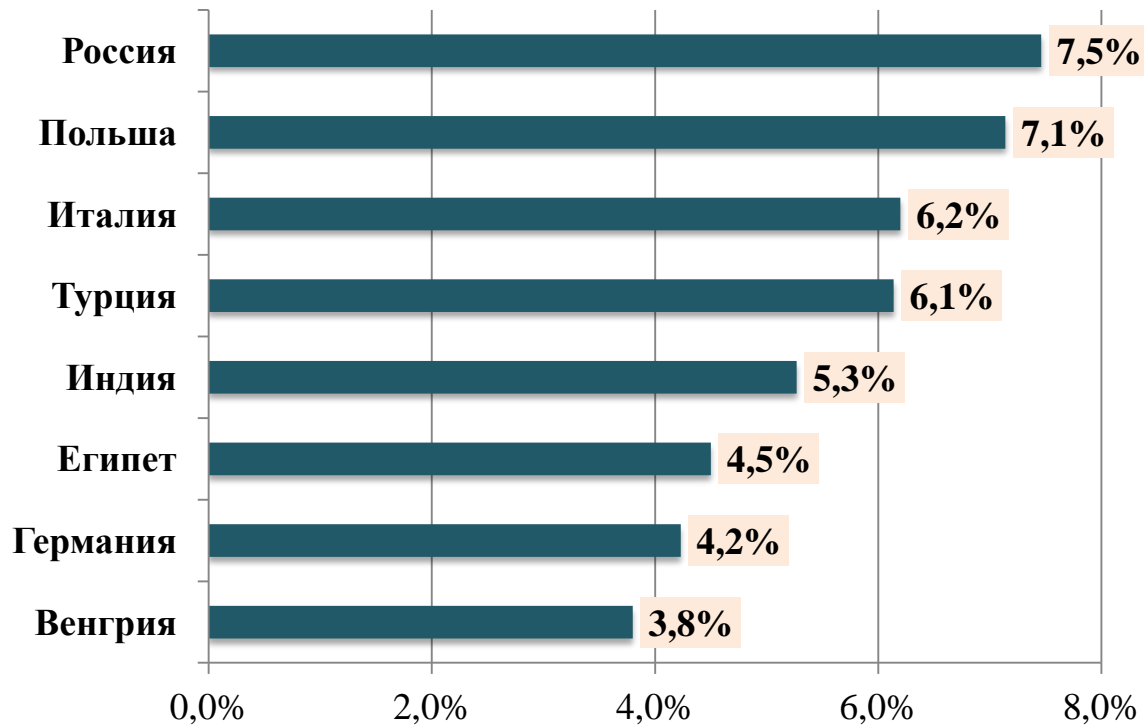
Экспорт-импорт товаров Украины в I квартале 2018 года (\$ млрд)



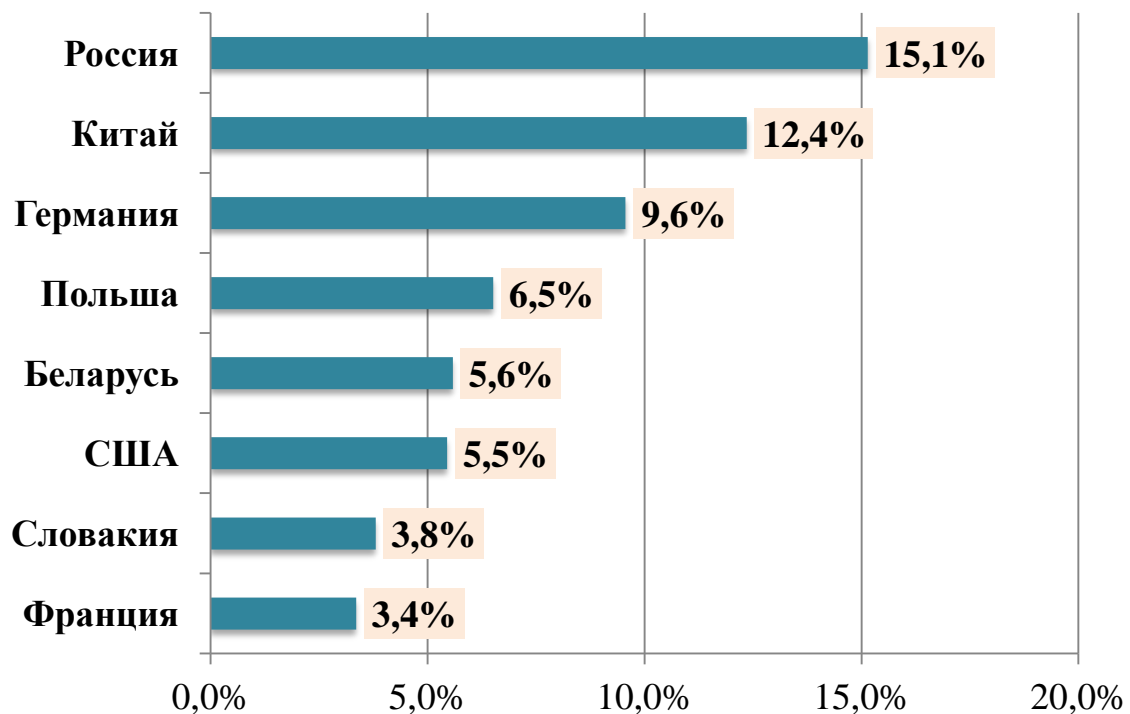
Источник: подготовлено по данным ГФС Украины

Согласно оперативным данным Государственной фискальной службы Украины, экспорт товаров Украины в I квартале 2018 года, в сравнении с аналогичным периодом 2017 года, вырос на 9,6% – до \$11,4 млрд, импорт товаров вырос на 14,4% – до \$12,7 млрд. При этом, несмотря на положительную динамику торговли, Украина по-прежнему далека от докризисных торгово-экономических показателей. К примеру, объем экспорта и импорта товаров в денежном выражении по итогам I квартала 2018 года, в сравнении с аналогичным периодом 2013 года, сократился в 1,4 раза соответственно.

Основные торгово-экономические партнеры Украины в I квартале 2018 года (%)



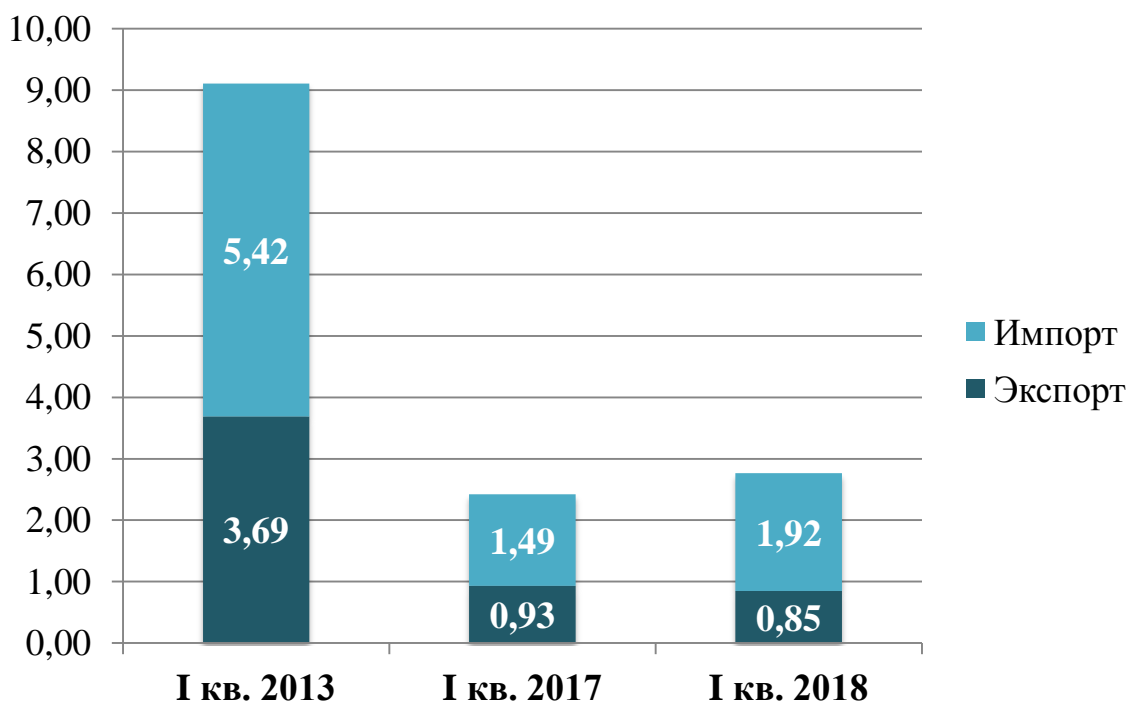
Экспорт товаров



Импорт товаров

Источник: подготовлено по данным ГФС Украины

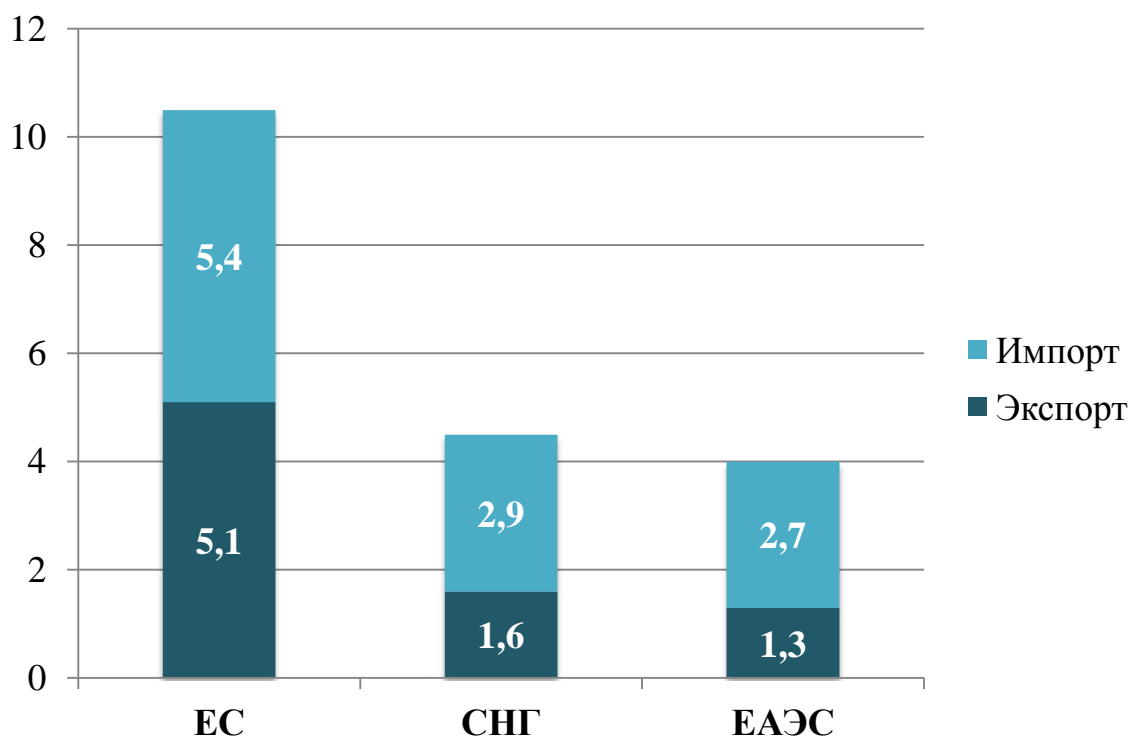
Двусторонний товарооборот Украины и России в I квартале 2018 года (\$ млрд)



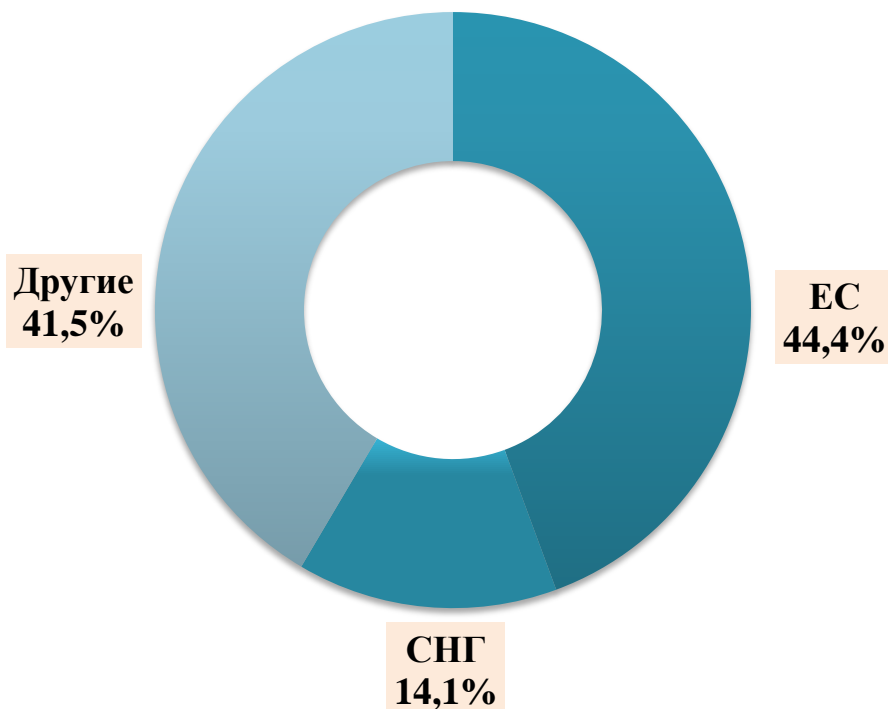
Источник: подготовлено по данным ГФС Украины

По нашим расчетам, исходя из оперативных данных Государственной фискальной службы Украины, по итогам января-марта 2018 года, в сравнении с аналогичным периодом 2017 года, экспорт товаров Украины в Российскую Федерацию сократился на 8,7% – до \$0,85 млрд, импорт товаров вырос на 28,4% – до \$1,92 млрд. При этом, в сравнении с соответствующим периодом 2013 года, объем экспорта товаров в денежном выражении за I квартал 2018 года сократился в 4,3 раза, импорта товаров – в 2,8 раза.

Двусторонний товарооборот Украины со странами ЕС и СНГ в I квартале 2018 года



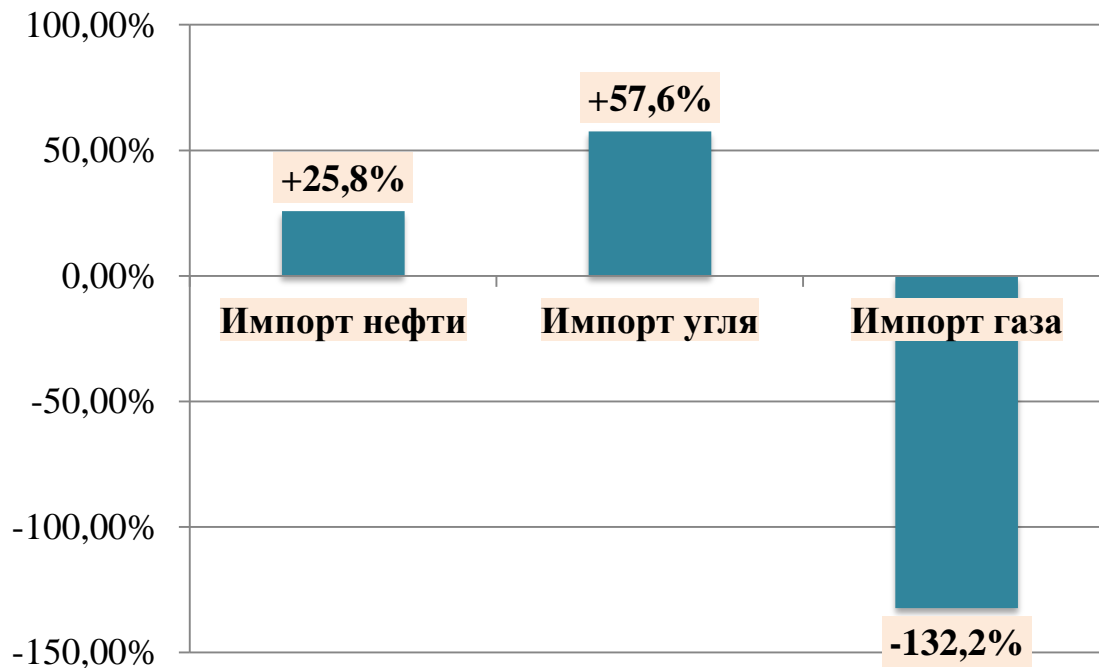
Товарооборот (\$ млрд)



Географическая структура (%)

Источник: подготовлено по данным ГФС Украины

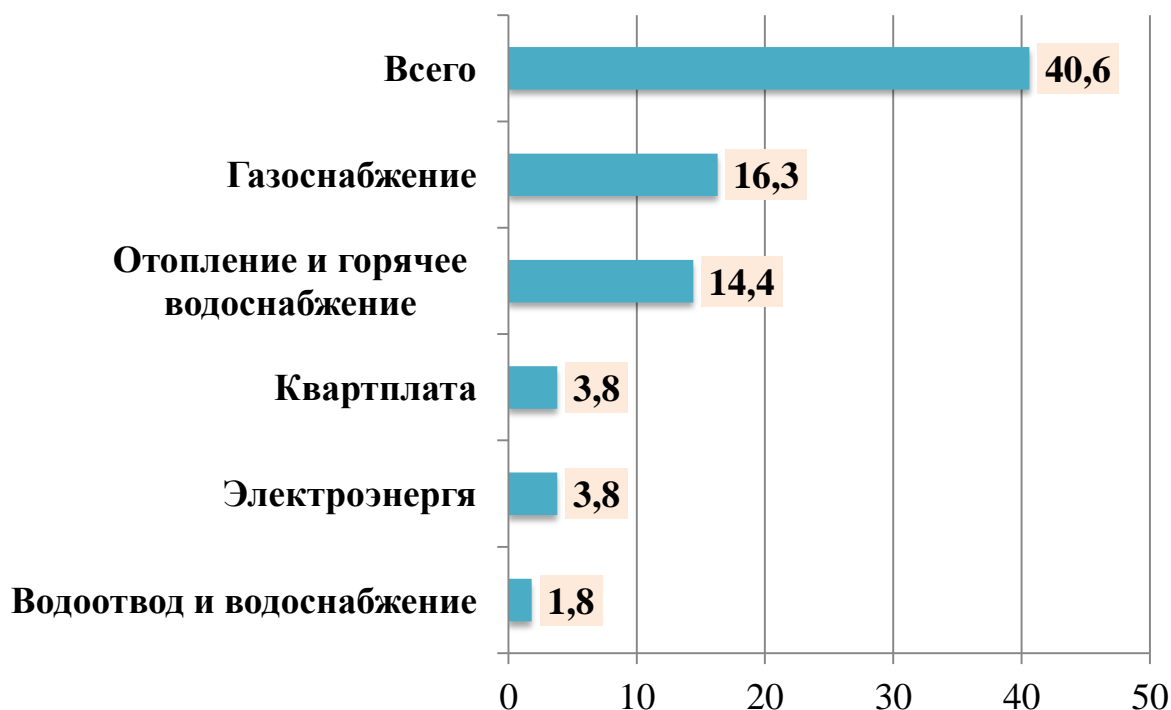
Импорт энергоресурсов Украиной в I квартале 2018 года (%)



Источник: подготовлено по данным Минэнерго Украины

- ⇒ В первом квартале 2018 года Украина увеличила импорт нефти на 25,8% (46,2 тыс. т) в сравнении с аналогичным периодом 2017 года – до 225,1 тыс. т. За этот период наша страна импортировала нефти на сумму \$117 млн, что на 42,7% больше, чем в январе-марте прошлого года. Отмечается, что в первом квартале Украина импортировала нефть из Азербайджана на \$107 млн, из Алжира – на \$7,2 млн, из Ирана – на \$1,8 млн, из других стран – на \$1,1 млн.
- ⇒ Украина в январе-марте 2018 года сократила импорт газа в 2,3 раза (на 2 млрд 404,1 млн куб. м) по сравнению с аналогичным периодом 2017 года – до 1 млрд 818,6 млн куб. м. В том числе со стороны Словакии в первом квартале 2018 года поступило 1 млрд 247,8 млн куб. м газа (-65,7% к январю-марту-2017), Венгрии – 339,7 млн куб. м (+37%) и Польши – 231,1 млн куб. м (-31,3%).
- ⇒ Украина в январе-марте 2018 года увеличила импорт угля каменного и антрацита на 57,6% (на 2 млн 99,618 тыс. тонн) по сравнению с аналогичным периодом прошлого года – до 5 млн 745,823 тыс. тонн. Уголь импортирован на сумму \$760,468 млн, что на 33,5% больше, чем в январе-марте-2017. При этом из РФ поступил уголь на \$472,397 млн (удельный вес в импорте 62,12%), из США – на \$219,929 млн (28,92%), из Канады – на \$48,365 млн (6,36%), из других стран – на \$19,777 млн (2,6%).

Задолженность населения Украины за жилищно-коммунальные услуги по состоянию на 1 марта 2018 года (млрд грн.)



Источник: подготовлено по данным Госстата Украины

Задолженность населения Украины за жилищно-коммунальные услуги в феврале 2018 года увеличилась на 12% – до 36,8 млрд грн (без учета электроэнергии). При этом, долг за электроэнергию составляет 3,8 млрд грн. Таким образом, общая сумма задолженности населения Украины за услуги ЖКХ составила на 1 марта 2018 года 40,6 млрд гривен. К примеру, на 1 января 2014 года этот показатель составлял всего 12,1 млрд грн. Как отмечается, долг за квартирную плату по состоянию на 1 марта 2018 года увеличился на 734,9 млн гривен – до 3,8 млрд гривен. Долг за отопление и горячее водоснабжение увеличился на 1,4 млрд гривен – до 14,4 млрд гривен. Долг за газоснабжение увеличился на 1,7 млрд гривен (+26,2%) – до – 16,3 млрд гривен. Увеличились также долги за водоотвод и водоснабжение на 5,8% – до 1,8 млрд гривен.