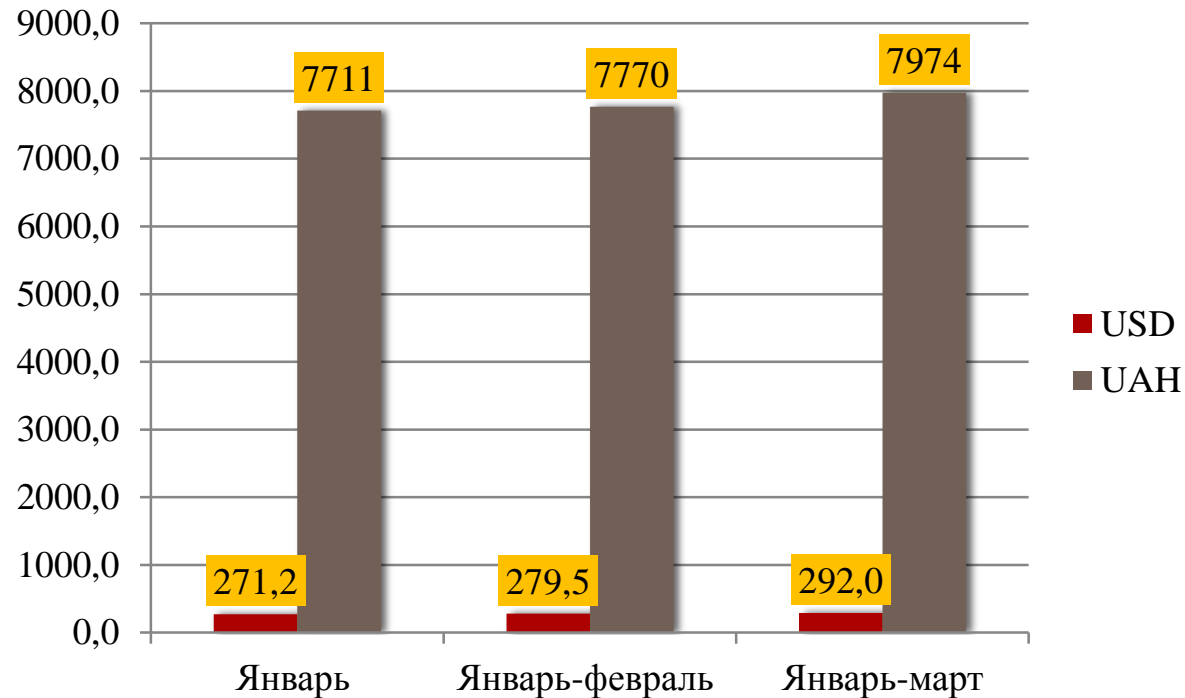


# МАКРОЭКОНОМИЧЕСКИЙ ОБЗОР

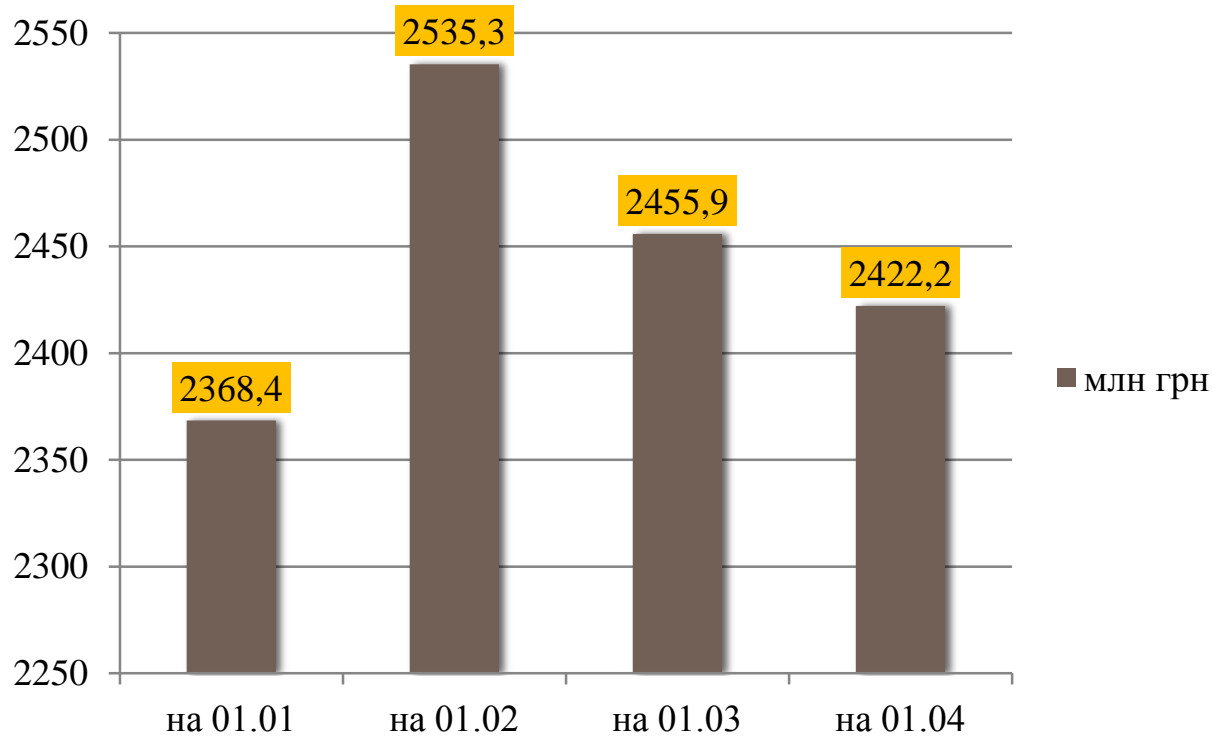
## Среднемесячная заработная плата в Украине в 2018 г.



- Средняя номинальная зарплата украинцев по итогам первых трех месяцев текущего года составила 7974 грн. Средняя заработная плата в Украине в марте выросла на 7,1% по сравнению с предыдущим месяцем – до 8 382 грн. Самая высокая средняя зарплата зафиксирована в Киеве – 11 668 грн. Самая низкая – в Тернопольской области – 5 865 грн. В отраслевом разрезе самой доходной традиционно остается деятельность, связанная с авиационным транспортом. В марте заработная плата сотрудников авиакомпаний составила 31 720 грн.

Источник: рассчитано по данным Госстата и НБУ

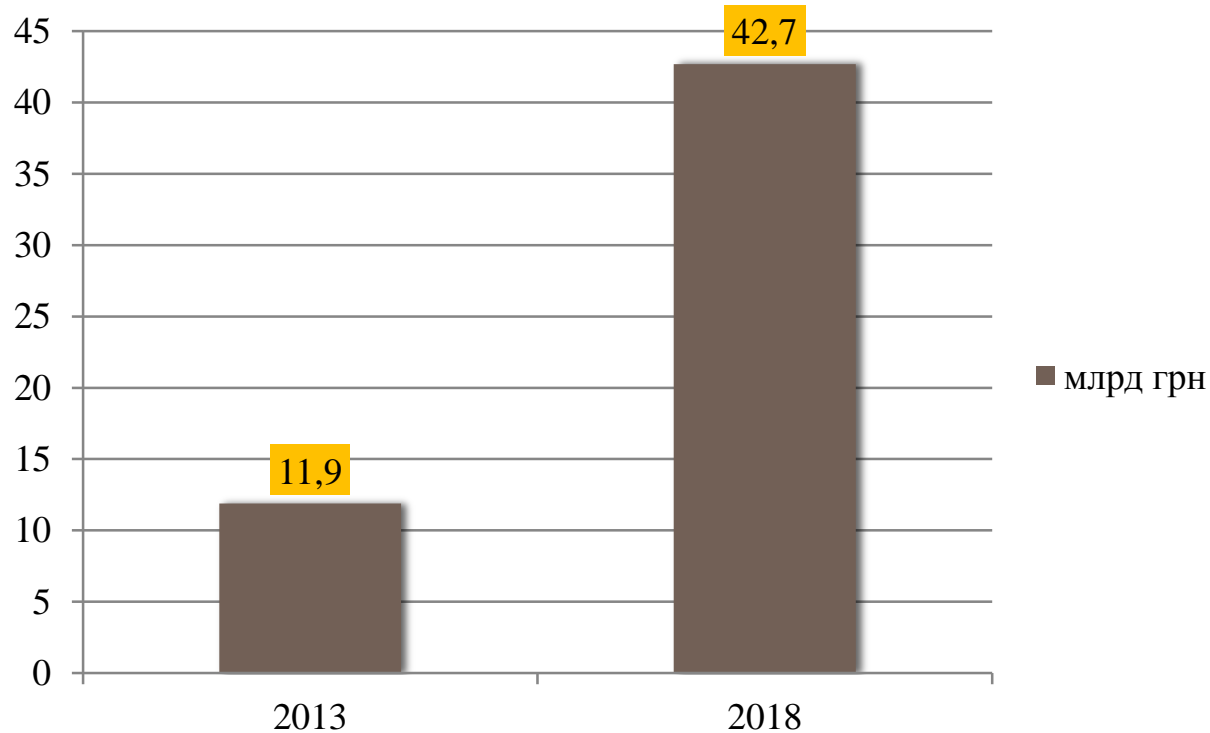
## Задолженность по выплате заработной платы в Украине



- По данным Госслужбы статистики, общая задолженность по выплате заработной платы в Украине в марте сократилась на 1,4% – до 2,422 млрд грн. По данным Минюста, наибольшую задолженность по выплате зарплаты имеет Харьковское государственное авиационное производственное предприятие (74 млн грн). На втором месте – Николаевский судостроительный завод им. 61 Коммунара (30,1 млн грн), на третьем – футбольный клуб «Металлист» (28,6 млн грн).

Источник: данные Госстата

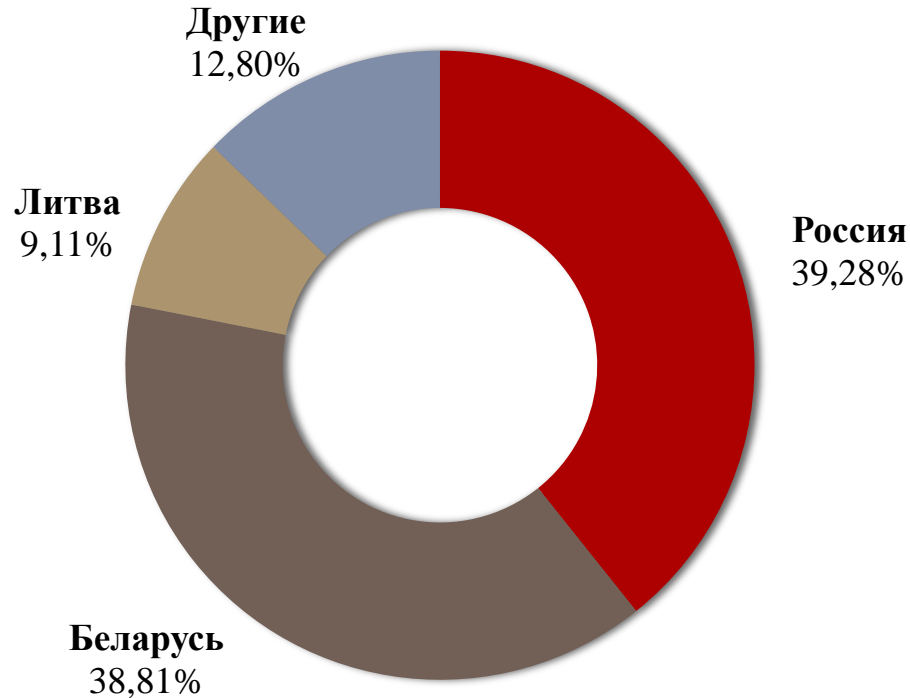
## Задолженность населения Украины за услуги ЖКХ



- По данным Государственной службы статистики, задолженность населения Украины по оплате централизованного отопления и горячего водоснабжения в марте 2018 года увеличилась на 7,9% по сравнению с февралем 2018 года и составила 15,5 млрд грн. Задолженность по содержанию домов, сооружений и придомовых территорий сократилась на 14,9% – до 3,3 млрд грн, задолженность за вывоз бытовых отходов составила 418 млн грн. Долги за централизованное водоснабжение и водоотвод сократились на 1,8% – до 1,74 млрд грн.

Источник: данные Госстата

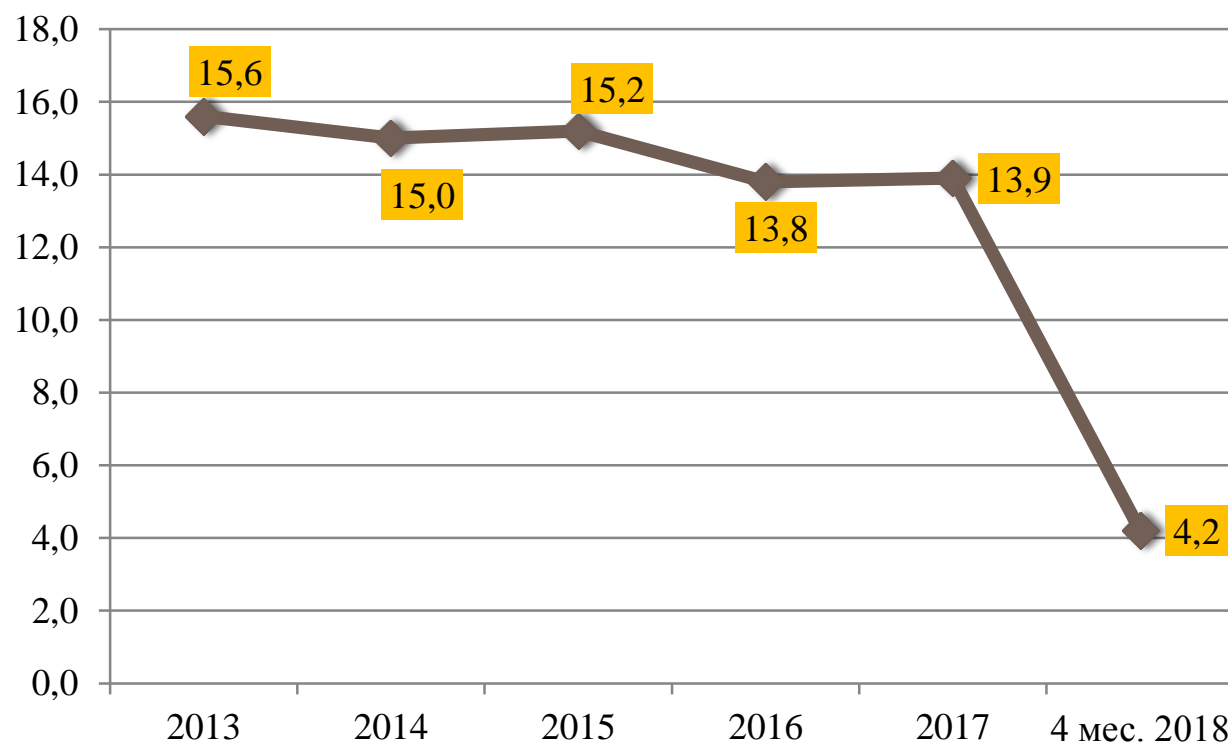
## Импорт нефти и нефтепродуктов Украиной в 2018 г.



- Импорт нефтепродуктов в Украину за 4 мес. 2018 г. сократился на 6,7%. По данным Государственной фискальной службы (ГФС), из РФ импортировано топливо на \$519,115 млн (доля – 39,28%), Беларуси – на \$512,945 млн (38,81%), Литвы – на \$120,353 млн (9,11%), других стран – на \$169,125 млн (12,8%).
- Импорт нефти в Украину за 4 мес. 2018 г. увеличился на 47,4%. Из Азербайджана, в частности, поступило сырье на \$146,022 млн, из Алжира – на \$7,176 млн, из Ирана – на \$1,844 млн, из других стран – на \$1,259 млн.

Источник: данные ГФС

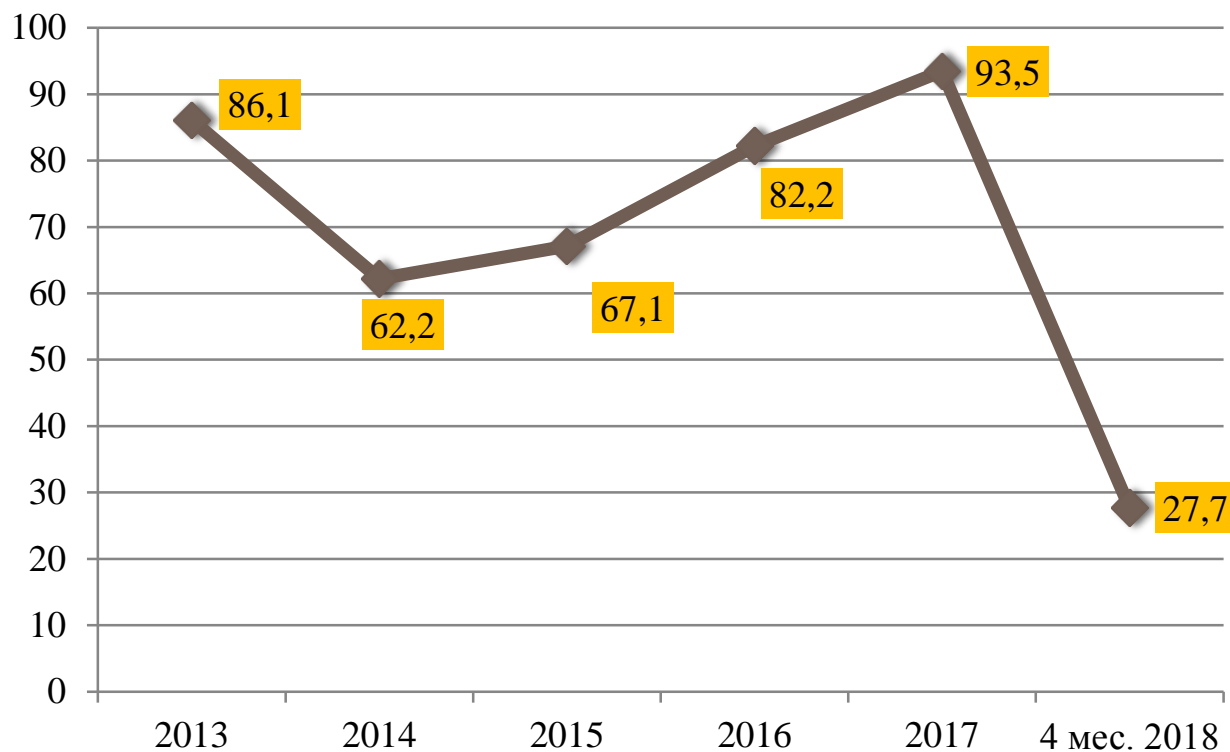
## Транзит нефти через территорию Украины в Европу



- Транзит нефти через территорию Украины трубопроводным транспортом в страны Европы в январе-апреле 2018 года сократился на 9,3% (на 411,2 тыс. тонн) по сравнению с аналогичным периодом 2017 года – до 4 млн 22,9 тыс. тонн, свидетельствуют данные ПАО «Укртранснафта». Объем прокачки нефти на нефтеперерабатывающие заводы (НПЗ) страны в январе-апреле-2018 увеличился на 19,3% (на 107,9 тыс. тонн) – до 666,4 тыс. тонн (в т.ч. Azeri Light – 231 тыс. тонн).

Источник: данные ПАО «Укртранснафта»

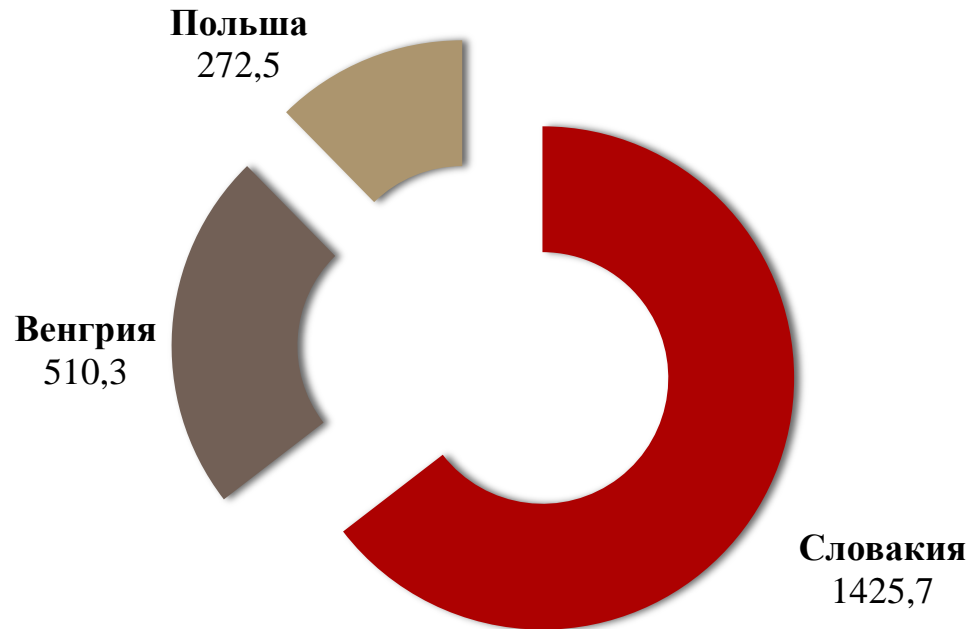
## Транзит газа через ГТС Украины в Европу в 2018 г.



- Украина в январе-апреле 2018 года сократила транзит природного газа через свою газотранспортную систему (ГТС) на 9,3% (2,825 млрд куб. м) по сравнению с аналогичным периодом 2017 года – до 27,705 млрд куб. м. В том числе транзит газа через Украину в Европу за этот период составил 26 млрд 470,1 млн куб. м (-9,9% к январю-апрелю-2017), Молдову – 1 млрд 234,9 млн куб. м (+8,1%). По итогам апреля-2018 транзит газа увеличился на 3,7% (269,5 млн куб. м) по сравнению с аналогичным месяцем 2017 года – до 7 млрд 611,3 млн куб. м.

Источник: данные ПАО «Укртрансгаз»

## Импорт газа Украиной по итогам 4 мес. 2018 г.

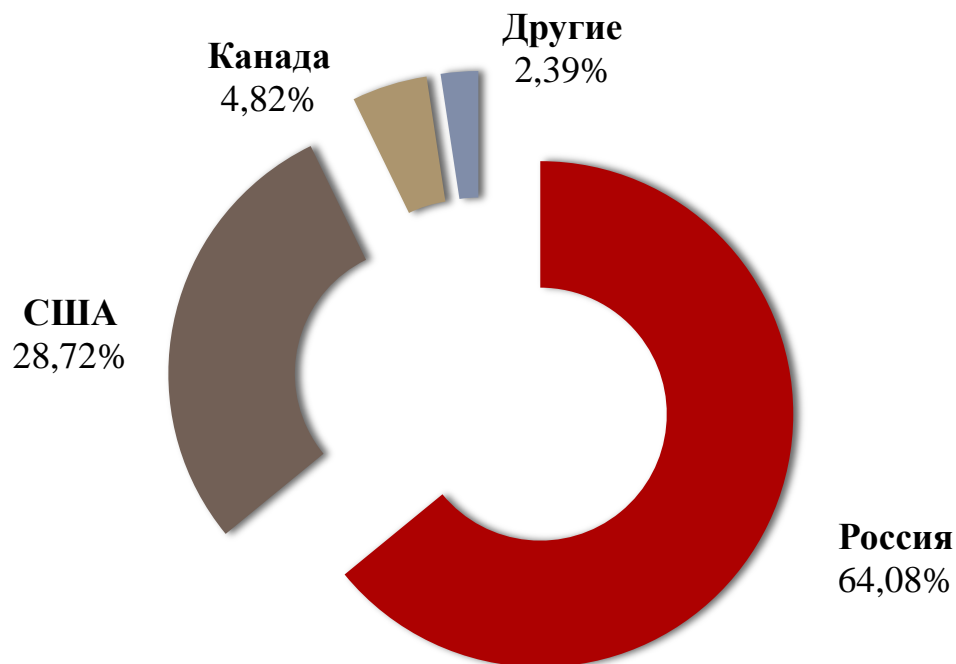


- Украина в январе-апреле 2018 года сократила импорт природного газа в 2,2 раза (2 млрд 554,1 млн куб. м) по сравнению с аналогичным периодом 2017 года – до 2 млрд 208,5 млн куб. м, свидетельствуют данные ПАО «Укртрансгаз». В том числе со стороны Словакии за этот период поступило 1 млрд 425,7 млн куб. м газа (-63,9% к январю-апрелю-2017), Венгрии – 510,3 млн куб. м (+30,3%) и Польши – 272,5 млн куб. м (-35,3%). В апреле-2018 импорт составил 389,9 млн куб. м газа, что на 27,8% меньше, чем в апреле-2017 (539,9 млн куб. м).

Источник: данные ПАО «Укртрансгаз»



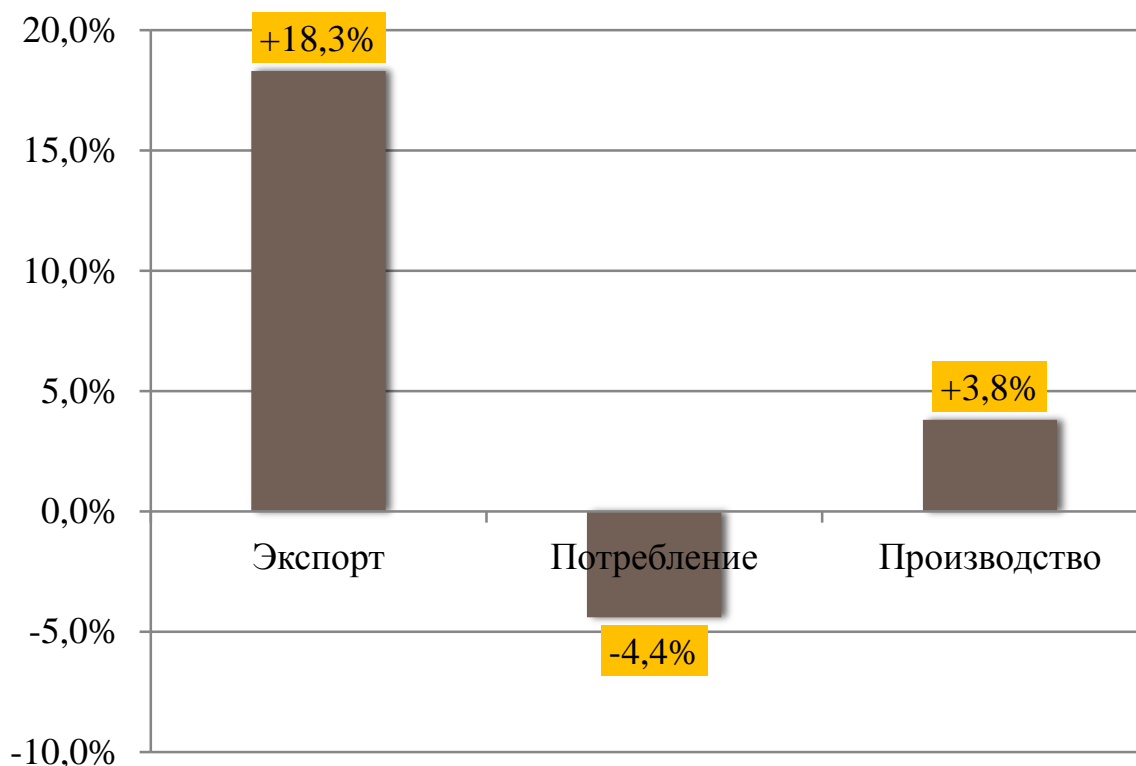
## Импорт угля Украиной по итогам 4 мес. 2018 г.



- Украина в январе-апреле 2018 года увеличила импорт угля каменного и антрацита (код ТНВЭД 2701) на 53,9% (на 2 млн 605,156 тыс. тонн) по сравнению с аналогичным периодом 2017 года – до 7 млн 437,472 тыс. тонн. По данным Государственной фискальной службы, уголь импортирован на сумму \$1 млрд 4,359 млн, что на 30,3% больше, чем в январе-апреле-2017 (\$770,936 млн). При этом из РФ поступил уголь на \$643,58 млн (доля в импорте 64,08%), из США – на \$288,411 млн (28,72%), Канады – на \$48,365 млн (4,82%), других стран – на \$24,003 млн (2,39%).

Источник: данные ГФС

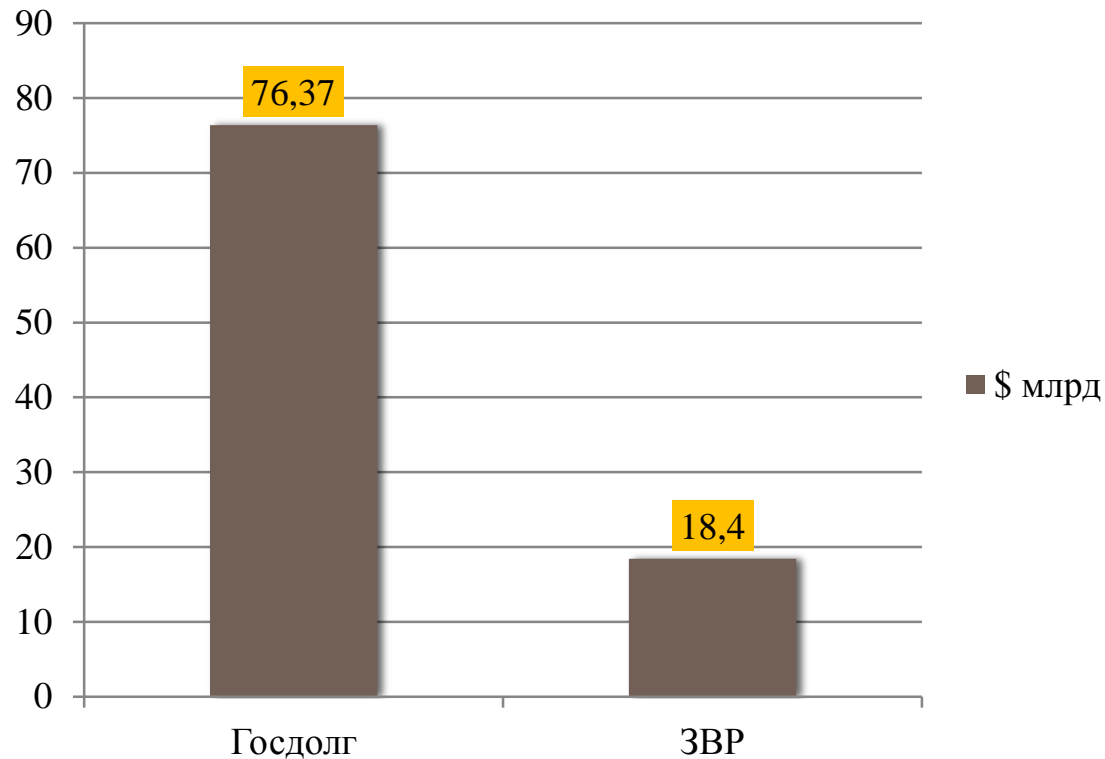
## Экспорт, производство и потребление электроэнергии



- Украина в январе-марте 2018 года увеличила экспорт электроэнергии на 18,3% (на 246,58 млн кВт-ч) по сравнению с аналогичным периодом 2017 года – до 1 млрд 595,945 млн кВт-ч. Потребление электроэнергии в Украине в январе-марте 2018 году с учетом технологических потерь в сетях уменьшилось на 4,4% (на 1,816 млрд кВт-ч) по сравнению с аналогичным периодом 2017 года – до 42 млрд 954,5 млн кВт-ч. Производство электроэнергии в объединенной энергосистеме (ОЭС) Украины в январе-марте 2018 года возросло на 3,8% (на 1 млрд 632,7 млн кВт-ч) по сравнению с аналогичным периодом 2017 года – до 44 млрд 542,6 млн кВт-ч.

Источник: данные Минэнерго

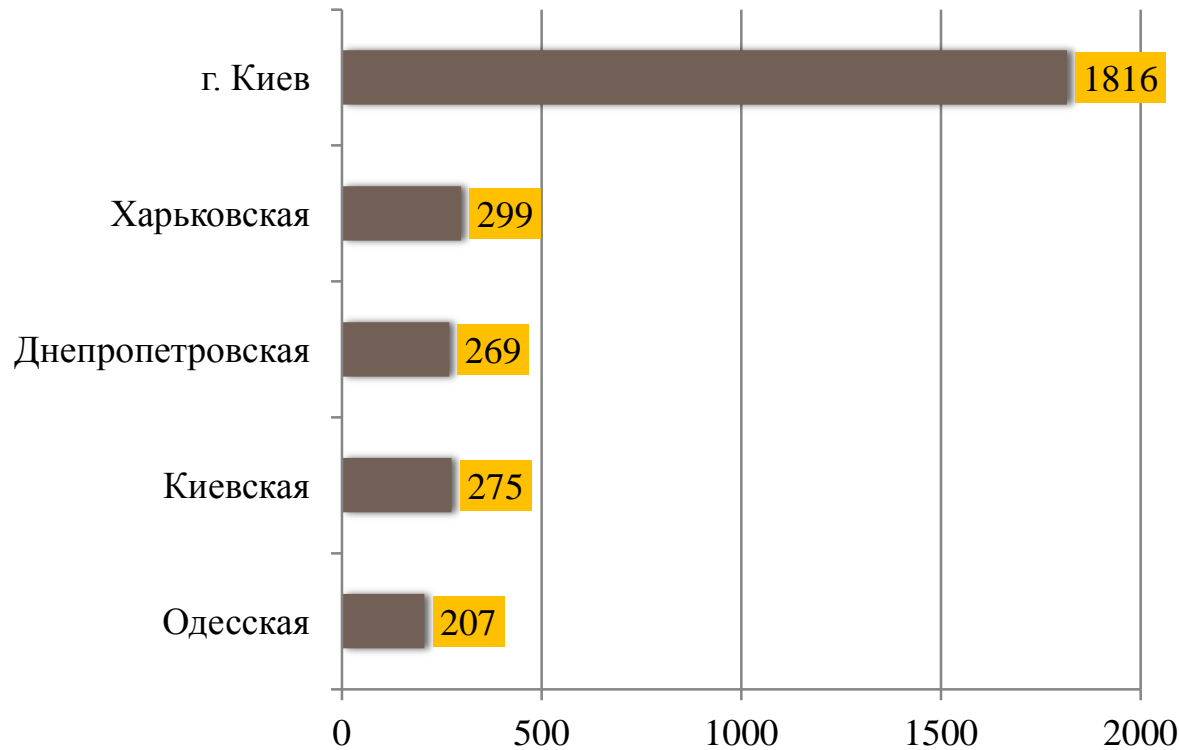
## Госдолг и золотовалютные резервы Украины в 2018 г.



- Международные резервы Украины выросли за апрель на 1,3% и на 1 мая 2018 г. составили 18,421 млрд долларов (в эквиваленте). Основным источником пополнения резервов в течение апреля, как и в предыдущие месяцы, была покупка Национальным банком валюты на межбанковском рынке.
- В марте объем государственного и гарантированного государством долга Украины вырос на 1,06 миллиарда долларов, или на 1,4%. Отмечается, что по состоянию на 31 марта госдолг Украины составляет 77,37 миллиарда долларов.

Источник: данные МФУ и НБУ

## Количество миллионеров в Украине по итогам 2017 г.



- В Украине за 2017 год 4063 налогоплательщика зарегистрировали доходы в размере более 1 млн грн. Таким образом, количество миллионеров за год выросло на 559 человек или 16%. Наибольшее количество миллионеров – а именно 2270, – составляют граждане в возрасте от 45 лет и выше. Среди возрастной категории от 30 до 45 лет – 1605 миллионеров, до 30 лет – 188. Почти 44% от общего количества миллионеров состоящих на налоговом учете в г. Киеве – 1816 человек. Среди лидеров также Харьковская область – 299, Днепропетровская – 269, Киевская – 275 и Одесская – 207.

Источник: данные ГФС