

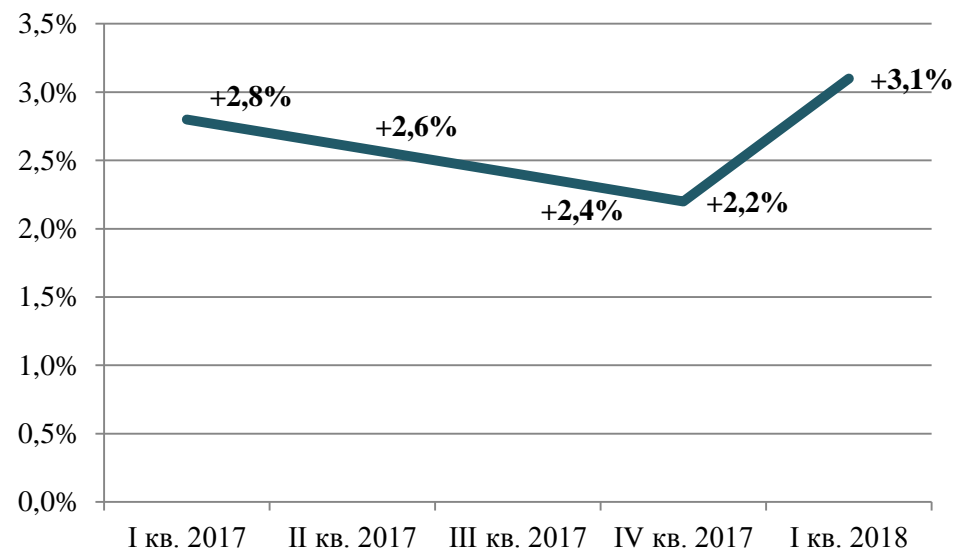
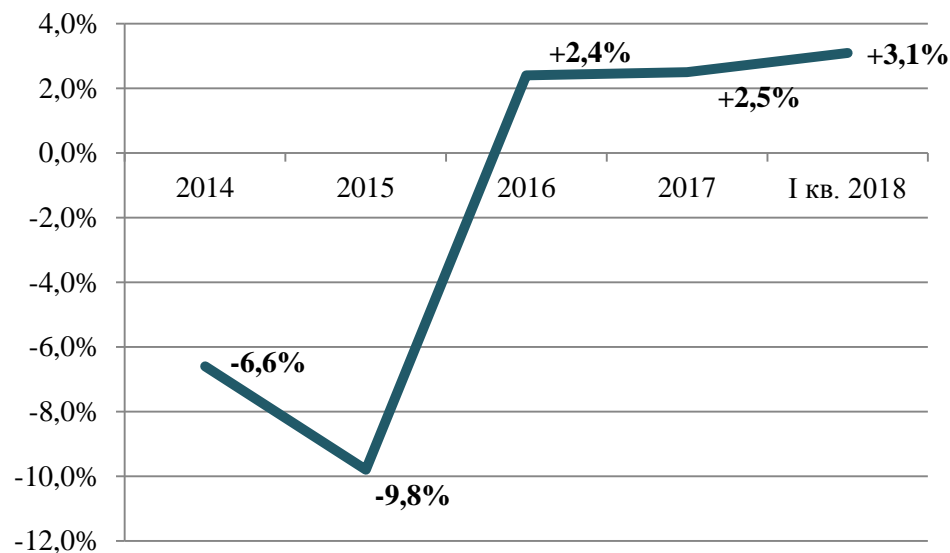


МАКРОЭКОНОМИЧЕСКИЙ ОБЗОР

№24 май 2018

#ВВП #АПК #Инфляция #ВЭД

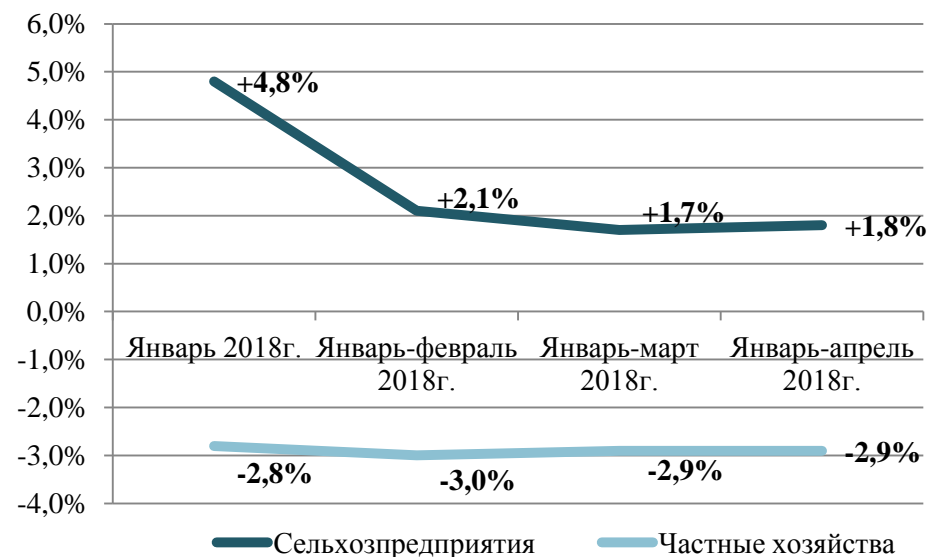
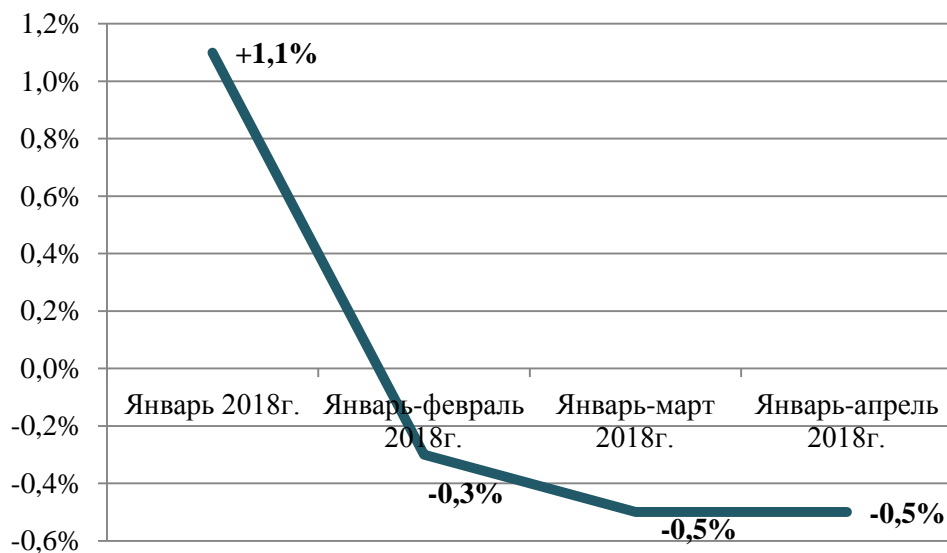
Изменение уровня реального валового внутреннего продукта (ВВП) Украины по итогам I квартала 2018 г. (%)



Источник: данные Государственной службы статистики Украины

- ⇒ По данным Госстата реальный ВВП Украины в I квартале 2018 года по сравнению с предыдущим кварталом (с учетом сезонного фактора) увеличился на 0,9%, а по сравнению с I кварталом 2017 года – на 3,1%.
- ⇒ Ранее Кабинет Министров внес в Верховную Раду бюджетную резолюцию на 2019–2021 годы. Соответствующий проект постановления зарегистрирован в парламенте 16 мая под №8357. Документ предусматривает рост ВВП на 3,6% в 2019 году, инфляцию – 6,5%, рост цен производителей на 7,2%, а курс гривны – 30,5 UAH/USD. Прожиточный минимум с 1 января 2019 года прогнозируется на уровне 1 853 гривны, с 1 июля 2019 – 1 936 гривен, с 1 декабря 2019 – 2 011 гривен. ВВП в 2020 году прогнозируется на уровне 4% при инфляции 5% и курсе гривны 31,4 UAH/USD. ВВП в 2021 году ожидается на уровне 6,3% при инфляции 4,8% и курсе гривны 31,8 UAH/USD. Кроме этого номинальный ВВП прогнозируется на уровне 3,7 трлн грн, а безработица – 8,9%. Дефицит госбюджета предлагается установить на уровне 2,2% ВВП, предельный размер госдолга – 56% ВВП, предельный размер госгарантий – 3% доходов госбюджета.

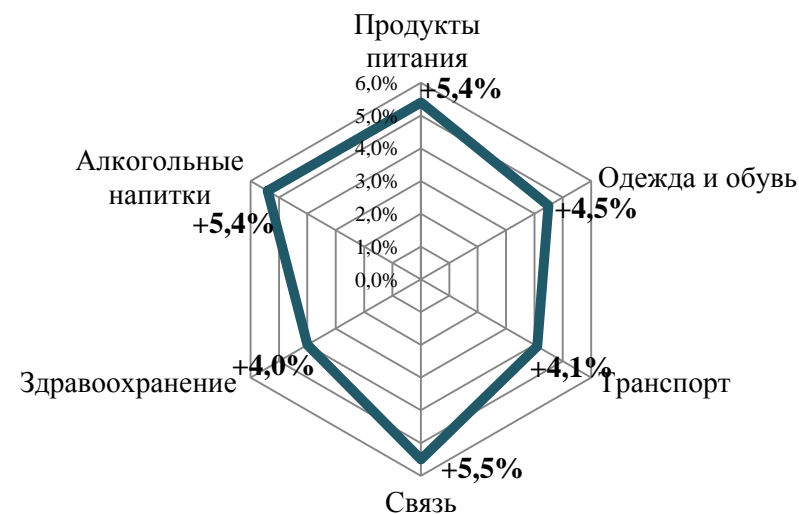
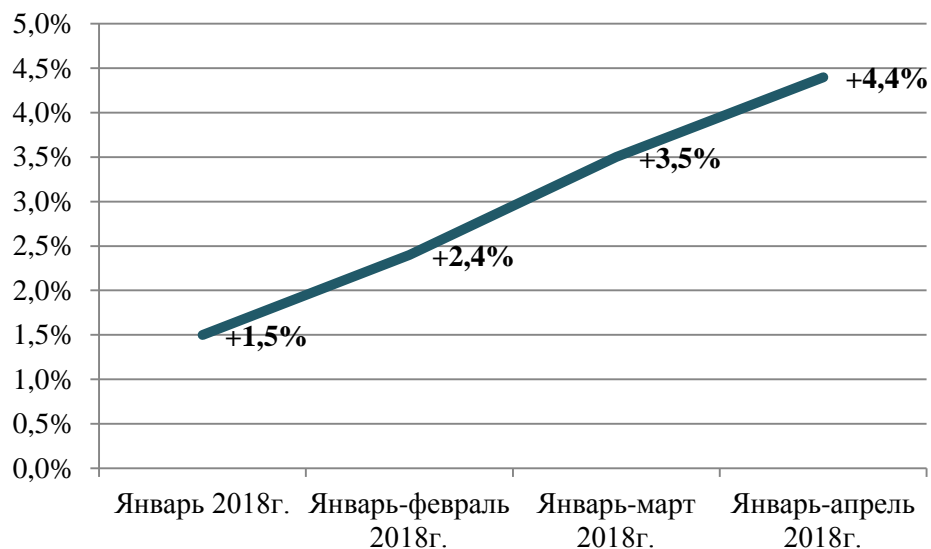
Изменение индекса сельскохозяйственной продукции в Украине по итогам 4 мес. 2018 г. (%)



Источник: данные Государственной службы статистики Украины

- ⇒ По итогам января-апреля 2018 г. объемы производства сельхозпродукции в хозяйствах всех категорий Украины снизились на 0,5% в сравнении с уровнем аналогичного периода годом ранее. Как уточняется, указанное снижение было обеспечено за счет хозяйств населения, где за отчетный период объемы производства снизились на 2,9%. В то же время, в сельхозпредприятиях данный показатель в январе-апреле вырос на 1,8%.
- ⇒ Напомним, сельхозпроизводство в Украине в 2017 году сократилось на 2,7%. За прошлый год сельхозпредприятия сократили производство на 3,9%, хозяйства населения – на 1,2%. В 2017 году производство продукции растениеводства снизилось на 3,6%, животноводства – на 0,4% по сравнению с 2016 годом. Сельхозпроизводство в Украине в 2016 году выросло на 6,3% по сравнению с 2015 годом.
- ⇒ Индекс сельскохозяйственной продукции отражает относительный уровень изменений общих физических объемов продукции сельского хозяйства, произведенных за определенные периоды времени, которые выбраны для сравнения. Для определения индекса сельскохозяйственной продукции используются объемы продукции сельского хозяйства в постоянных ценах. За постоянные цены приняты средние цены 2010 года.

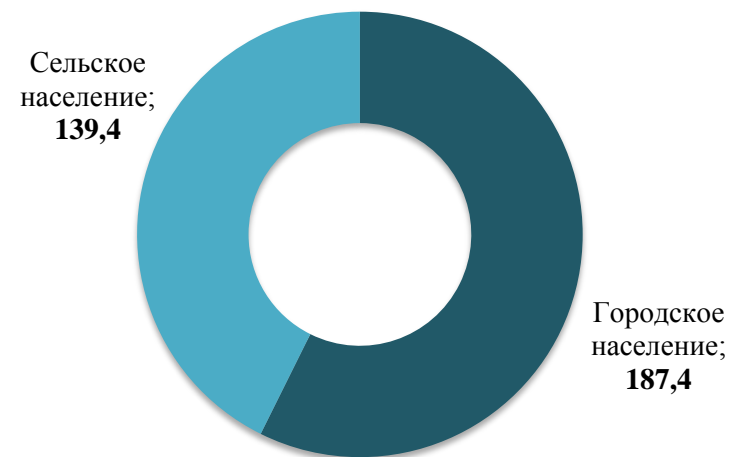
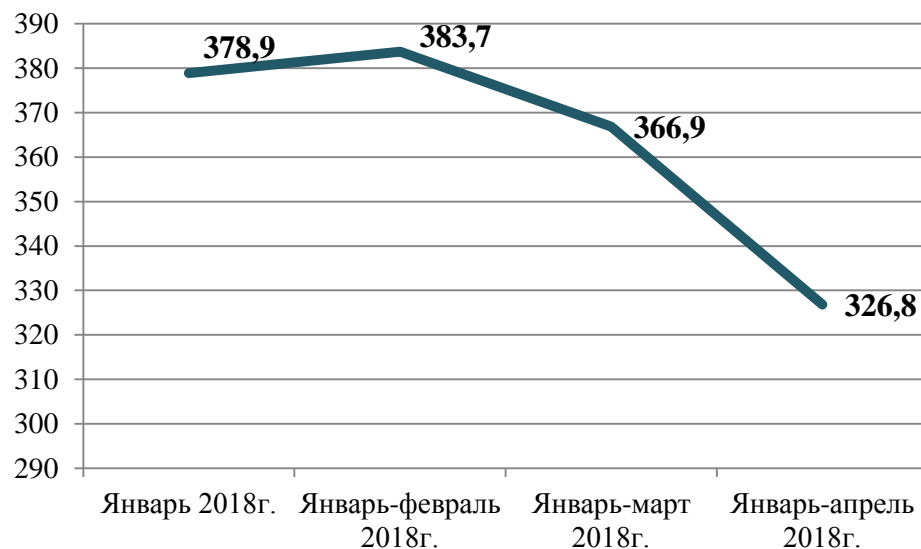
Изменение индекса потребительских цен на товары и услуги в Украине по итогам 4 мес. 2018 г. (%)



Источник: данные Государственной службы статистики Украины

- ⇒ По данным Государственной службой статистики, в апреле потребительская инфляция продолжила замедляться третий месяц подряд и составила 13,1% в годовом измерении (по сравнению с 13,2% в марте). Инфляция в месячном измерении снизилась с 1,1% в марте до 0,8% в апреле.
- ⇒ Рост потребительских цен в Украине в апреле 2018 года составил 0,8% по сравнению с 1,1% в марте, 0,9% в феврале и 1,5% в январе. В годовом измерении (апрель-2018 к апрелю-2017) рост потребительских цен замедлился до 13,1% с 13,2% по итогам марта, 14% – февраля и 14,1% – января.
- ⇒ Базовая инфляция в апреле-2018 упала до 0,6% после скачка до 1,4% в марте, вернувшись на уровень февраля, однако в годовом измерении она осталась на уровне 9,4%. Госстат уточняет, что с начала года потребительские цены в Украине выросли на 4,4%, а базовая инфляция составила 3,3%.
- ⇒ Национальный банк Украины (НБУ) подтвердил прогноз инфляции на 2018 год в 8,9% по итогам апреля. По оценкам Национального банка, отклонение фактической инфляции в апреле от прогноза является незначительным и может быть нивелировано в последующие месяцы.

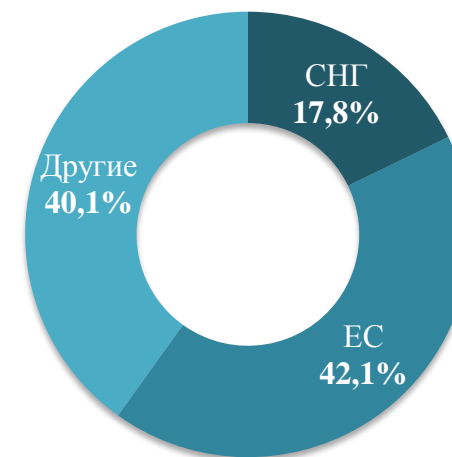
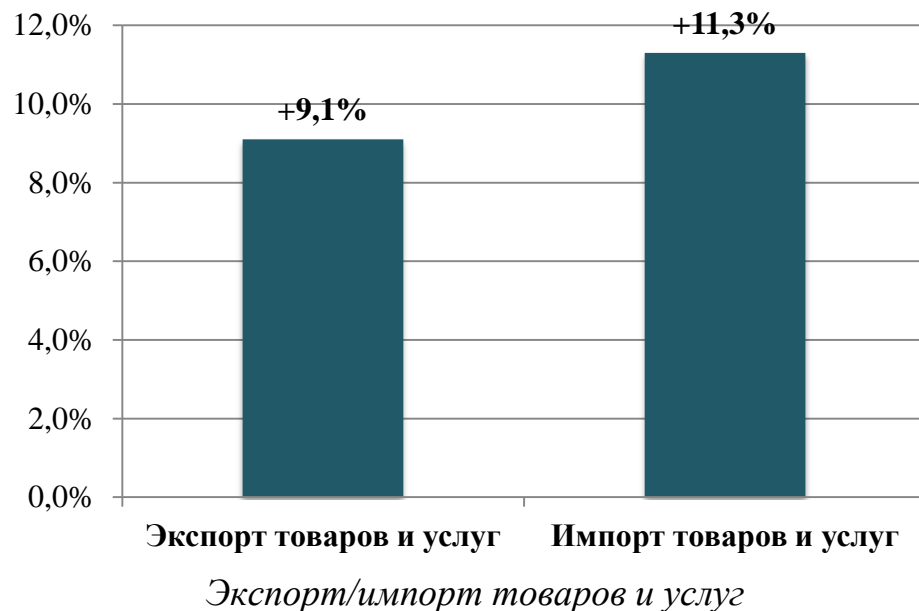
Количество зарегистрированных безработных в Украине по итогам 4 мес. 2018 г. (тыс. человек)



Источник: данные Государственной службы статистики Украины

- ⇒ Уровень безработицы в Украине за апрель 2018 года уменьшился до 1,2%. Об этом сообщает Государственная служба статистики. Количество зарегистрированных безработных составило 326,8 тыс. человек, против 366,9 тыс. в марте 2018 года (1,4%). Средний размер помощи по безработице в апреле был 2 тыс. 422 гривны.
- ⇒ При этом число вакансий для безработных за месяц уменьшилось с 93 тыс. до 83,8 тыс. Таким образом, в Украине на 1 вакансию претендуют 4 человека. Количество безработных среди мужчин составило 139,6 тыс., среди женщин – 187,2 тыс. В городах без работы были 187,4 тыс. человек, в сельской местности – 139,4 тыс.
- ⇒ Ранее сообщалось, что в Украине по-новому начнут вести учет безработных граждан. В частности, процедуру учета безработных предлагается упростить, при этом ввести профилирование и индивидуальную программу трудоустройства. Решение о предоставлении статуса безработного или об отказе в предоставлении такого статуса принимается центром занятости не позднее 7 календарного дня со дня подачи соответствующего заявления.
- ⇒ Уровень безработицы в Украине в 2018 году, согласно прогнозам МВФ, составит 9,2%, а в 2019-м году – снизится до 8,8%.

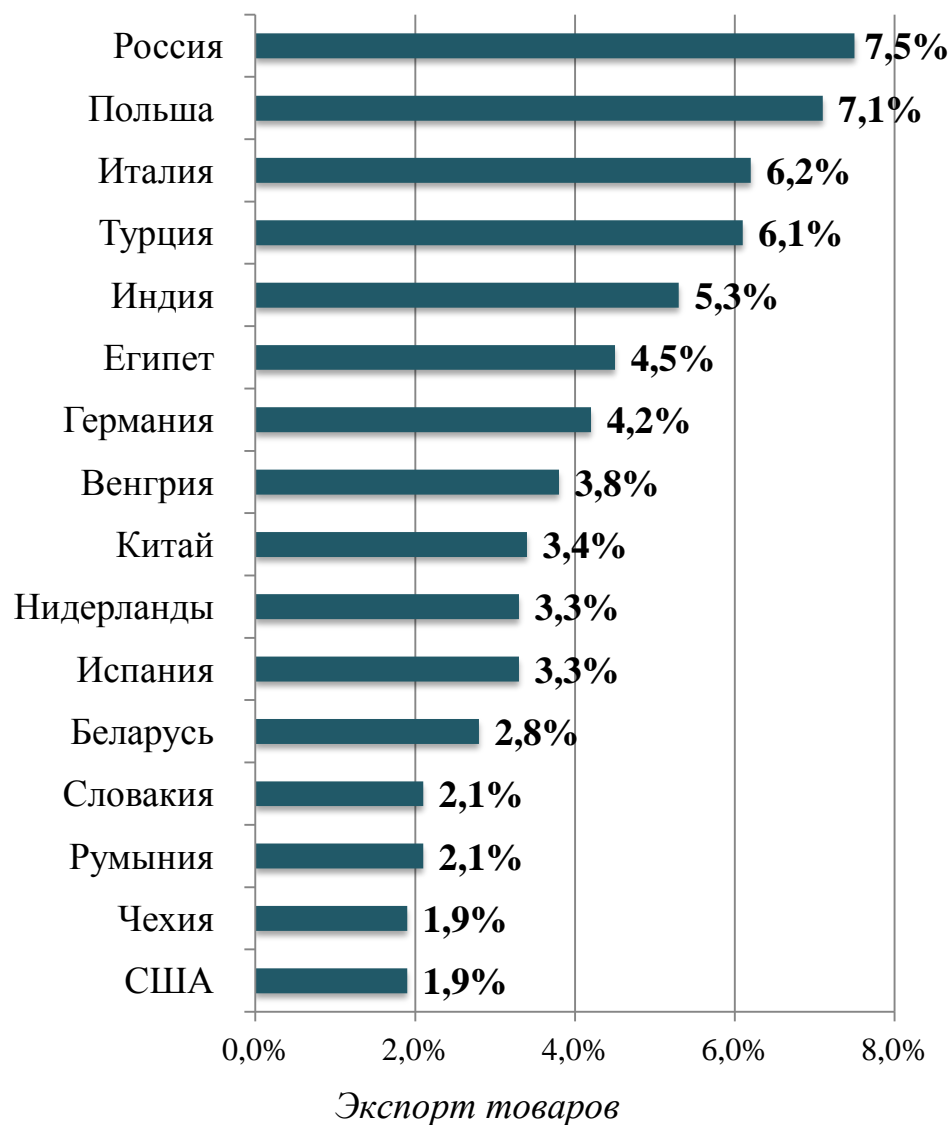
Внешнеторговый баланс Украины по итогам I квартала 2018 г. (%)



Источник: данные Государственной службы статистики Украины

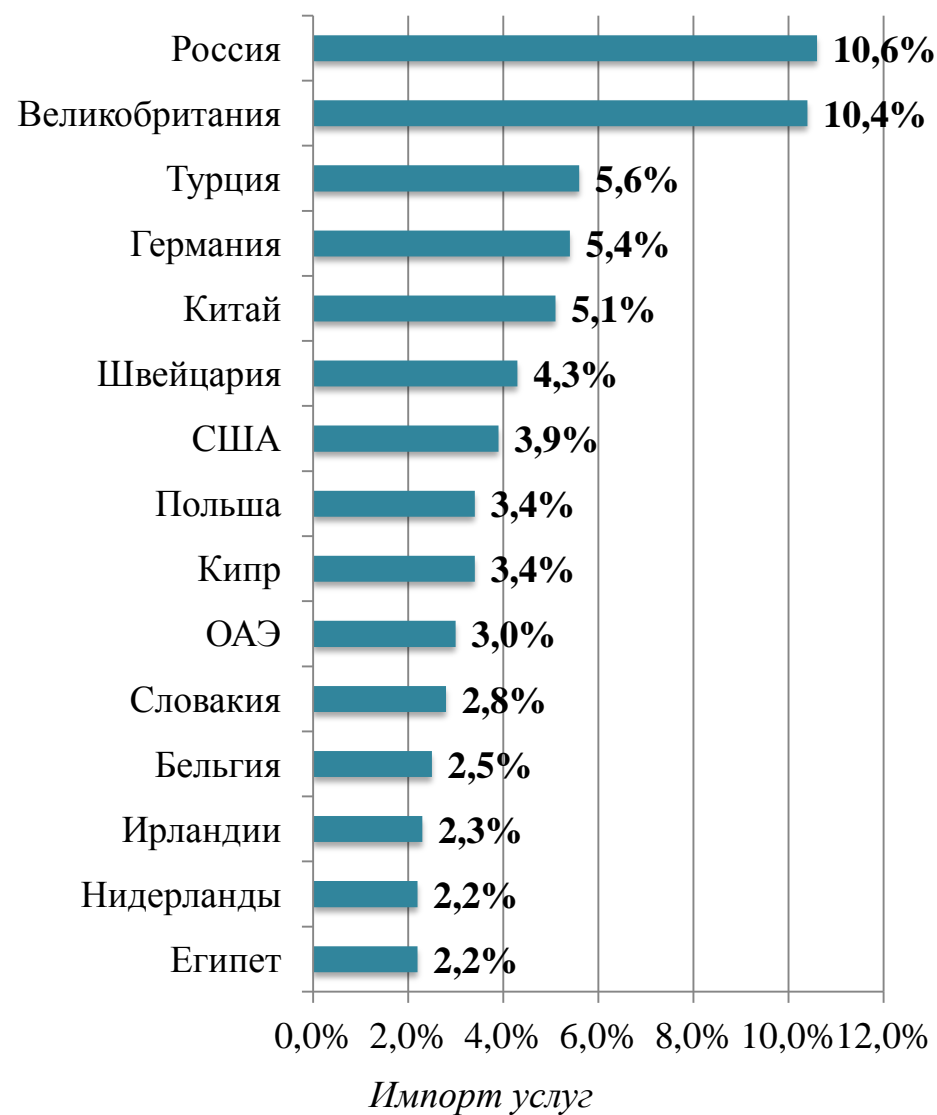
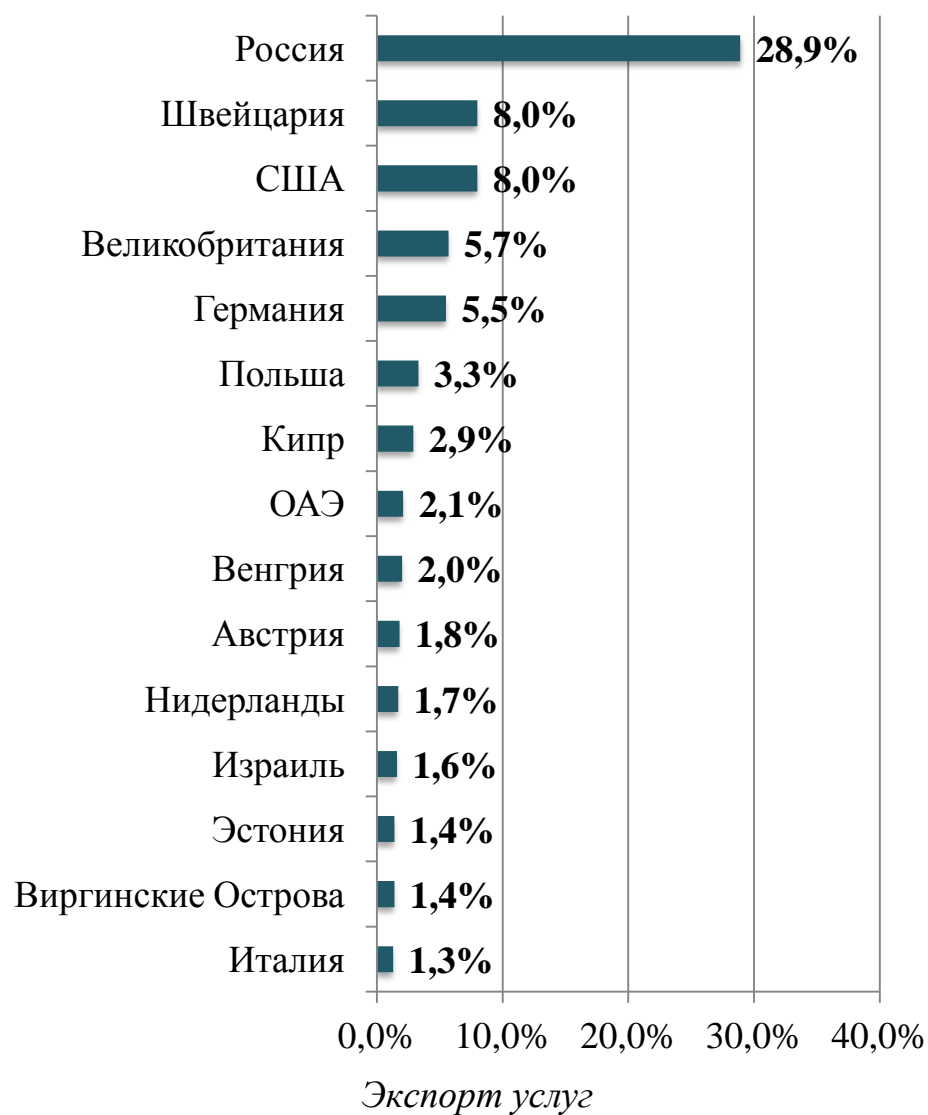
- ⇒ В I квартале 2018 экспорт товаров и услуг составил 13601,6 млн. долл. США, или 109,1% по сравнению с I кварталом 2017, импорт – 13736,5 млн. долл., или 111,3%. Отрицательное сальдо составило 134,9 млн долл. (в I квартале 2017 г. положительное – 126,1 млн. долл.).
- ⇒ В I квартале 2018 г. экспорт товаров составил 11435,0 млн. долл. США, или 110,3% по сравнению с I кварталом 2017 г., импорт – 12636,3 млн. долл., или 113,2%. Отрицательное сальдо составило 1201,3 млн. долл. (в I квартале 2017 г. также отрицательное – 794,1 млн. долл.). Коэффициент покрытия экспортом импорта составил 0,90 (в I квартале 2017 г. – 0,93). В I квартале 2018 экспорт услуг составил 2561,2 млн. долларов США, или 105,0% по сравнению с I кварталом 2017 г, импорт – 1100,6 млн. долларов, или 93,2%. Положительное сальдо составило 1460,6 млн. долл. (в I квартале 2017 г. также положительное – 1259,3 млн. долл.). Коэффициент покрытия экспортом импорта составил 2,33 (в I квартале 2017 г. – 2,07).

Географическая структура экспорта/импорта товаров Украины по итогам I квартала 2018 г. (%)



Источник: данные Государственной службы статистики Украины

Географическая структура экспорта/импорта услуг Украины по итогам I квартала 2018 г. (%)



Источник: данные Государственной службы статистики Украины