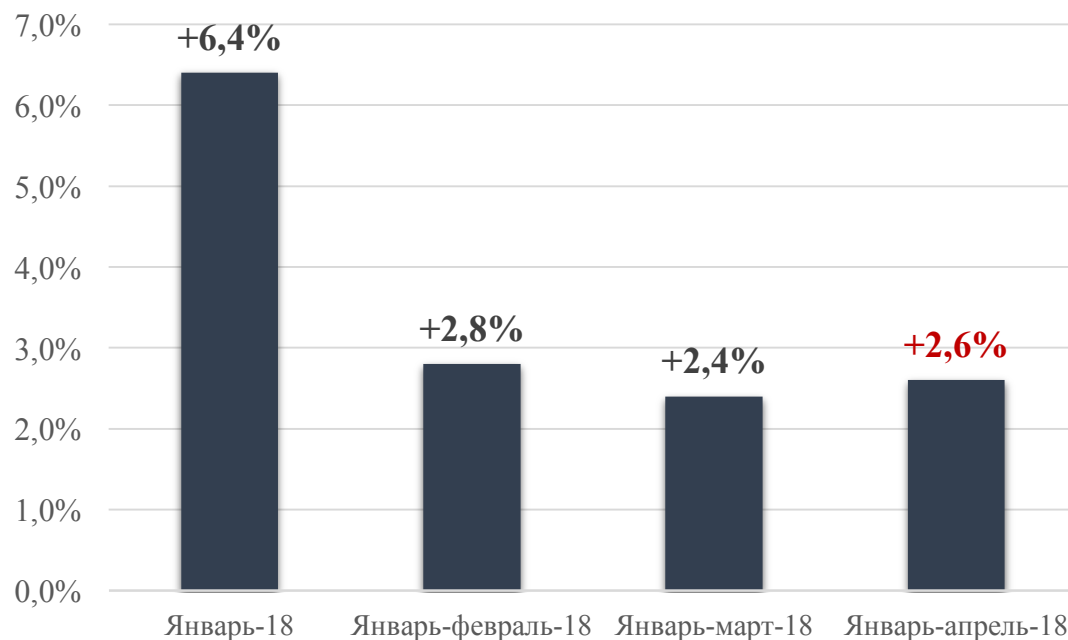


№25 май 2018

МАКРОЭКОНОМИЧЕСКИЙ ОБЗОР

#промышленность #строительство #энергетика #субсидии #транспорт #конкурентоспособность

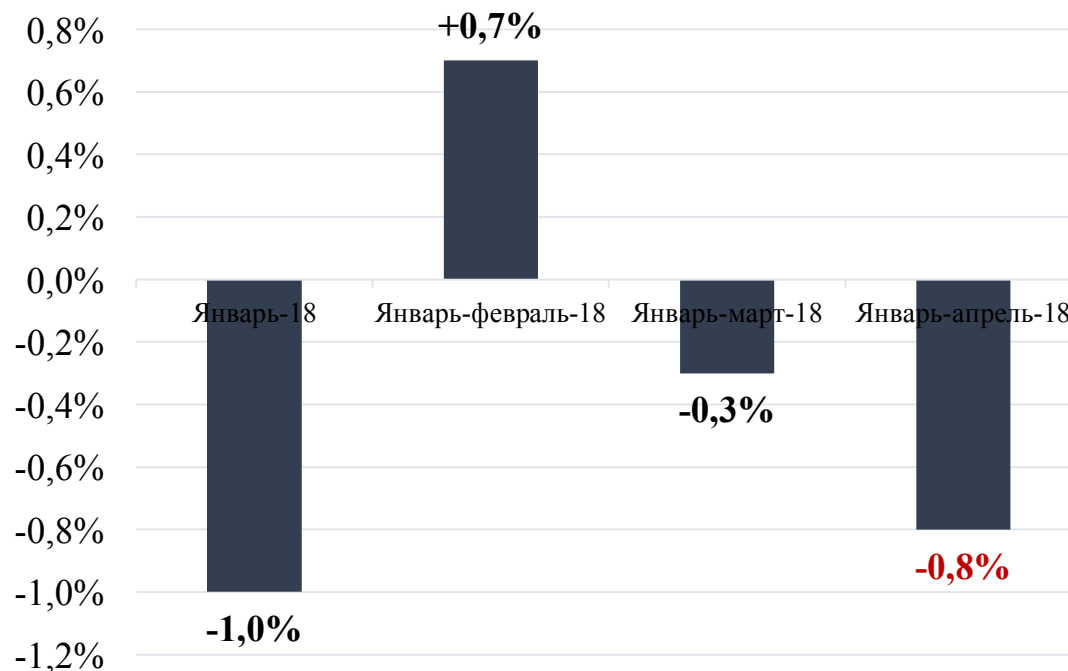
Изменение уровня промышленного производства в Украине по итогам 4 мес. 2018 г. (%)



Источник: данные Госстата

Промышленное производство в Украине в апреле 2018 года выросло на 3%, по сравнению с апрелем прошлого года. К предыдущему месяцу отмечено падение на 0,6%. Об этом сообщает Государственная служба статистики. По данным Госстата, в январе-апреле 2018 года, по сравнению с аналогичным периодом прошлого года, промпроизводство выросло на 2,6%, в том числе в добывающей промышленности и разработке карьеров – на 3,1%, перерабатывающей промышленности – на 2,2%, поставке электроэнергии, газа и кондиционированного воздуха – на 3,6%. По основным промышленным группам, в апреле по сравнению с апрелем прошлого года, производство товаров промежуточного потребления выросло на 2,1%; инвестиционных товаров выросло на 6,1%; потребительских товаров краткосрочного использования сократилось на 3,3%; объемы производства товаров долгосрочного использования выросли на 0,4%; рост в производстве энергии составил 8,4%. Напомним, в марте промпроизводство выросло на 1,6%, по сравнению с мартом 2017 года. По отношению к февралю падение составило 1,4%.

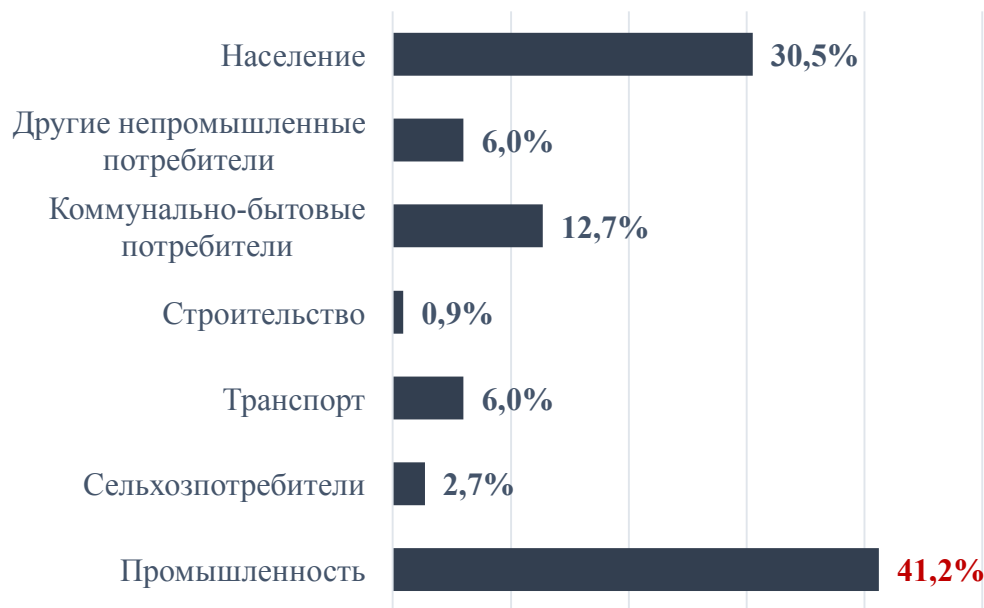
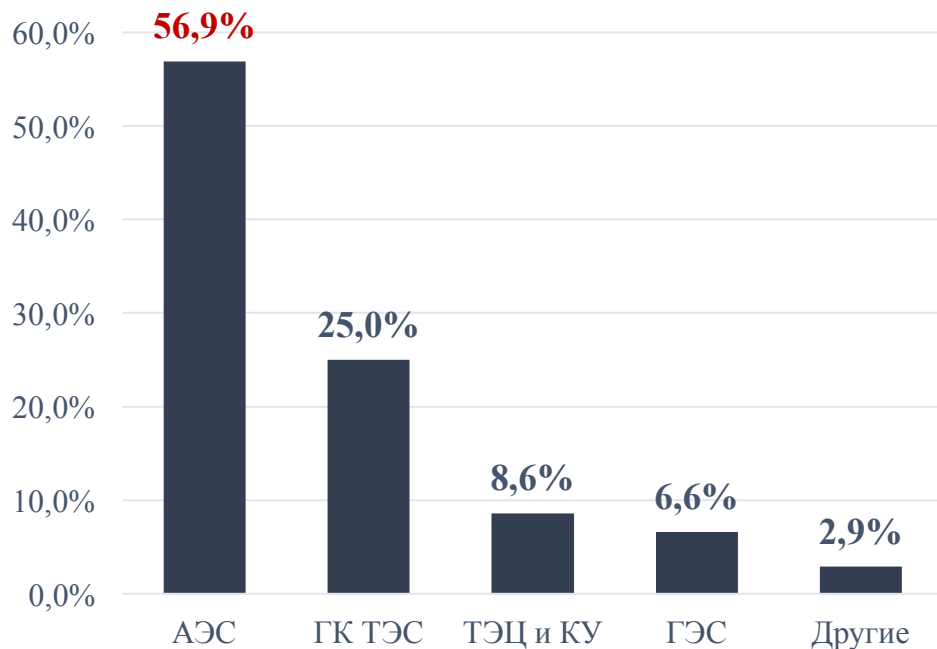
Изменение индекса строительной продукции в Украине по итогам 4 мес. 2018 г. (%)



Источник: данные Госстата

Строительные предприятия Украины в январе-апреле 2018 года сократили объемы работ, по сравнению с аналогичным периодом прошлого года, на 0,8% – до 26,039 млрд грн., сообщила Государственная служба статистики Украины. В частности, по данным Госстата, объемы работ по строительству зданий за отчетный период сократились на 1,4% – до 14,6 млрд грн., в том числе по строительству жилых зданий сократились на 3,4% – до 7,9 млрд грн., а по строительству нежилых зданий увеличились на 1,1%, до 6,7 млрд грн. Объем работ по строительству инженерных сооружений по сравнению с прошлым периодом не изменился и составил 11,422 млрд грн. В Госстате отметили, что работы по новому строительству, реконструкции и техническому перевооружению в январе-апреле составили 82,6% от общего объема, в то время как работы по капитальному и текущему ремонту – 8,8% и 8,6% соответственно. Согласно сообщению, строительные предприятия Киева за отчетный период сократили объемы работ на 3,5% – до 6,577 млрд грн., выполнив 25,3% от общего объема работ в стране.

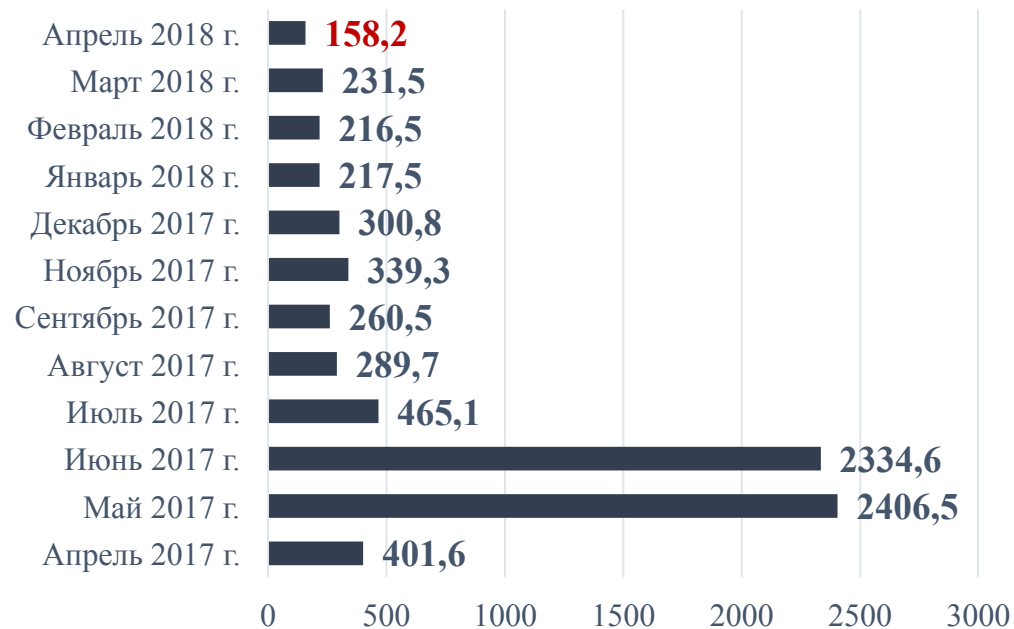
Производство/потребление электроэнергии в Украине за 4 мес. 2018 г. (%)



Источник: данные Минэнерго

Производство электроэнергии в объединенной энергосистеме (ОЭС) Украины в январе-апреле 2018 года возросло на 2,3% (на 1 млрд 284,8 млн кВт-ч) по сравнению с аналогичным периодом 2017 года – до 56 млрд 534,6 млн кВт-ч. Атомные электростанции (АЭС) за этот период сократили выработку электроэнергии на 12,4% – до 27 млрд 542,9 млн кВт-ч. В частности, производство электроэнергии на Запорожской АЭС составило 13 млрд 30,7 млн кВт-ч (-5,8% к январю-апрелю-2018), Южно-Украинской – 5 млрд 869,9 млн кВт-ч (-4,7%), Ровенской – 4 млрд 542,9 млн кВт-ч (-21,2%), Хмельницкой – 4 млрд 99,4 млн кВт-ч (-28%). Потребление электроэнергии в Украине в январе-апреле 2018 году с учетом технологических потерь в сетях увеличилось на 3,1% (на 1,627 млрд кВт-ч) по сравнению с аналогичным периодом 2017 года – до 54 млрд 355,5 млн кВт-ч. Без учета технологических потерь потребление электроэнергии за этот период увеличилось на 4,2% (на 1 млрд 747,3 млн кВт-ч) – до 43 млрд 464,7 млн кВт-ч.

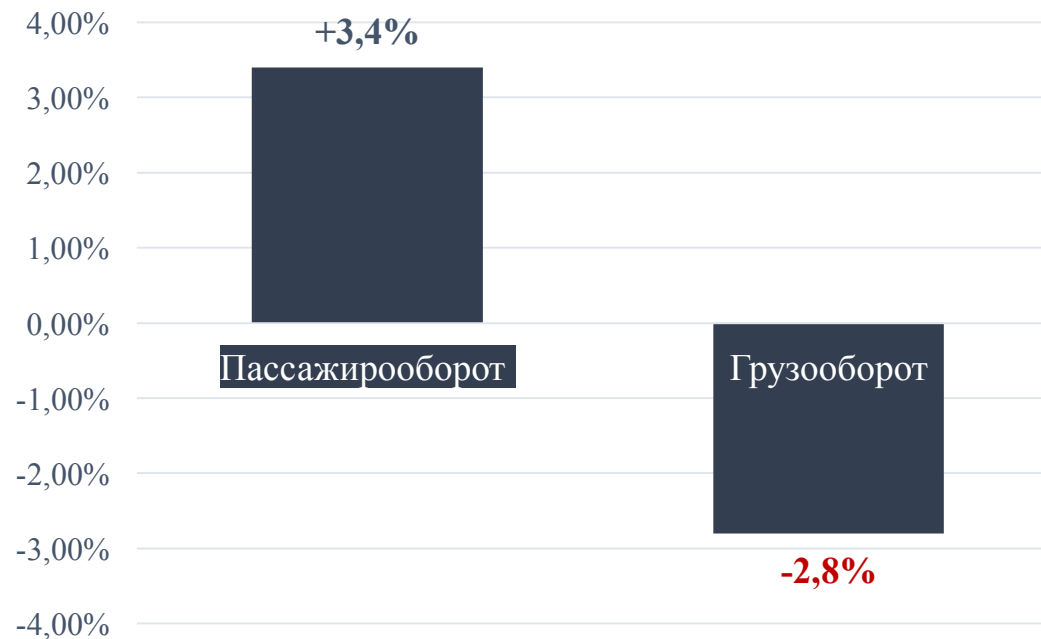
Субсидии для возмещения расходов на оплату жилищно-коммунальных услуг на 1 мая 2018 г.
(тыс. домохозяйств, обратившихся за субсидиями в соответствующий период)



Источник: данные Госстата

В апреле 2018 г. субсидии для возмещения расходов на оплату жилищно-коммунальных услуг получали 6,747 млн домохозяйств (45,0% от общего количества домохозяйств страны). Средний размер назначенной субсидии на одно домохозяйство в апреле 2018 г. уменьшился по сравнению с соответствующим периодом 2017 г. на 59,0% и составил 309,8 грн. В январе-апреле 2018 г. за субсидиями для возмещения расходов на оплату жилищно-коммунальных услуг обратилось 785,9 тыс. домохозяйств, в 2,0 раза меньше, чем в январе-апреле 2017 г. При этом на домохозяйства в городах приходилось 43,9% таких обращений, в сельской местности – 56,1%. В январе-апреле 2018 г. назначены субсидии 764,6 тыс. домохозяйств. По сравнению с соответствующим периодом 2017 г. количество таких домохозяйств уменьшилась в 2,4 раза. Сумма субсидий, предназначенных домохозяйствам, в январе-апреле 2018 г. составляла 531,4 млн грн. (в городских поселениях – 355,5 млн грн., в сельской местности – 175,9 млн грн.), в соответствующем периоде 2017 г. – 2382,2 млн грн. (в городских поселениях – 1575,5 млн грн., в сельской местности – 806,7 млн грн.).


Итоги работы транспорта в Украине в январе-апреле 2018 г. (%)



Источник: данные Госстата

В январе-апреле 2018г. грузооборот предприятий транспорта составил 107,2 млрд т км, или 97,2% от объема января-апреля 2017 г. Предприятиями транспорта перевезено 200,4 млн т грузов, что составляет 97,4% от объемов января-апреля 2017 г. В январе-апреле 2018 г. железнодорожным транспортом перевезено во внутреннем сообщении и на экспорт 86,6 млн т грузов, что на 4,9% меньше, чем в январе-апреле 2017 г. В общих объемах перевозок грузов водным транспортом зарубежные составляли 74,8%. По сравнению с январем-апрелем 2017 г. объемы заграничных перевозок грузов уменьшились на 8,2%. В январе-апреле 2018 г. по сравнению с январем-апрелем 2017 г. уменьшились объемы перекачки грузов трубопроводным транспортом. За 4 мес. 2018 г. всеми видами транспорта выполнено пассажирооборот в объеме 30,8 млрд пас. км, что составляет 103,4% от объема января-апреля 2017 г. Услугами пассажирского транспорта воспользовались за этот период порядка 1510,8 млн пассажиров, или 98,1% от объема января-апреля 2017 г.

Изменение положения Украины в рейтинге глобальной конкурентоспособности (The IMD World Competitiveness Yearbook) по итогам 2017 г. (место)



Источник: данные Института менеджмента (IMD, Швейцария)

Украина поднялась на 59-е с 60-го места в Ежегодном рейтинге глобальной конкурентоспособности (IMD World Competitiveness Yearbook 2017), сообщается на веб-сайте института. Рейтинг включает 63 государства. Украина на две ступени опережает Монголию и по-прежнему на 14 ступеней отстает от России. На первое место рейтинга 2018 года вышли США. Экс-лидер Гонконг опустился на второе. Тройку лидеров, как и в прошлом году, замкнул Сингапур. Рейтинг Института менеджмента (IMD, Швейцария) основывается на оценке состояния экономики страны, эффективности государственных органов власти, состояния деловой среды и состояния инфраструктуры. Ежегодный рейтинг глобальной конкурентоспособности (The IMD World Competitiveness Yearbook) институт IMD проводит с 1989 года в содружестве с исследовательскими организациями во всем мире. Каждое государство в рейтинге оценивается на основе анализа 333 критериев по четырем основным показателям ключевых аспектов экономической жизни страны.