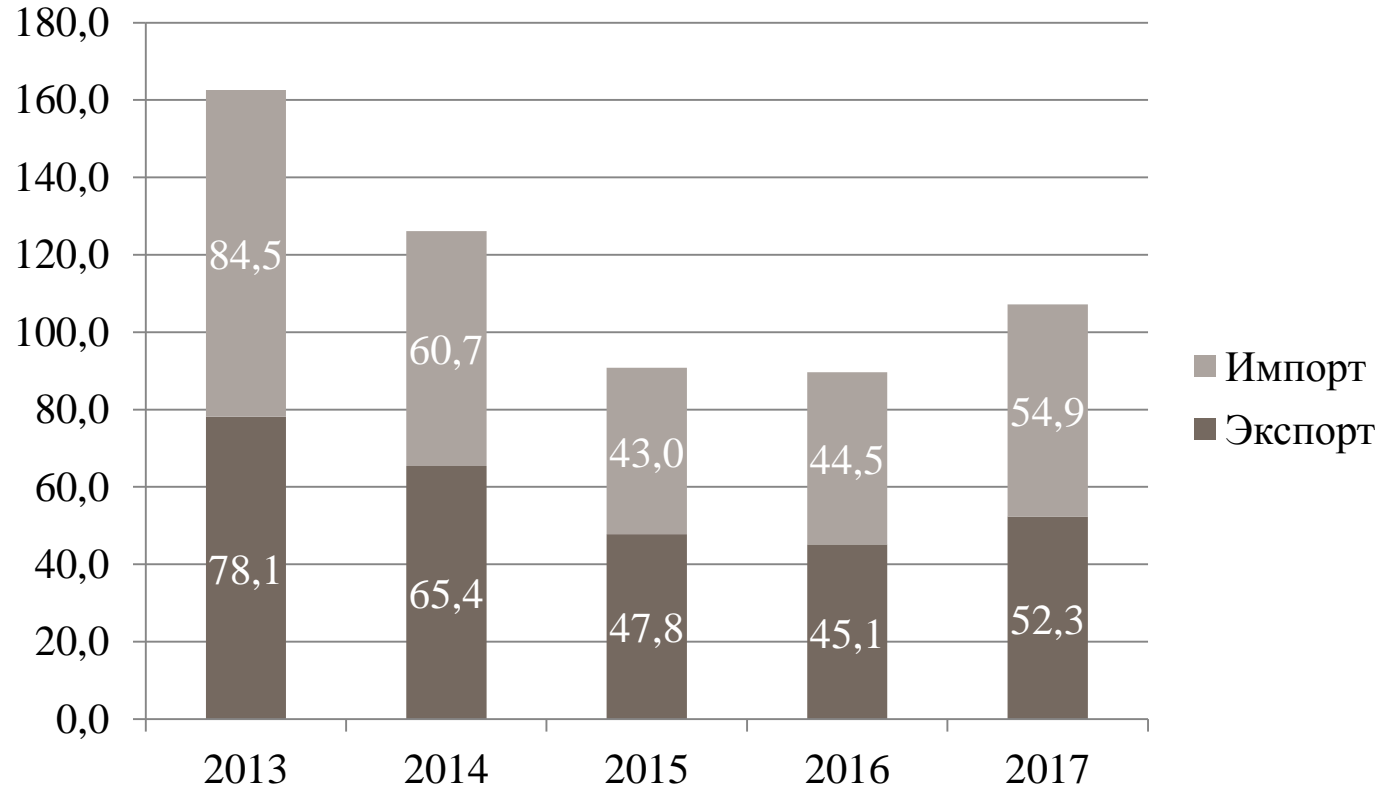


МАКРОЭКОНОМИЧЕСКИЙ ОБЗОР

#внешняя торговля #инфляция #миграция#безработица

№ 11, Февраль, 2018 г.

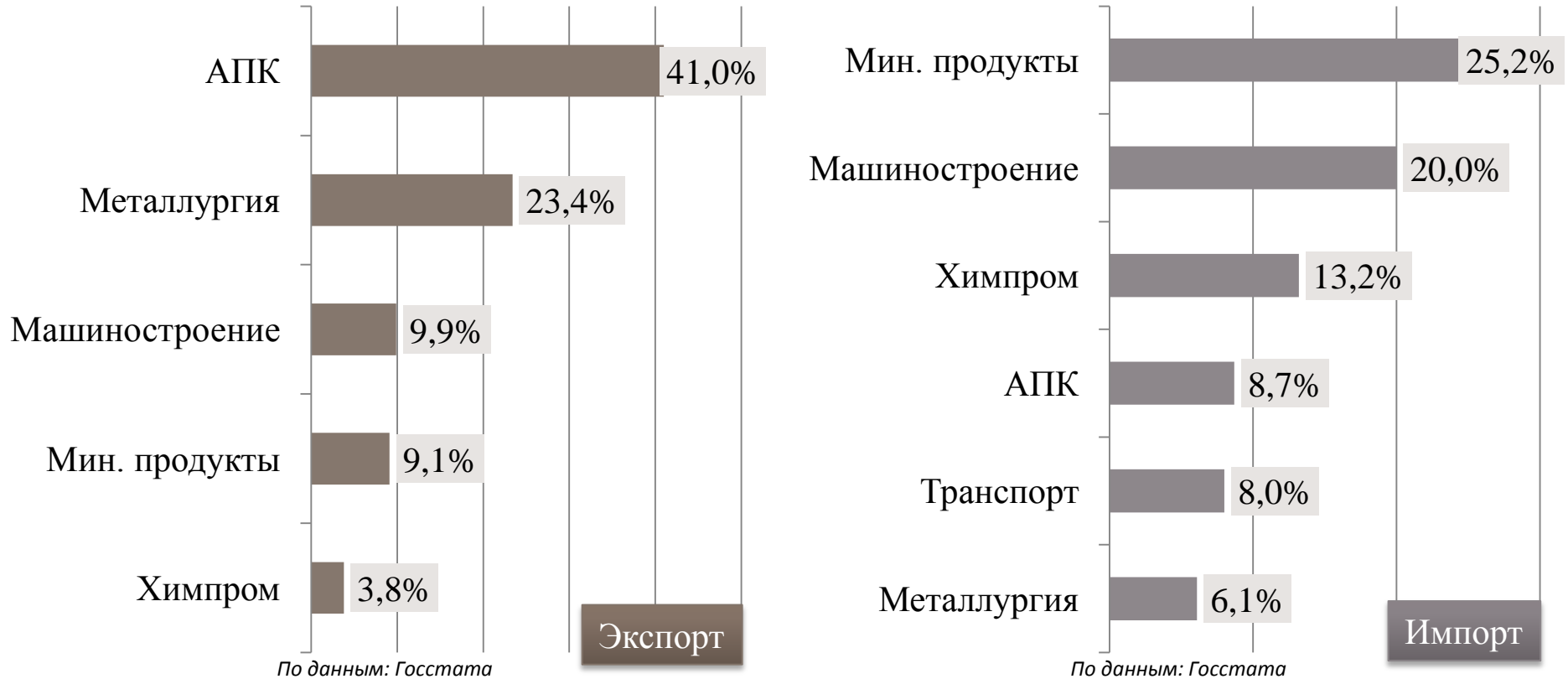
Динамика экспорта/импорта товаров и услуг Украины в 2013–2017 гг. (\$ млрд)



По данным: Госстата

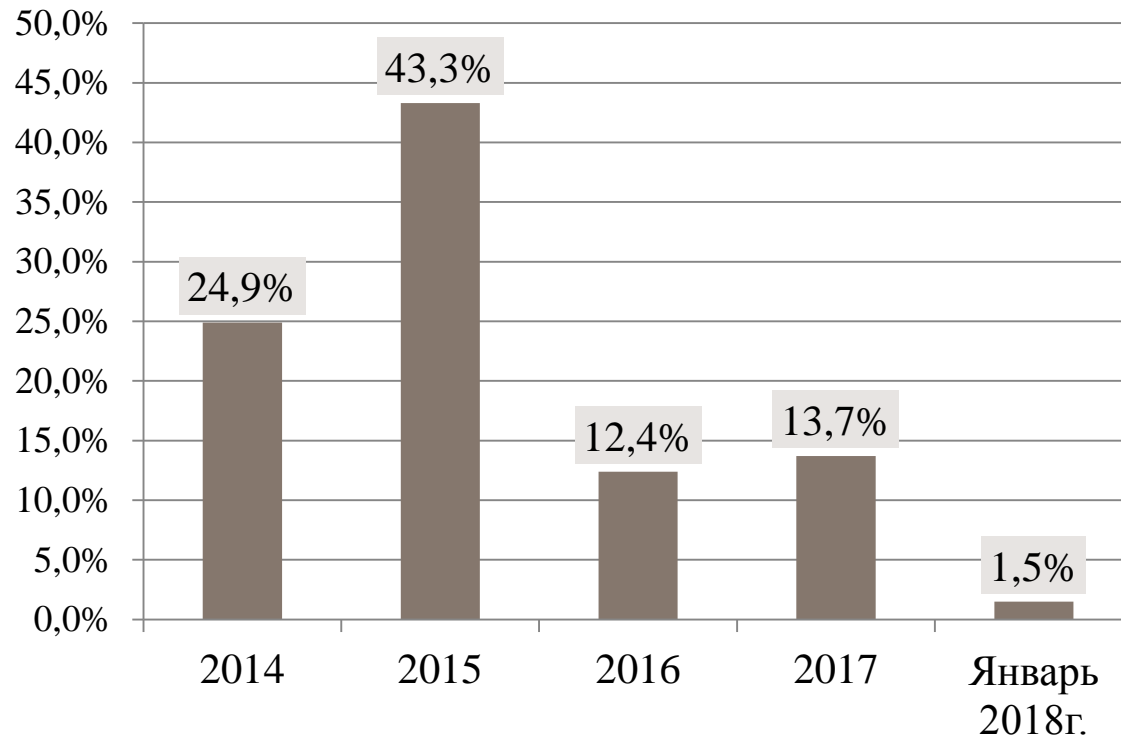
В 2017 году объем экспорта товаров и услуг по сравнению с 2016 годом вырос на 16,0% и составил \$52,3296 млрд, импорт вырос на 23,3% – до \$54,955 млрд. При этом, в сравнении с 2013-м годом экспорт товаров и услуг по итогам 2017-го года сократился в 1,49 раза, импорт – в 1,54 раза. Отрицательное сальдо внешнеторгового баланса за 2017 год составляло 2625,4 млн долл. (в 2016 г. положительное – 541,6 млн долл. Согласно данным Госстата, за 2017 год экспорт товаров составил 43,266 млрд долл., импорт – 49,598 млрд долл.

Товарная структура внешней торговли Украины по итогам 2017 г. (%)



В товарной структуре экспорта Украины по итогам 2017 года удельный вес аграрной продукции составил 41,0% от общего объема экспорта страны. Далее идут недорогоценные металлы и изделия из них (23,4%), машины, оборудование и механизмы; электротехническое оборудование (9,9%), минеральные продукты (9,1%), продукция химической и связанных с ней отраслей промышленности (3,8%). Больше всего Украина импортировала за 2017 год минеральных продуктов (25,2%), машин и оборудования (20,0%), химической продукции (13,2%).

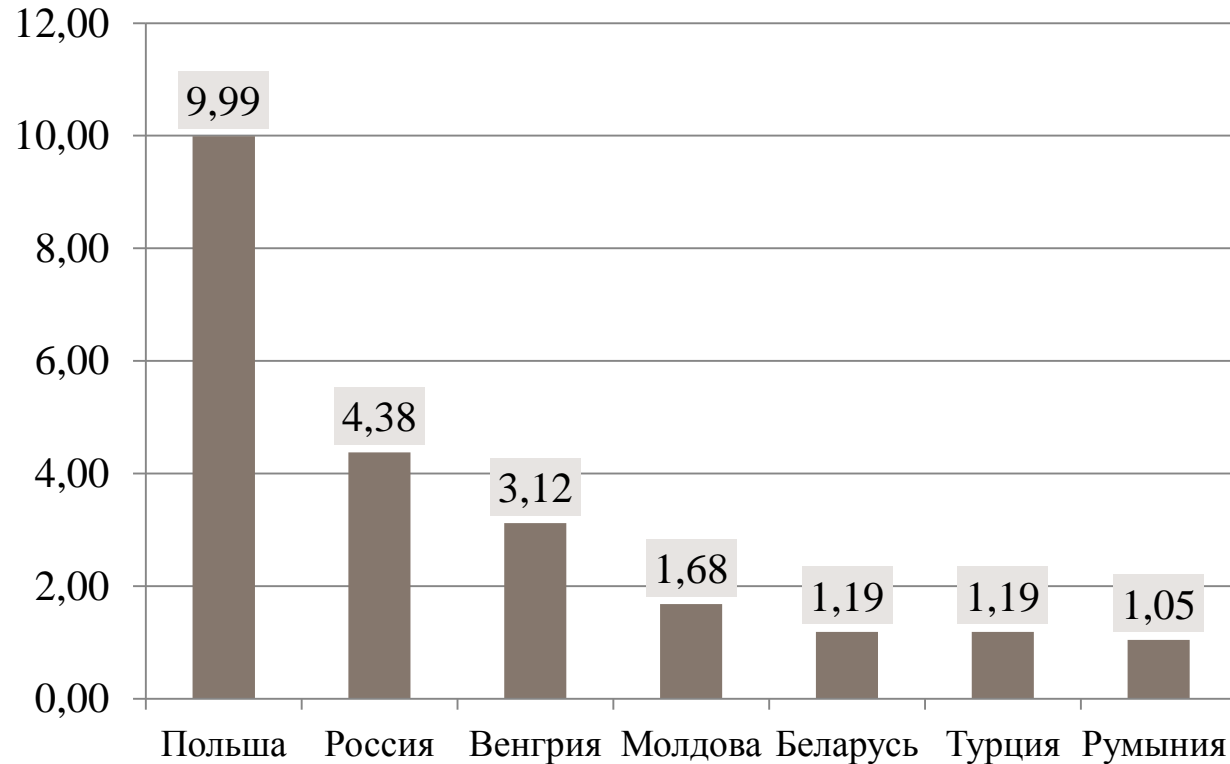
Изменение индекса роста цен в Украине по итогам января 2018 г. (%)



По данным: Госстата

За первый месяц 2018 года инфляция в Украине составила 1,5% против 1% месяцем ранее. В годовом измерении (в сравнении с январем 2017 года) рост потребительских цен также ускорился – до 14,1% против 12,6% за минувший год. Базовая инфляция в январе 2018 года составила 0,7% к декабрю-2017, к январю 2017 года – 9,8%. Цены на продукты питания в январе повысились на 2,0%, на жилищно-коммунальные услуги – повысились на 0,4%, на услуги, связанные со здравоохранением – повысились на 1,4%, на образование – повысились на 1,4%.

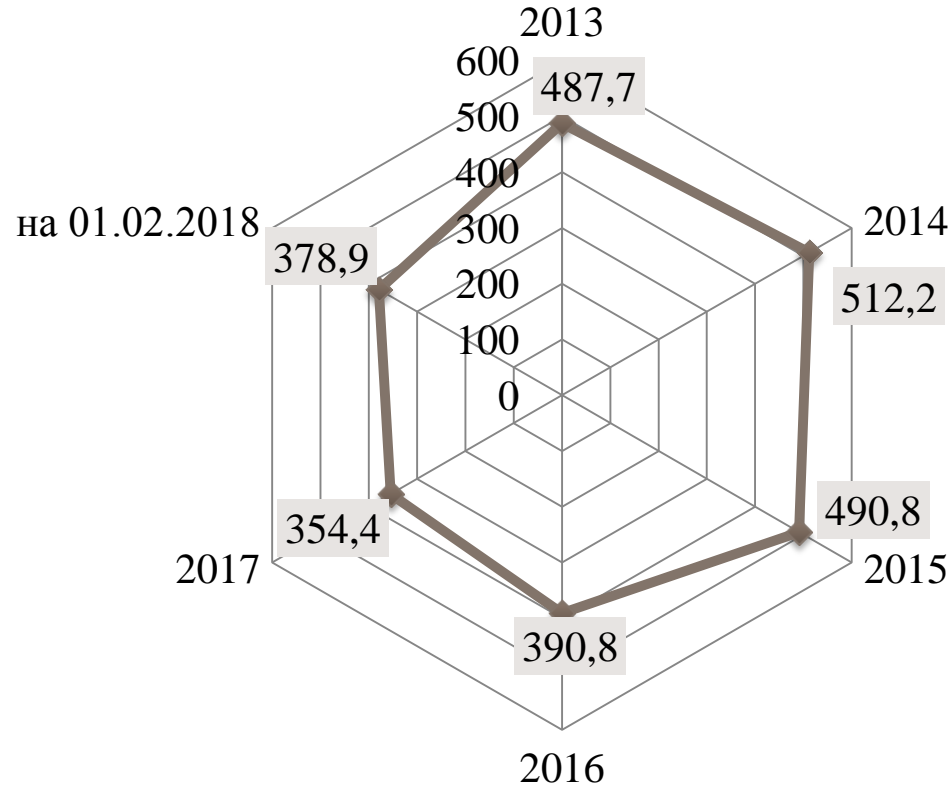
Выезд граждан Украины за границу по странам в 2017 г. (млн человек)



По данным: Госстата

Всего в 2017 году за границу выезжало 26 437 413 украинцев. В 2017 году в Польшу ездило 9 990 978 украинцев. В Россию в прошлом году ездило 4 376 423 украинца, 4 346 989 из них посетило страну в рамках частных поездок, 1257 – туристических, 28 177 – служебных. На третьем месте по количеству поездок находится Венгрия (3 118 758), четвертом – Молдова (1 680 353), пятом – Беларусь (1 186 466), шестом – Турция (1 185 051), седьмом – Румыния (1 045 424).

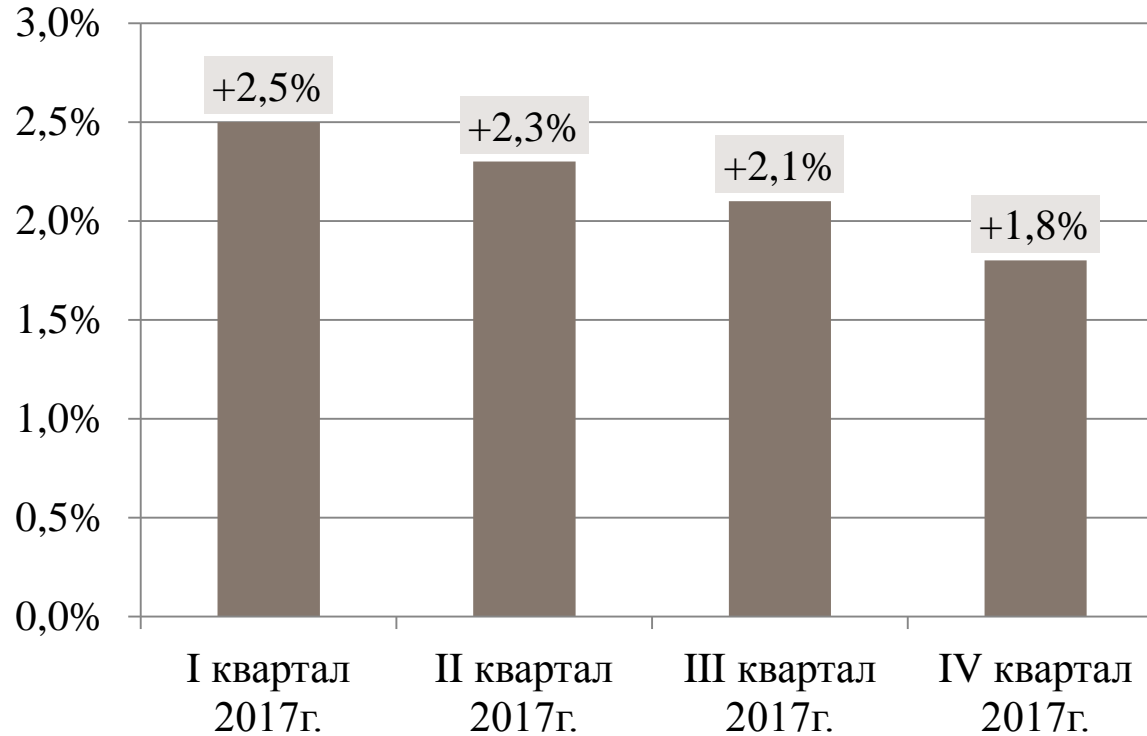
Количество зарегистрированных безработных в Украине в январе 2018 г. (тыс. человек)



По данным: Госстата

По состоянию на 1 февраля 2018 года в Государственной службе занятости были зарегистрированы 378 800 безработных. Это на 24 000 человек больше, чем месяцем ранее. В январе текущего года количество безработных в Украине увеличилось на 24 400 человек, тогда как на 1 января 2018 года были зарегистрированы 354 400 безработных. Стоит отметить, что по данным Минсоцполитики реальных безработных в нашей стране около 2 млн человек.

Изменение реального валового внутреннего продукта (ВВП) Украины в 2017 г. (%)



По данным: Госстата

«По оперативной оценке Госстата, ВВП Украины в 2017 году вырос на 2,2%. Среди позитивных факторов: высокая потребительская активность, активное строительство и расширение присутствия на рынках ЕС», – говорится в сообщении МЭРТ. В течение предыдущих восьми кварталов экономика Украины демонстрировала исключительно рост и позитивную динамику развития. Отмечается, что рост реального ВВП за IV й квартал составил 0,4%. В то же время, по сравнению с IV кварталом 2016 года экономика выросла на 1,8%.