

---

# МАКРОЭКОНОМИЧЕСКИЙ ОБЗОР

«Инвестиции»

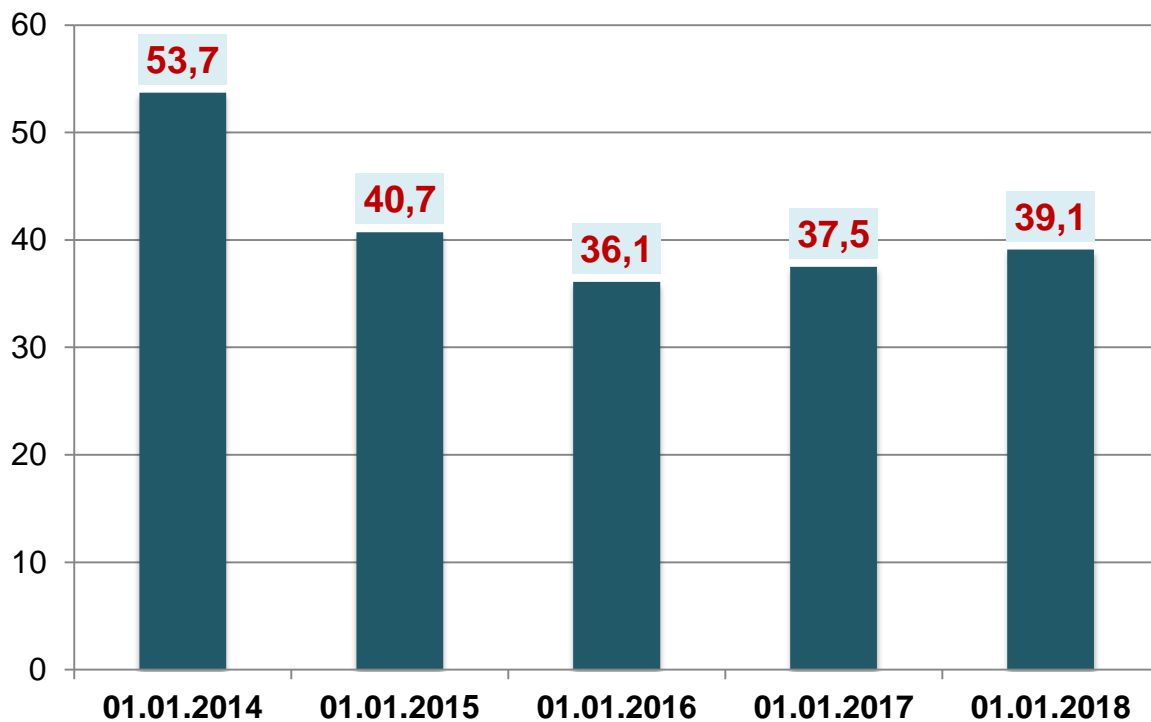
---

№13 март 2018



Photo: Financial Times

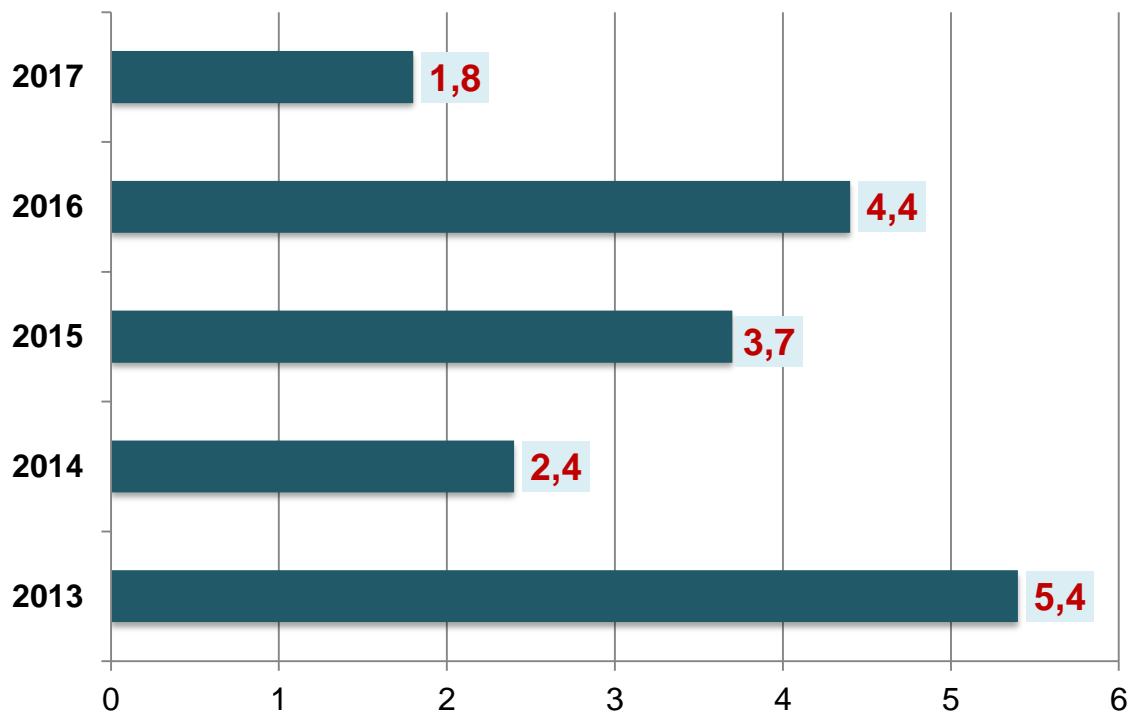
## 1. Прямые иностранные инвестиции в экономике Украины в 2013–2017 гг. (\$ млрд)



По данным: Госстата

Объем прямых иностранных инвестиций (акционерный капитал) в экономике Украины по состоянию на 1 января 2018 г. составил \$39,1 млрд. В сравнении с докризисным 2013 г. этот показатель **сократился на \$14,6 млрд**: с \$53,7 млрд (на 01.01.2014 г.) до \$39,1 млрд (на 01.01.2018 г.). На этом фоне общий объем прямых инвестиций (акционерного капитала) в экономику стран мира составил \$6339,8 млн.

## 2. Поступление прямых инвестиций в экономику Украины в 2013–2017 гг. (\$ млрд)



По данным: Госстата

В 2017 г. поступления прямых иностранных инвестиций в экономику Украины составили \$1,871 млрд, что **в 2,4 раза меньше** чем в 2016-м г. (\$4,4 млрд) и **в 3 раза меньше**, нежели в докризисном 2013-м г. (\$5,4 млрд). До этого Нацбанк оценил приток прямых иностранных инвестиций в экономику Украины в 2017 году в \$2,307 млрд, без учета операций конвертации банками долга в уставный капитал – в \$1,8 млрд. В сравнении с 2013-м г. экономика Украины недополучила прямых инвестиции на общую сумму **порядка \$9,3 млрд.**

В прошедшем 2017 г. наибольший объем инвестиций поступил с Кипра (\$506 миллионов), России (\$395,9 миллиона), Нидерландов (\$262,5 миллиона), Великобритании (\$211,7 миллиона), Германии (\$119,3 миллиона). Наибольший процент поступивших инвестиций, или 34,6%, был направлен в финансовую и страховую деятельность, 28% – в промышленность, 9,5% – в оптовую и розничную торговлю, 6,3% – в операции с недвижимостью.

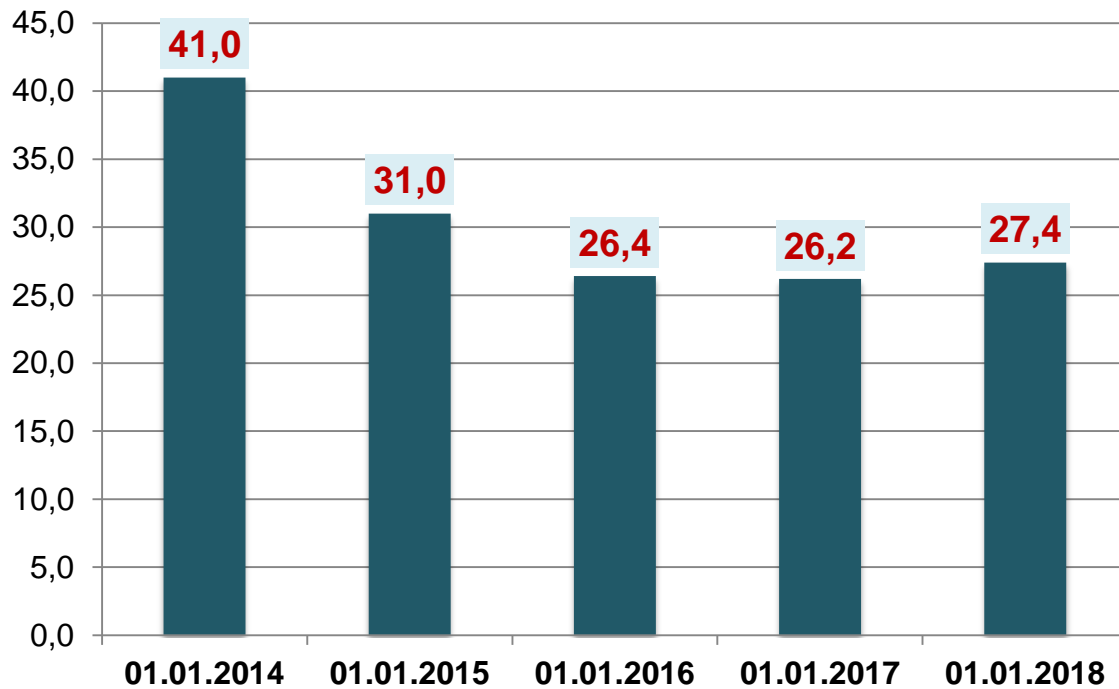
### 3. Прямые инвестиции из стран мира в экономике Украины на 01.01.2018 г. (\$ млрд)



По данным: Госстата

По состоянию на 1 января 2018 г. главным инвестором Украины по-прежнему остаётся Кипр. Более **25,5%** или **\$10 млрд** накопленных прямых иностранных инвестиций из стран мира в экономике Украины приходится именно на Кипр, далее идут Нидерланды (\$6,3 млрд), Россия (\$4,6 млрд), Великобритания (\$2,2 млрд), Германия (\$1,8 млрд), Виргинские Острова (\$1,6 млрд), Швейцария (\$1,5 млрд), Франция (\$1,3 млрд) и др.

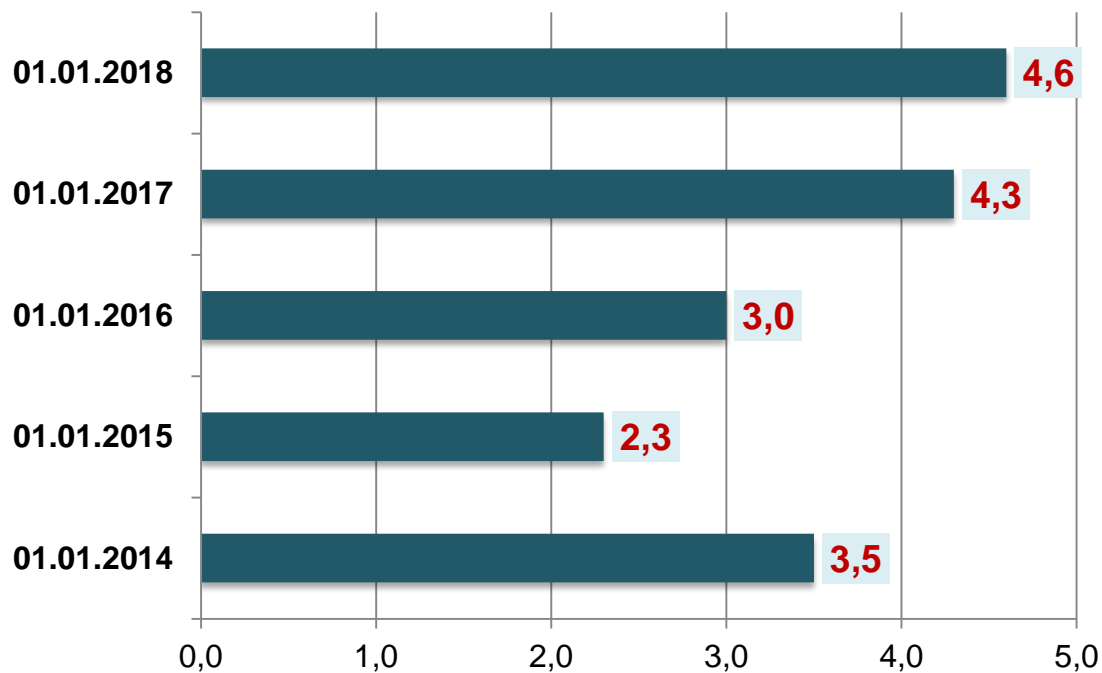
#### 4. Прямые инвестиции из стран ЕС в экономике Украины в 2013–2017 гг. (\$ млрд)



По данным: Госстата

Объем прямых иностранных инвестиций из стран Европейского Союза в экономике Украины по итогам 2017 г. составил \$27,4 млрд, что **в 1,5 раза или на \$13,6 млрд меньше** соответствующего показателя докризисного 2013 г. (\$41,0 млрд).

## 5. Прямые инвестиции из России в экономике Украины в 2013–2017 гг. (\$ млрд)



По данным: Госстата

Несмотря на общую негативную тенденцию по снижению объема прямых иностранных инвестиций в экономике Украины, по итогам 2017 г. объем ПИИ из России в национальной экономике вырос до \$4,6 млрд, что **в 1,3 раза или на \$1,1 млрд больше** докризисного показателя 2013 г. (\$3,5 млрд).

## 6. Прямые инвестиции в экономике Украины по видам деятельности на 01.01.2018 г. (\$ млрд)



По данным: Госстата

Анализ объема прямых иностранных инвестиций в разрезе основных секторов экономики Украины свидетельствует о том, что по состоянию на 1 января 2018 г. наибольший объем ПИИ сконцентрирован в промышленности (**\$ 10,7 млрд**), финансовой и страховой деятельности (\$10,2 млрд), оптовой и розничной торговле (\$5,1 млрд), операциях с недвижимостью (\$3,8 млрд).

## 7. Прямые инвестиции в экономике Украины по регионам на 01.01.2018 г. (\$ млрд)

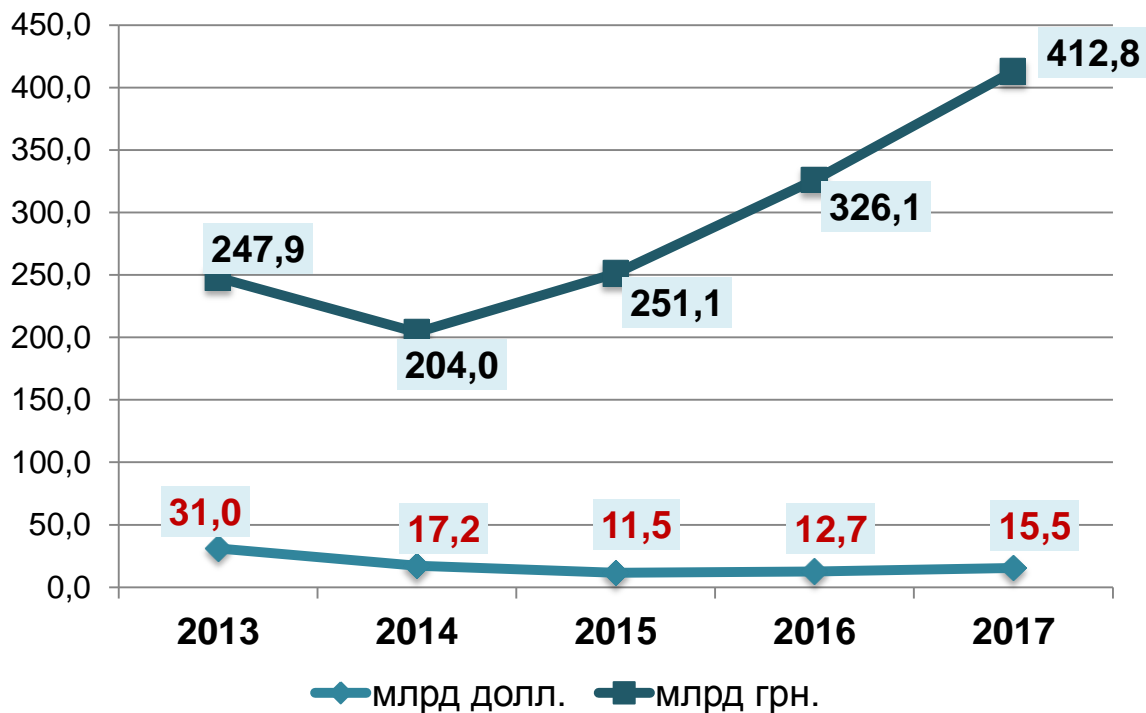


По данным: Госстата

В региональном разрезе наибольший объем прямых иностранных инвестиций из стран мира в экономике Украины по состоянию на 1 января 2018 г. сконцентрирован в г. Киеве – **\$23,1 млрд или 60,0%** от общего объема страны. Далее идут Днепропетровская область (\$3,8 млрд), Киевская (\$1,5 млрд), Одесская (\$1,3 млрд), Львовская (\$1,2 млрд), Донецкая (\$1,2 млрд), Полтавская (\$1,0 млрд), Ивано-Франковская (\$0,9 млрд), Запорожская (\$0,9 млрд) и др.



## 8. Капитальные инвестиции в Украине в 2013–2017 гг.



По данным: Госстата

Капитальные инвестиции в Украину за 2017 год **выросли на 22,1%** по сравнению с предыдущим годом – до 412,8 млрд грн. Наибольший рост капитальных инвестиций зафиксирован в Херсонской области – на 50,7%, Запорожской – на 47,4%, Донецкой – на 44,5%, Тернопольской – на 42,3%, Винницкой – на 40%. В Киеве капитальные инвестиции выросли на 21,4%. При этом, в Киевской области этот показатель уменьшился на 5,9%. В долларовом эквиваленте объем капитальных инвестиций за 2017 г. в сравнении с 2013 г. **сократился в 2 раза**.

В отраслевом разрезе наибольший рост инвестиций в прошлом году зафиксирован в здравоохранении – на 89,5%, образовании – на 68,4%, в госуправлении, обороне и обязательном соцстраховании – на 44,9%; на предприятиях транспорта, складского хозяйства, почтовой и курьерской деятельности (на 42,2%); рекламной деятельности и исследовании конъюнктуры рынка (на 35,5%) В сельском, лесном и рыбном хозяйствах этот показатель вырос на 31,2%, в промышленности – на 23,4%.

Главным источником финансирования капитальных инвестиций остаются собственные средства предприятий и организаций, за счет которых освоено 69,9% общего объема. Весомую долю капитальных инвестиций освоено в машины, оборудование и транспортные средства – 47,6%, в здания и сооружения – 44,8% всех инвестиций.

## Обзор основных событий в экономике Украины за неделю

- ✓ Совокупный государственный и гарантированный государством долг Украины в январе 2018 года сократился на 0,25%, или на \$0,19 млрд – до \$76,11 млрд.
- ✓ Индекс реальной заработной платы в январе 2018 года сократился на 13,4% (к предыдущему месяцу) и вырос на 12,3% (к соответствующему периоду прошлого года).
- ✓ Уровень среднемесячной заработной платы в январе 2018 года составил 7711 грн.
- ✓ Индекс строительной продукции в Украине в январе 2018 года сократился на 1,0%.
- ✓ Индекс промышленной продукции в январе 2018 года в сравнении с декабрем прошлого года сократился на 13,9%, тогда как в сравнении с январем 2017 года – вырос на 3,6%.
- ✓ По данным КМУ, в настоящее время субсидии на оплату жилищно-коммунальных услуг получает 65% населения страны.
- ✓ Потребление электроэнергии в Украине в январе 2018 года снизилось на 1,6%, производство – снизилось на 3,1%, экспорт – снизился на 12,1%.
- ✓ Транзит нефти в Европу по территории Украины в январе 2018 года снизился на 21,2%. Импорт нефти в Украину за соответствующий период увеличился на 36,9%.
- ✓ Импорт угля в Украину в январе 2018 года увеличился в 1,8 раза. Добыча угля за соответствующий период снизилась на 27,0%.
- ✓ Украина с начала стартовавшего 24 октября 2017 года отопительного сезона и по 24 февраля 2018 года снизила запасы природного газа в своих подземных хранилищах на 38,6%.
- ✓ Платежный баланс Украины в январе 2018 года был сведен с дефицитом в сумме \$449 млн (по сравнению с 202 млн в январе 2017 года).
- ✓ Совет национальной безопасности и обороны принял решение о продлении санкций в отношении украинских дочерних структур российских государственных банков.
- ✓ Национальный банк поднял учетную ставку на 1 процентный пункт до 17%.
- ✓ Международные резервы Украины к концу февраля возросли до 18,5 миллиарда долларов с 18,443 миллиарда долларов на начало месяца.
- ✓ По данным НБУ трудовая миграция из Украины продолжит расти еще 2-3 года, но начнет снижаться в среднесрочной перспективе.
- ✓ Убытки Пенсионного фонда в 2017 году составили 30 миллиардов гривен вследствие высокого уровня теневой занятости населения, который составляет 23,1%.