

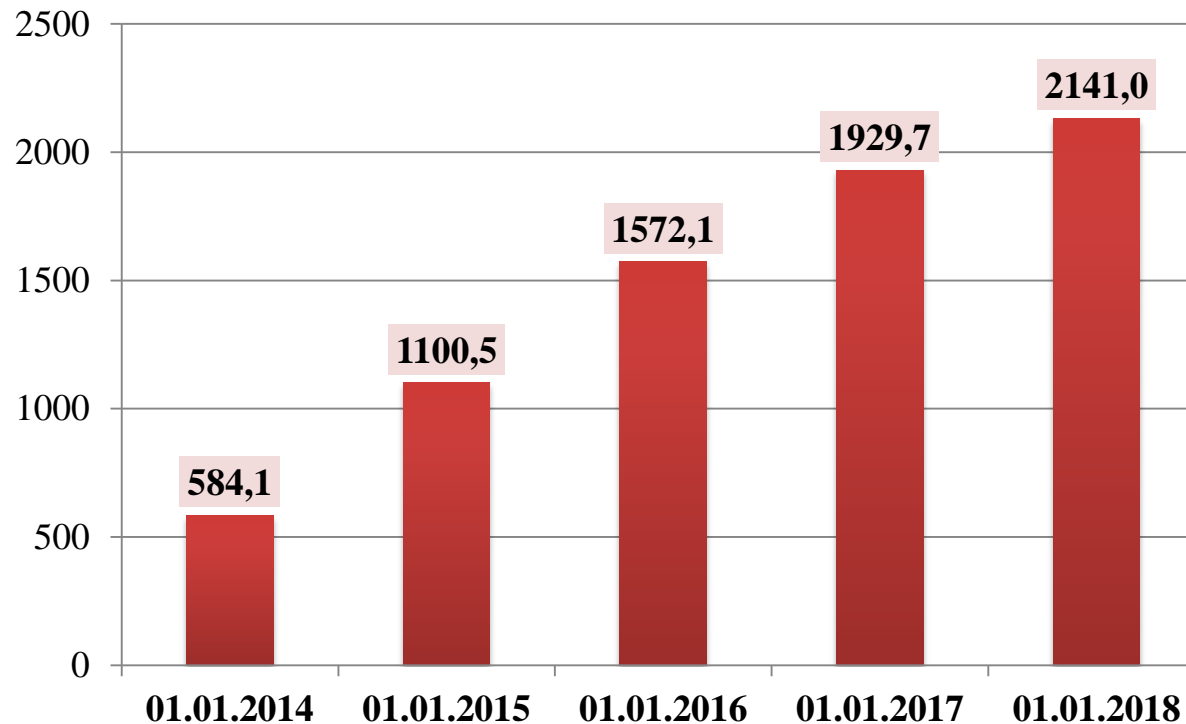
МАКРОЭКОНОМИЧЕСКИЙ ОБЗОР

#государственный долг #золотовалютные резервы

Photo: multiply finance

№14 март 2018

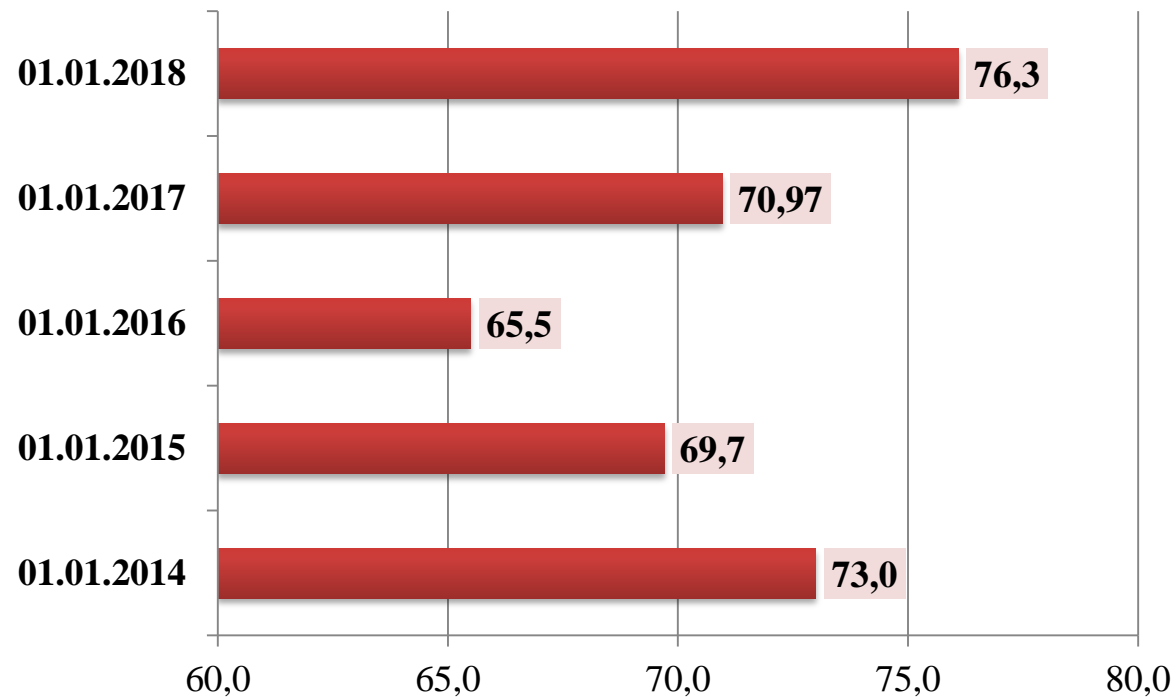
*Динамика государственного и гарантированного государством долга Украины
в 2013–2017 гг. (млрд грн.)*



По данным: Минфина

По состоянию на 1 января 2018 года государственный и гарантированный государством долг Украины составил 2,141 трлн грн. При этом, в Государственной казначейской службе Украины отметили, что если сложить долги государственного и местных бюджетов, то совокупный долг страны будет гораздо больше. С учетом раскрученной девальвационно-инфляционной спирали, размер государственного и гарантированного государством долга Украины по состоянию на 1 января 2018 г. в сравнении с 1 января 2014 г. вырос в 3,6 раза (или на 1556,9 млрд грн.): с 584,1 млрд грн. (в 2013 г.) до 2141,0 млрд грн. (в 2017 г.). Несмотря на позитивную динамику в январе 2018 г. по снижению государственного и гарантированного государством долга до 2,132 трлн грн, по оценкам международных экспертов, общая долговая нагрузка на экономику Украины перед международными кредиторами находится в критической ситуации.

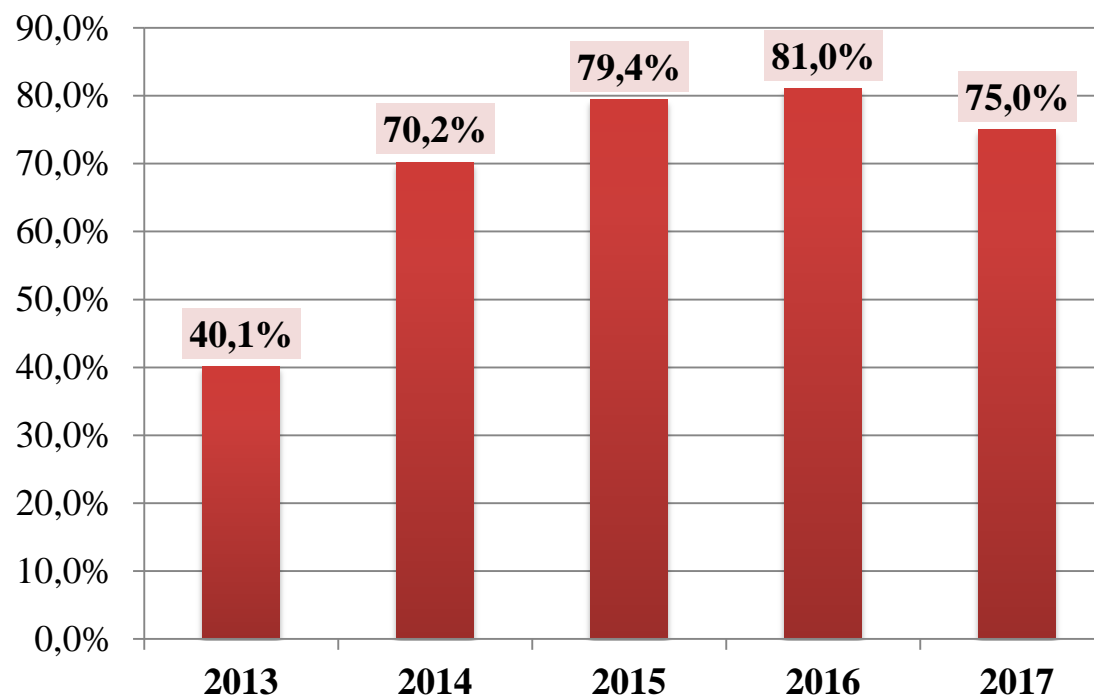
Динамика государственного и гарантированного государством долга Украины в 2013–2017 гг. (\$ млрд)



По данным: Минфина

Уровень государственного и гарантированного государством долга Украины по состоянию на 1 января 2018 г. составил \$76,3 млрд. По данным Министерства финансов Украины, совокупный государственный и гарантированный государством долг Украины в январе 2018 г. сократился лишь на 0,25% (или на \$0,19 млрд) – до \$76,1 млрд, что в целом мало повлияло на отрицательную долговую ситуацию в стране. В сравнении с докризисным 2013-м г. размер государственного и гарантированного государством долга Украины вырос на \$3,3 млрд. При этом, Украине в ближайшие годы предстоят весьма существенные выплаты по ранее привлеченным займам. Так, по данным Минфина, в 2018 г. платежи по погашению госдолга запланированы в объеме 175,726 млрд грн, по обслуживанию – в сумме 130,2 млрд грн. Министерство финансов Украины оценивает общие выплаты по государственному долгу в 2018 г. за счет средств государственного бюджета в 305,9 млрд грн. Таким образом, расходы на обслуживание госдолга в 2018 г. составят 14,3% расходов общего фонда госбюджета.

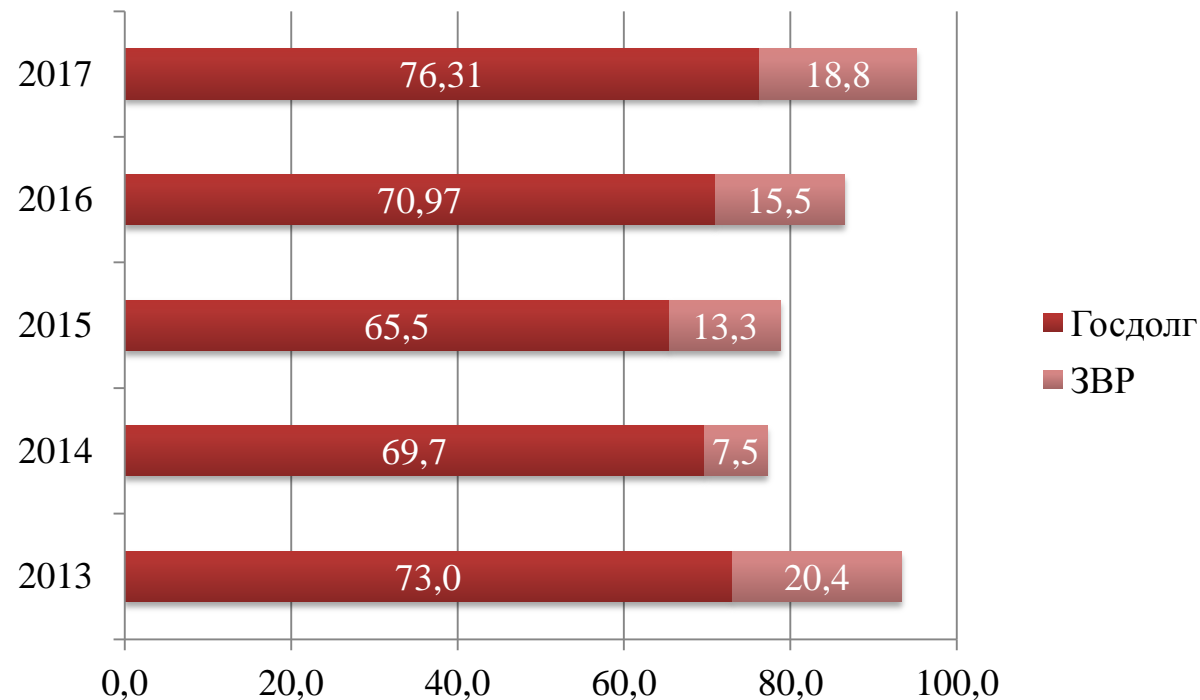
Соотношение уровня государственного и гарантированного государством долга Украины и ВВП Украины в 2013–2017 гг. (%)



По данным: Госказначейства и Минфина

Государственный и гарантированный государством долг Украины по итогам 2017 года составил 75% от ВВП страны. При этом, соотношение государственного долга к ВВП, согласно прогнозу Минфина, вырастет с ожидаемых 75,6% в 2017-м до 82,4% к концу текущего года. В свою очередь Национальный банк прогнозирует снижение государственного и гарантированного государством долга Украины до уровня ниже 70% ВВП уже в 2018 году. Международное рейтинговое агентство «Moody's» прогнозирует дефицит текущего счета платежного баланса Украины на уровне 5,5% ВВП и государственный долг на уровне 72,3% ВВП в 2018 году. По данным «Moody's», на конец 2018 года уровень гарантированного правительством госдолга составит 72,3% ВВП, тогда как общий внешний долг – 104,6%. При этом, в 2019 и 2020 годах планируются пиковые выплаты Украины по госдолгу.

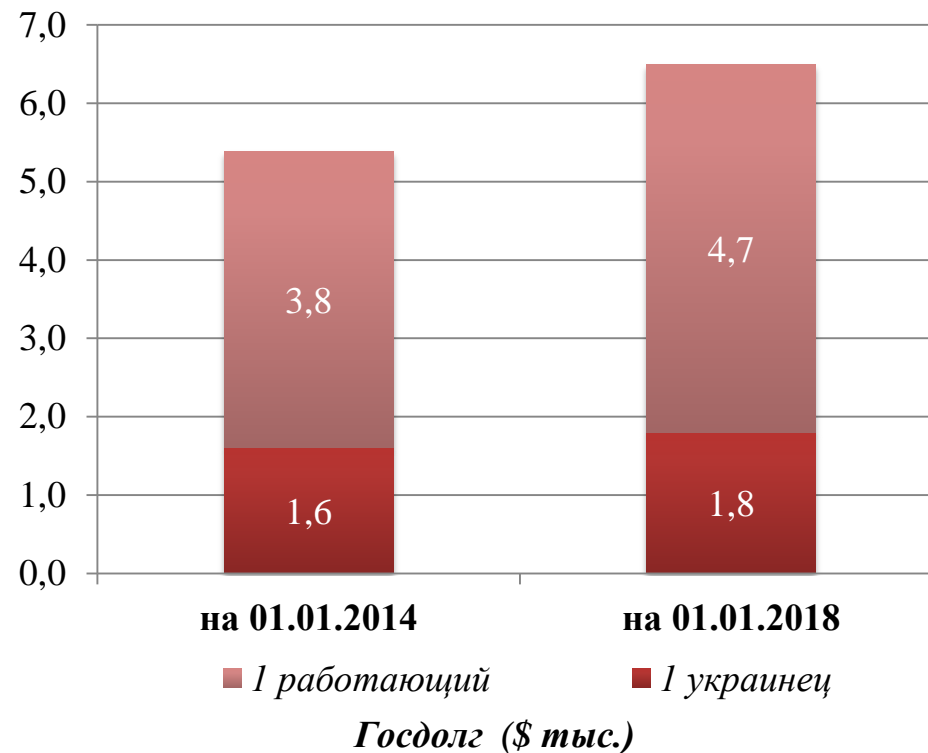
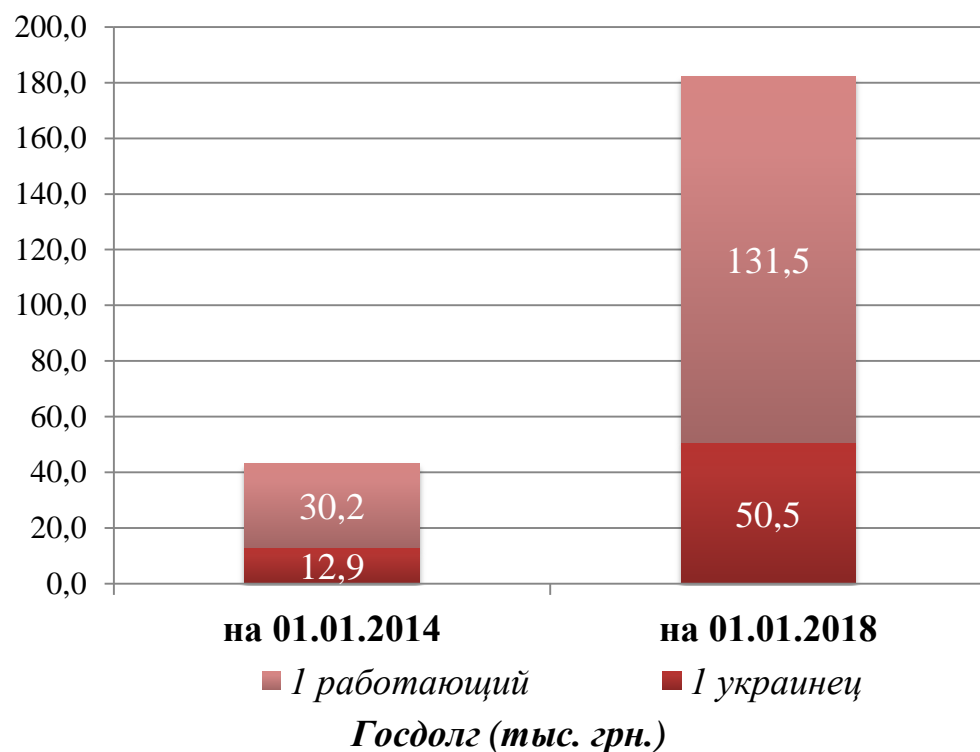
Соотношение уровня государственного и гарантированного государством долга Украины и золотовалютных резервов Украины в 2013–2017 гг. (\$ млрд)



По данным: НБУ и Минфина

Золотовалютные (международные) резервы Украины по состоянию 1 марта 2018 года остались почти на уровне начала февраля и составили \$18,4 млрд в эквиваленте. Об этом свидетельствуют предварительные данные Национального банка Украины (НБУ). Так, по итогам февраля НБУ купил на межбанковском рынке \$426,9 млн, в том числе \$222 млн – по интервенциям в форме запроса лучшего курса. Также в феврале в резервы поступило \$137,4 млн от размещения правительством облигаций внутреннего госзайма (ОВГЗ) в иностранной валюте. Вместе с тем, в феврале были осуществлены платежи по государственному долгу в иностранной валюте на сумму \$536,8 млн. В частности, \$465,9 млн Украина заплатила МВФ по старому долгу. Еще \$70,9 млн было направлено на обслуживание и погашение государственного долга в иностранной валюте, из них \$16 млн – на обслуживание ОВГЗ в иностранной валюте.

Государственный и гарантированный государством долг Украины в расчете на одного украинца и на одного занятого в национальной экономике в 2013 и 2017 гг.



Рассчитано согласно данным: Госстата и Минфина

Согласно нашим расчетам уровень государственного и гарантированного государством долга Украины по итогам 2017 года в расчете на одного украинца составил 50,5 тыс. гривен, в расчете на одного занятого украинца – 131,5 тыс. гривен. В сравнении с 2013-м годом госдолг в расчете на одного украинца и одного занятого в экономике украинца вырос в 3,9 и 4,3 раза соответственно. В долларовом эквиваленте уровень государственного и гарантированного государством долга Украины по итогам 2017 года в расчете на одного украинца составил \$1800, в расчете на одного занятого украинца – \$4688.