

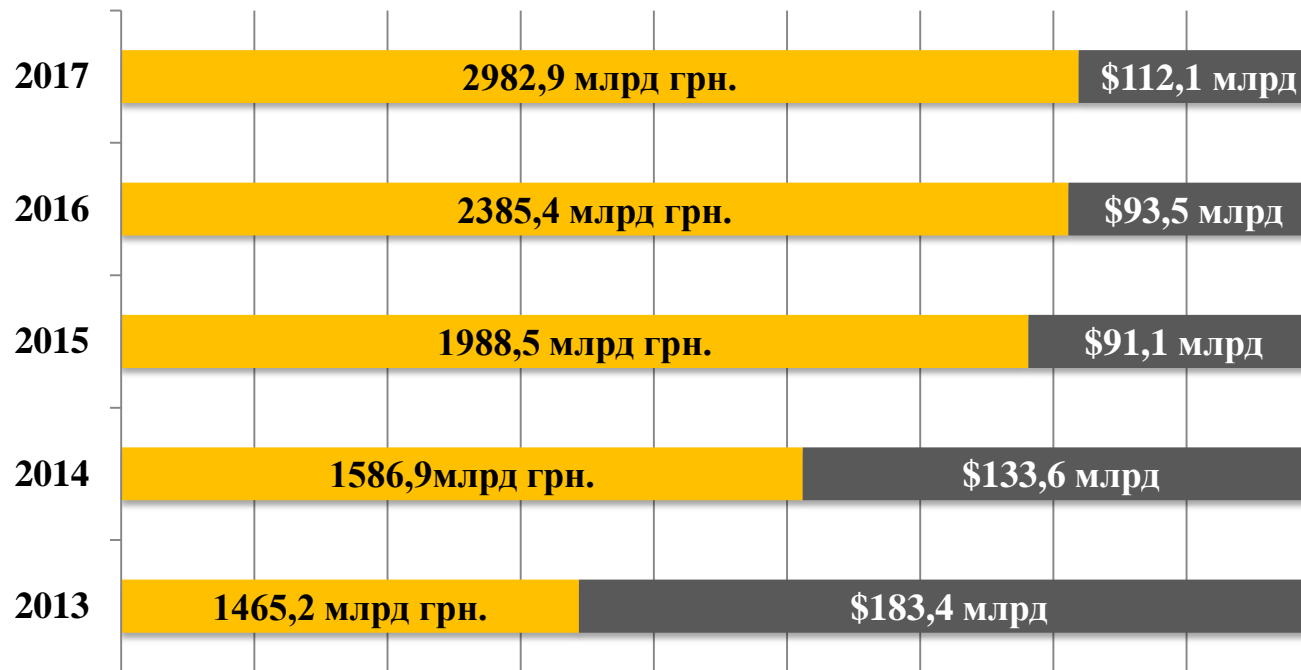
МАКРОЭКОНОМИЧЕСКИЙ ОБЗОР

#ВВП #энергетика #инвестиции #субсидии

Photo: multiply finance

№16 март 2018

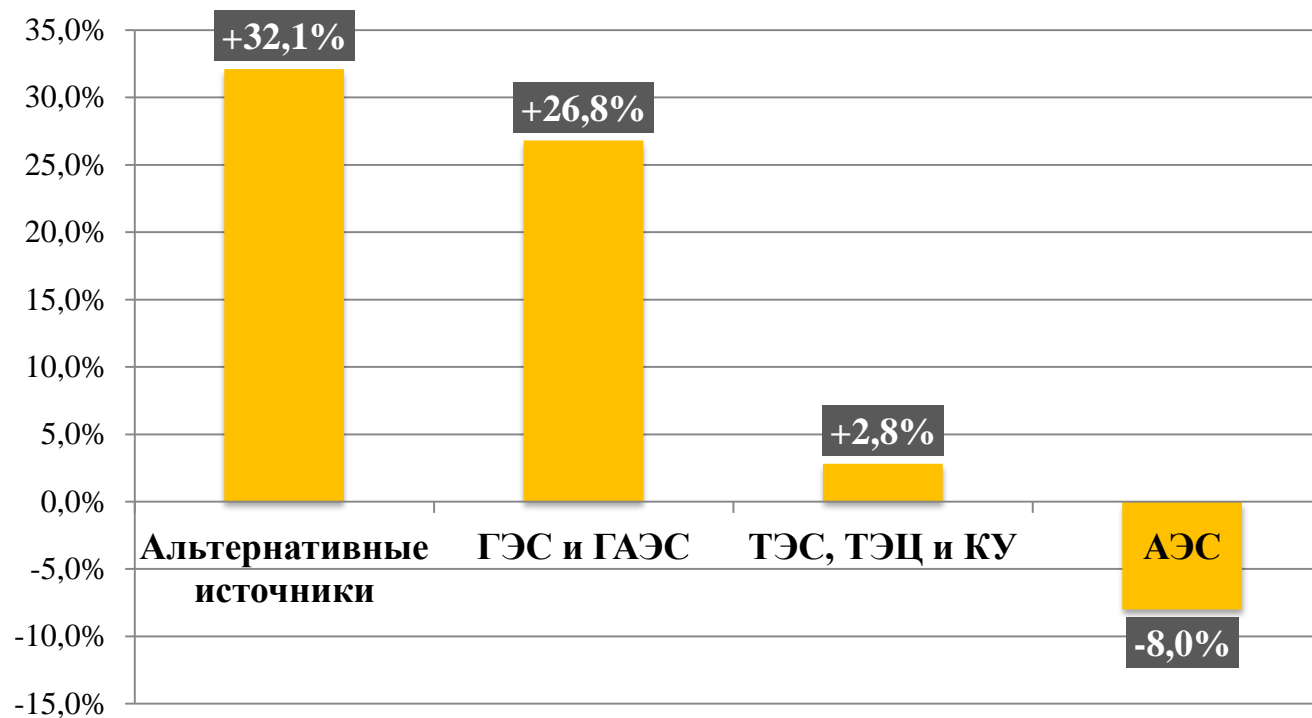
Валовой внутренний продукт (ВВП) Украины по итогам 2017 года вырос на 2,5%



Источник: Госстат

По итогам 2017 года номинальный ВВП Украины составил 2982,9 млрд грн., а ВВП в расчете на одного человека – 70210 грн. Исходя из среднегодового курса НБУ 26,6 грн./долл. **ВВП Украины по итогам 2017 года составил \$112,1 млрд, что в 1,64 раза ниже соответствующего показателя 2013 года.** Согласно уточненным данным Госстата, реальный Валовой внутренний продукт (ВВП) Украины в 2017 году по сравнению с 2016 годом увеличился на 2,5%, в 2016-м году – на 2,4%. **Всего за период 2014–2017 гг. ВВП Украины сократился на 11,6%.** Ранее Международное рейтинговое агентство Moody's улучшило прогноз по росту ВВП Украины в 2018 году до 3,5%, тогда как по оценкам Всемирного банка, ВВП Украины вырастет на 3,5% в 2018 году и на 4% – в 2019-м и 2020 году.

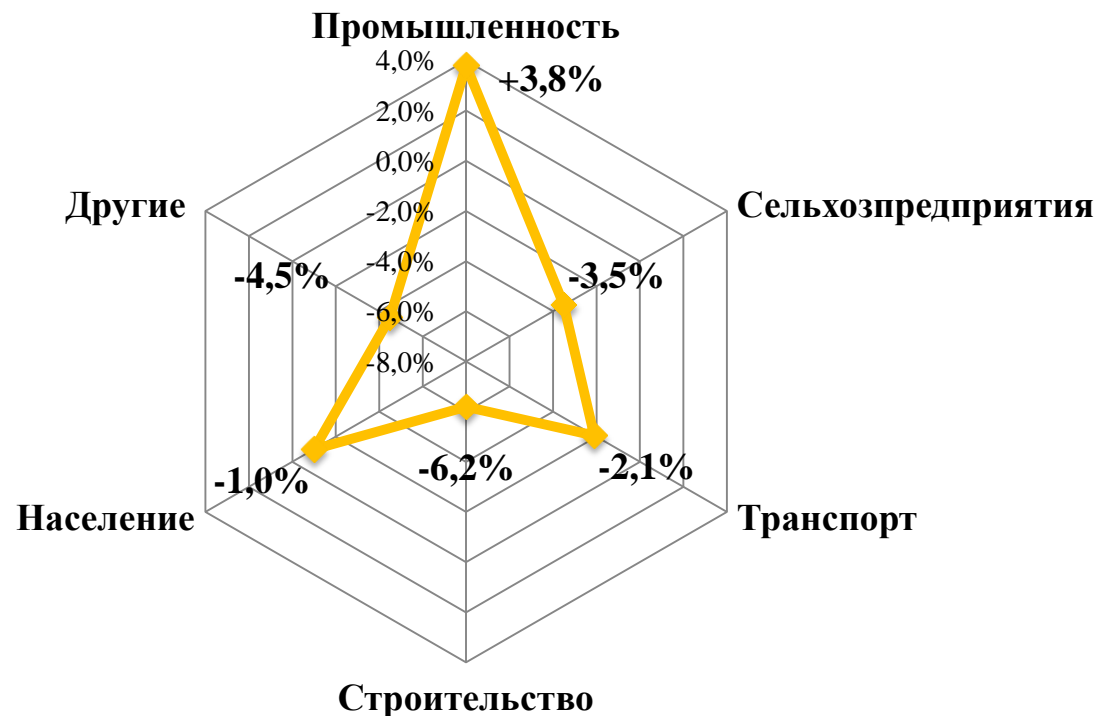
Производство электроэнергии в Украине в январе-феврале 2018 года снизилось на 1,1%



Источник: Минэнерго

Производство электроэнергии в объединенной энергосистеме (ОЭС) Украины в январе-феврале 2018 года снизилось на 1,1% (на 333,7 млн кВт-ч) по сравнению с аналогичным периодом 2017 года – до 29 млрд 283,2 млн кВт-ч. Атомные электростанции (АЭС) за два месяца сократили выработку электроэнергии на 8% – до 14 млрд 492,2 млн кВт-ч. Тепловые электростанции (ТЭС), а также теплоэлектроцентрали (ТЭЦ) и когенерационные установки (КУ) увеличили выработку на 2,8% – до 11 млрд 720,1 млн кВт-ч. **Удельный вес АЭС в структуре производства электроэнергии составил 49,5%** (в январе-феврале 2017 года – 53,2%), ТЭС, ТЭЦ и КУ – 40% (38,5%), ГЭС и ГАЭС – 8,5% (6,6%), блок-станций – 0,9% (0,8%), альтернативных источников – 1,1% (0,8%).

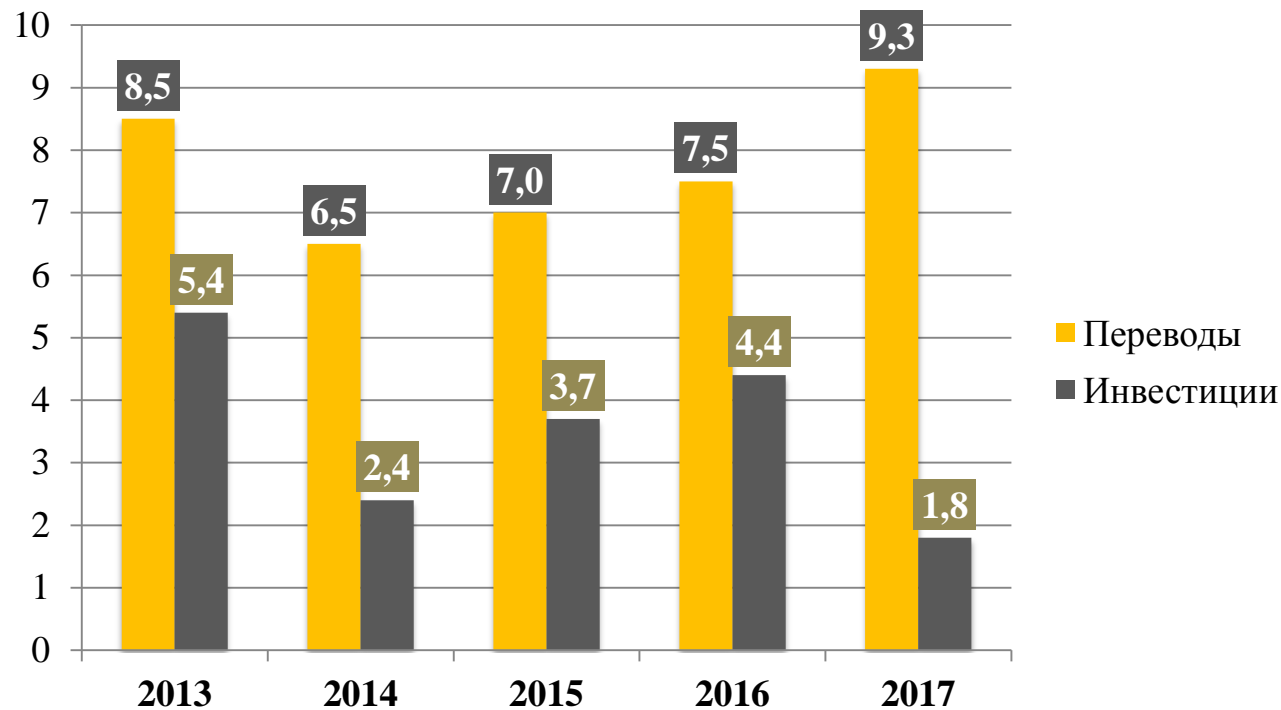
Потребление электроэнергии в Украине в январе-феврале 2018 года уменьшилось на 0,3%



Источник: Минэнерго

Потребление электроэнергии в Украине в январе-феврале 2018 года с учетом технологических потерь в сетях уменьшилось на 0,3% (на 91,3 млн кВт-ч) по сравнению с аналогичным периодом 2017 года – до 28 млрд 254,7 млн кВт-ч. Промышленность страны без учета технологических потерь увеличила потребление электроэнергии на 3,8% – до 8 млрд 853,3 млн кВт-ч. Сельхозпредприятия потребили 589,8 млн кВт-ч (-3,5%), транспортные – 1 млрд 282,9 млн кВт-ч (-2,1%). Население страны потребило 7 млрд 156,3 млн кВт-ч (-1,0%), коммунально-бытовые потребители – 3 млрд 76,8 млн кВт-ч (+1,2%), другие непромышленные потребители – 1 млрд 243,9 млн кВт-ч (-4,5%). **Удельный вес промышленности в общем объеме потребления электроэнергии возрос до 39,5%, тогда как населения – уменьшился до 32%.**

Денежные переводы трудовых мигрантов и прямые иностранные инвестиции в Украину (\$ млрд)



Источник: Нацбанк

Национальный банк Украины пересчитал квартальные и годовые объемы частных переводов за последние три года. Как следствие, их оценки увеличены: в 2015 году – на 1,8 млрд долларов до 7 млрд долларов, в 2016 году – на 2,1 млрд долларов до 7,5 млрд долларов, в 2017 году – на 2 млрд долларов до 9,3 млрд долларов. Соответственно, это привело к улучшению сальдо текущего счета платежного баланса: в 2015 году – с дефицита в размере 0,2% ВВП до профицита в размере 1,8% ВВП, в 2016 году – размер дефицита с 3,7% ВВП до 1,4% ВВП, в 2017 году – размер дефицита с 3,5% ВВП до 1,6% ВВП. Таким образом, **объем денежных переводов трудовых мигрантов в Украину по итогам 2017 года (\$9,3 млрд) был в 5,2 раза больше объема поступивших прямых иностранных инвестиций в экономику (\$1,8 млрд).**

Расходы на субсидии в Украине в январе-феврале 2018 года уменьшились на 78,5%

Оплата услуг ЖКХ	2013	2018
Задолженность за услуги ЖКХ (млрд грн.)	12,1	32,9 (↑)
Уровень платежей за услуги ЖКХ (%)	95,0%	68,4% (↓)
Выделено из бюджета на субсидии населению (млрд грн.)	6,5	71,0 (↑)
Получатели субсидий (млн семей)	1,7	6,44 (↑)
Средние начисления за услуги ЖКХ (грн.)	250,1	1808,0 (↑)

Источник: Госстат

Общая сумма субсидий, предназначенных для компенсации затрат семей на оплату жилищно-коммунальных услуг в Украине, в январе-феврале 2018 года составила 352,1 млн грн, что **на 78,5% (или 1 млрд 284 млн грн) ниже показателя января-февраля 2017 года**. С начала 2018 года субсидий назначено 332,4 тыс. домохозяйств, что **в 3,3 раза меньше, чем за аналогичный период 2017 года**. Средний размер субсидии для компенсации затрат на оплату ЖКУ-услуг в Украине на одну семью в феврале 2018 года **сократился на 36% по сравнению с февралем 2017 года и составил 1005,2 грн**. В феврале 2018 года субсидии на оплату жилищно-коммунальных услуг получали **6,44 млн домохозяйств в Украине, что составляет 43% от общего количества домохозяйств в стране**.