
МАКРОЭКОНОМИЧЕСКИЙ ОБЗОР

MACROECONOMIC REVIEW

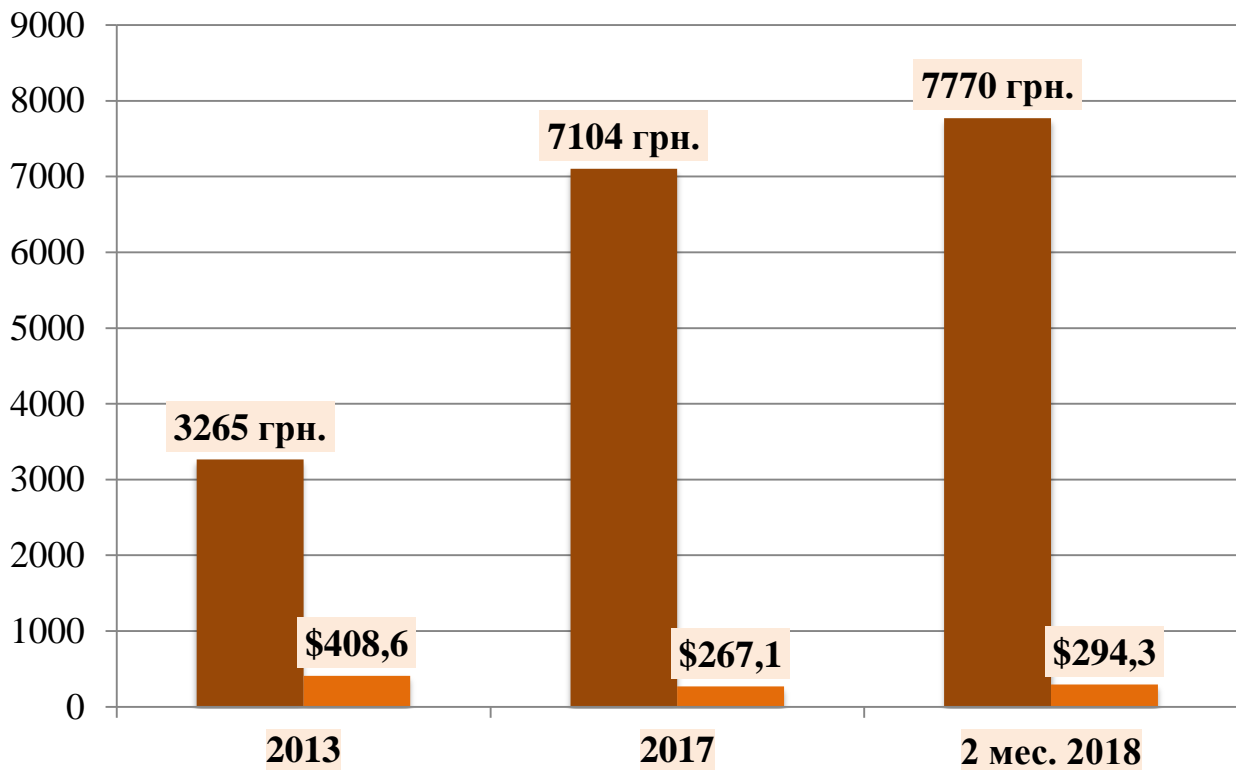
№17 март 2018

#заработная плата #строительство #промпроизводство



Photo: The World Economic Forum

Среднемесячная заработная плата в Украине по состоянию на 1 марта 2018 года (грн., долл.)



Источник: рассчитано согласно данным Госстата

Уровень среднемесячной заработной платы в Украине в январе-феврале 2018 года составил 7770 грн. Средняя заработная плата штатных работников в феврале 2018 года по сравнению с январем 2018 года увеличилась на 1,5%, в годовом измерении – на 26,1%, составив 7828 грн, тогда как в январе-2018 она составляла 7711 грн.

При этом, в долларовом эквиваленте размер среднемесячной заработной платы по итогам 2 мес. 2018 года составил \$294,3, что значительно уступает докризисному показателю конца 2013 года (\$408,6).

Среднемесячная заработная плата в Украине в разрезе отдельных секторов экономики за 2 мес. 2018 года (грн.)



Источник: подготовлено по данным Госстата

В феврале 2018 года по сравнению с аналогичным месяцем 2017 года заработная плата возросла в сфере государственного управления и обороны (+49,0%), на предприятиях транспорта, складского хозяйства, почтовой и курьерской службы (+34,5%), финансовой и страховой деятельности (+31,2%), в сельском хозяйстве, лесном и рыбном хозяйствах (+26,5%), промышленности (+24,7%), в сфере оптовой и розничной торговли (+24,4%), деятельности административного и вспомогательного обслуживания (+29,9%), образования (+23,4%).

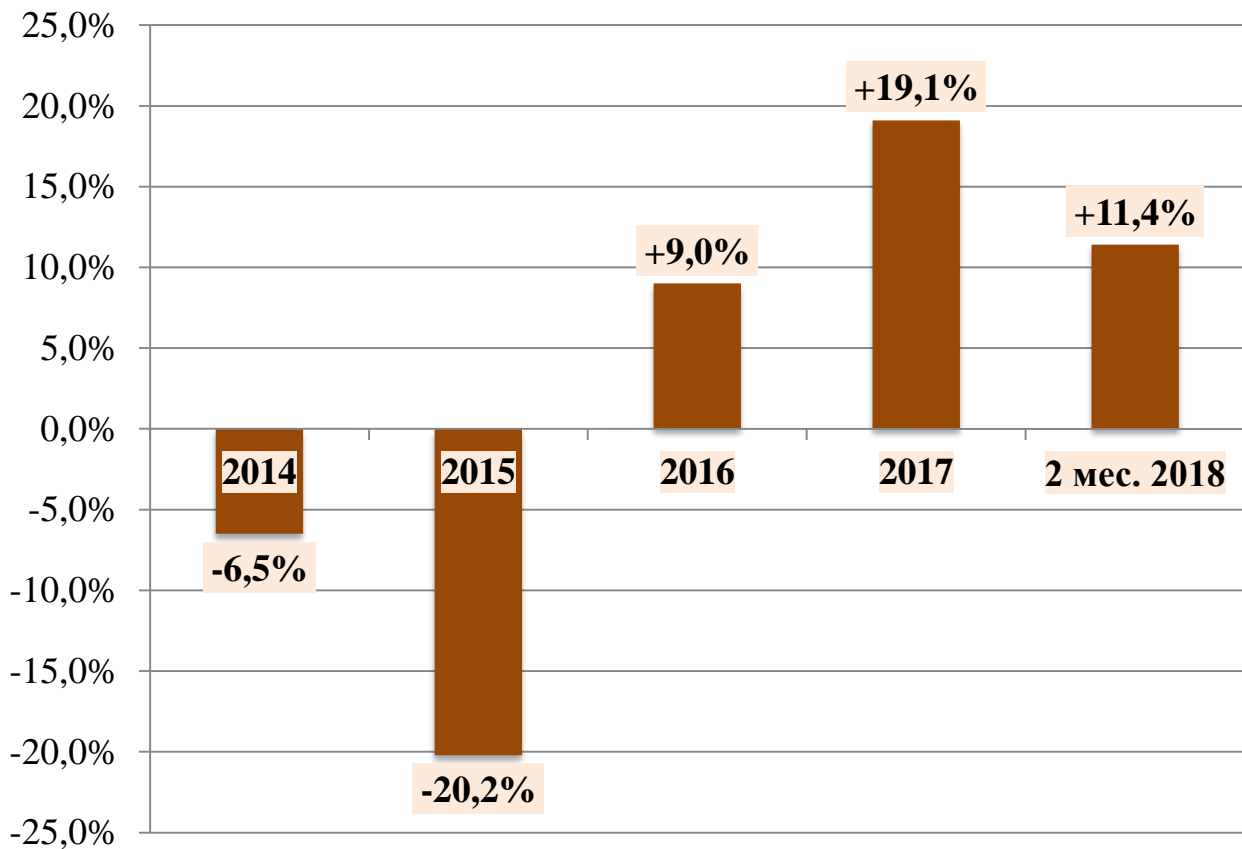
Среднемесячная заработная плата в Украине в региональном разрезе в феврале 2018 года (грн.)



Источник: подготовлено по данным Госстата

В феврале 2018 года самый высокий уровень зарплат зафиксирован в Киеве – 12124 грн, самый низкий – в Тернопольской области – 6040 грн. Наибольший рост заработной платы штатных работников в феврале 2018 года по сравнению с февралем 2017 года наблюдался в Житомирской (+31,2%), Закарпатской (+31,1%), Винницкой (+29,3%), Черкасской (+28,9%), Львовской (+28,7%), Черновицкой (+27,7%), Запорожской и Днепропетровской (+27,6%), Кировоградской и Сумской (+27,2%), Киевской (+26,8%), Черниговской (+26,6%) областях и г. Киеве (+23,3%).

Изменение индекса реальной заработной платы в Украине в 2014–2018 годах (%)

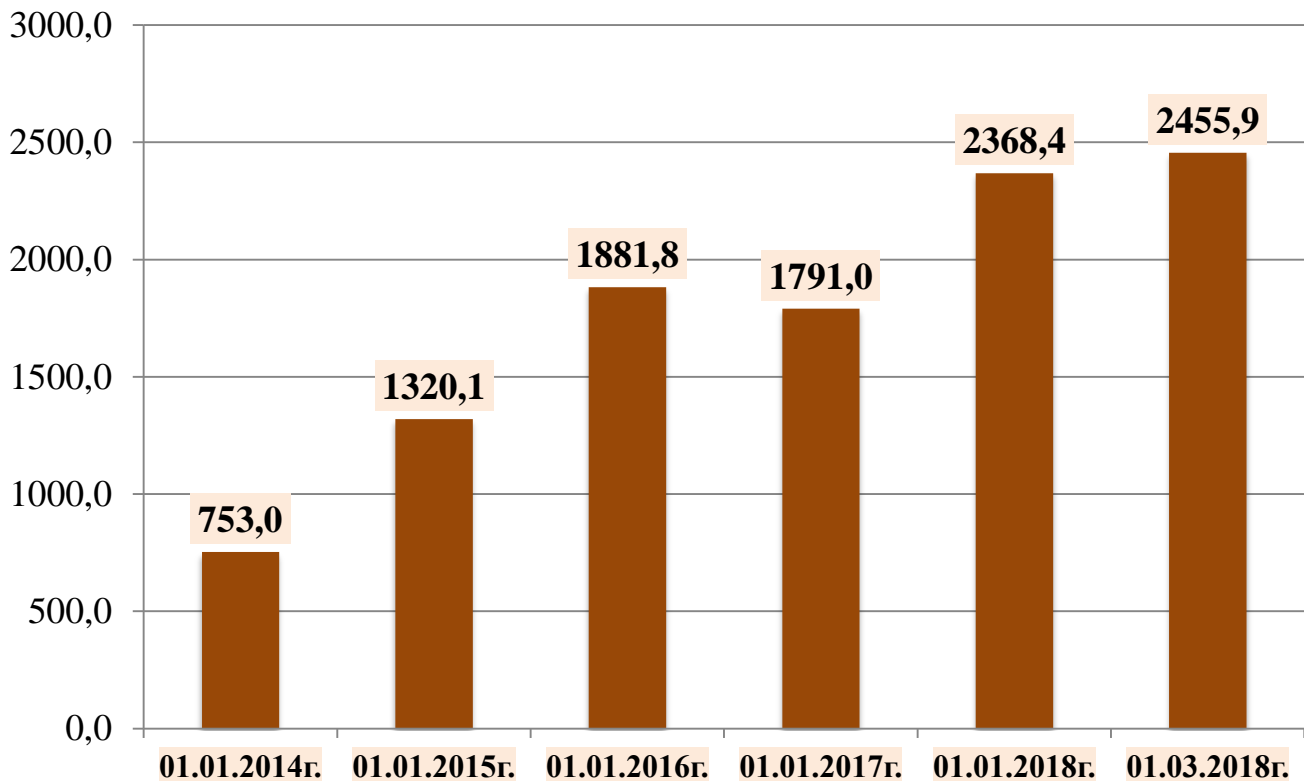


Источник: подготовлено по данным Госстата

Индекс реальной заработной платы в январе-феврале 2018 года в сравнении с аналогичным периодом 2017 года вырос на 11,4%. В том числе, в феврале 2018 года реальная заработная плата в Украине по сравнению с февралем прошлого года выросла на 10,5%, а по сравнению с январем 2018 года – на 0,6%.

Стоит отметить, что по итогам 2017 года реальная заработная плата в Украине, по оценкам Государственной службы статистики Украины, увеличилась на 19,1%, в 2016 году – на 9,0%. При этом, в 2014 году она сократилась на 6,5%, в 2015 году – на 20,2%.

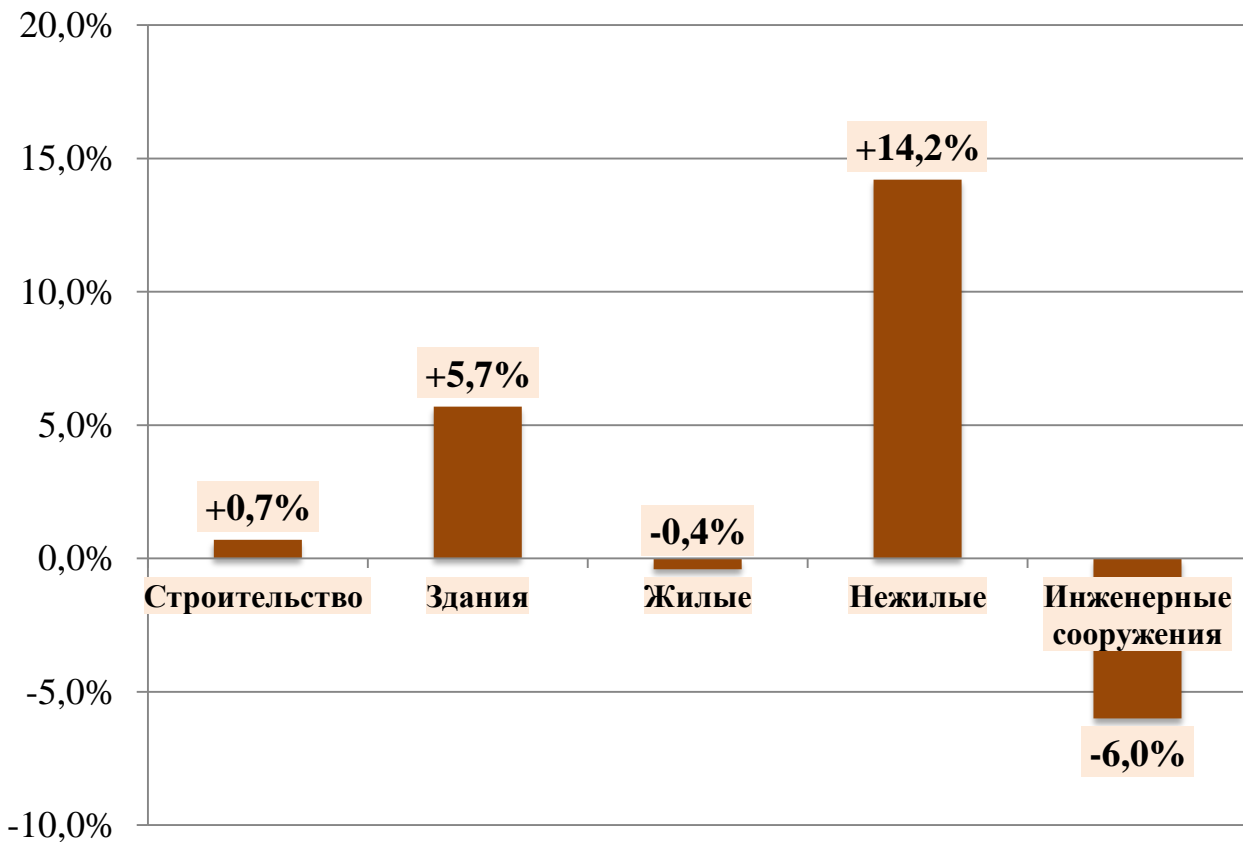
Задолженность по выплате заработной платы в Украине по состоянию на 1 марта 2018 года (млн грн.)



Источник: подготовлено по данным Госстата

По состоянию на 1 марта 2018 года общая сумма задолженности по выплате заработной платы составила 2,455 млрд грн. Среди промышленных предприятий наибольший долг у добывающих компаний – 172,4 млн грн, химической промышленности – 171,5 млн грн, предприятий машиностроения – 345,1 млн грн. В феврале 2018 долг в сфере административного и вспомогательного обслуживания вырос на 40,3%. По регионам наибольшая задолженность в Донецкой области – 428,2 млн грн, Луганской – 156,4 млн грн и Запорожской – 156,4 млн грн.

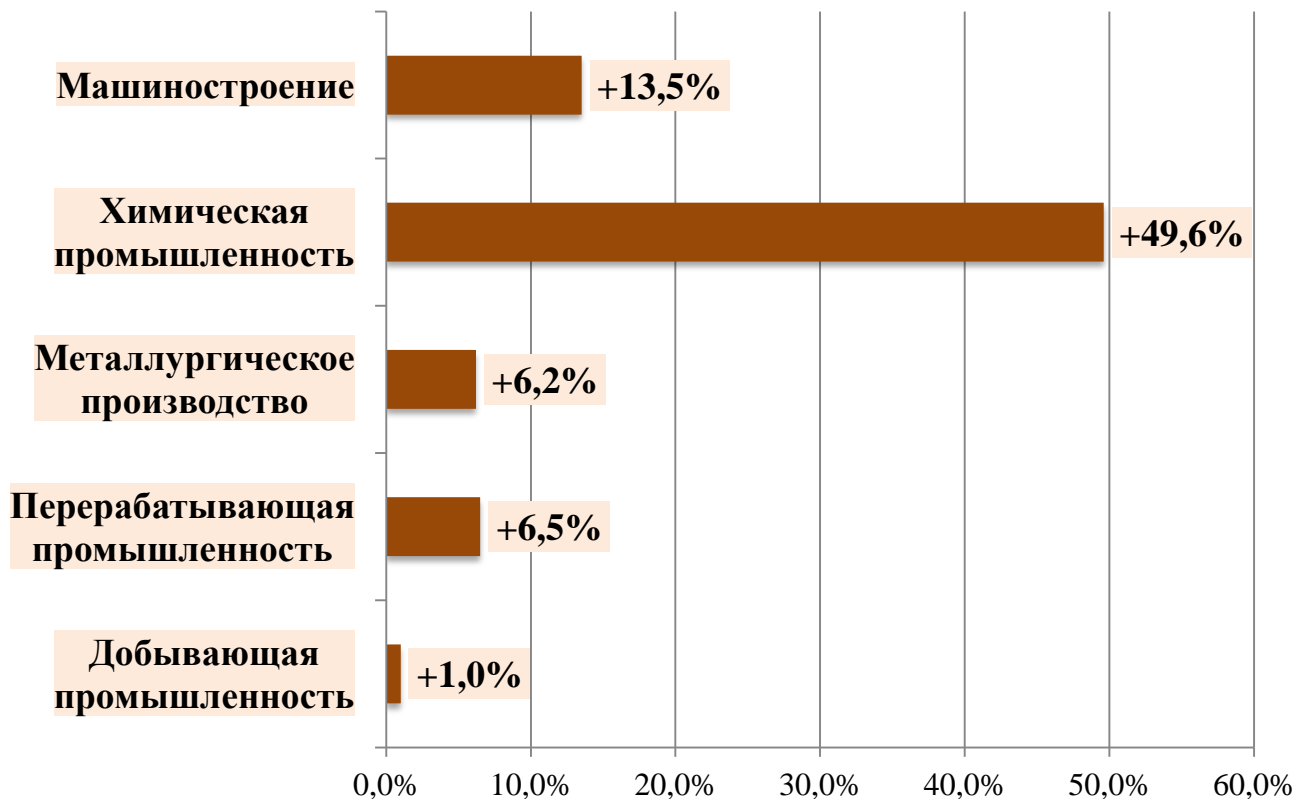
Изменение индекса строительной продукции по видам в январе-феврале 2018 года (%)



Источник: подготовлено по данным Госстата

Индекс строительной продукции в январе-феврале составил 100,7% по отношению к аналогичному периоду 2017 года. Предприятия Украины уже выполнили строительные работы на сумму 10,5 млрд грн. По итогам отчетного периода индекс строительства инженерных сооружений составил 94%, зданий – 105,7% (жилых – 99,6%, нежилых — 114,2%). В разрезе регионов, лидерами по объемам выполнения строительных работ стали Харьковская область (1,3 млрд грн), Днепропетровская область (1,1 млрд грн) и г. Киев (2,8 млрд грн).

Изменение индекса промышленной продукции в Украине по видам деятельности в январе-феврале 2018 года (%)



Источник: подготовлено по данным Госстата

За два первых месяца 2018 года к двум месяцами 2017 года рост промпроизводства составил 2,8%, в том числе в перерабатывающей промышленности 6,5%, в добывающей промышленности и разработке карьеров – 1,0%, тогда как в поставке электроэнергии, газа, пара и кондиционированного воздуха произошел спад на 6,1%. Промышленное производство в Украине в феврале 2018 года выросло на 1,9% по сравнению с февралем 2017 года, тогда как в январе этот показатель составлял 3,6%.