

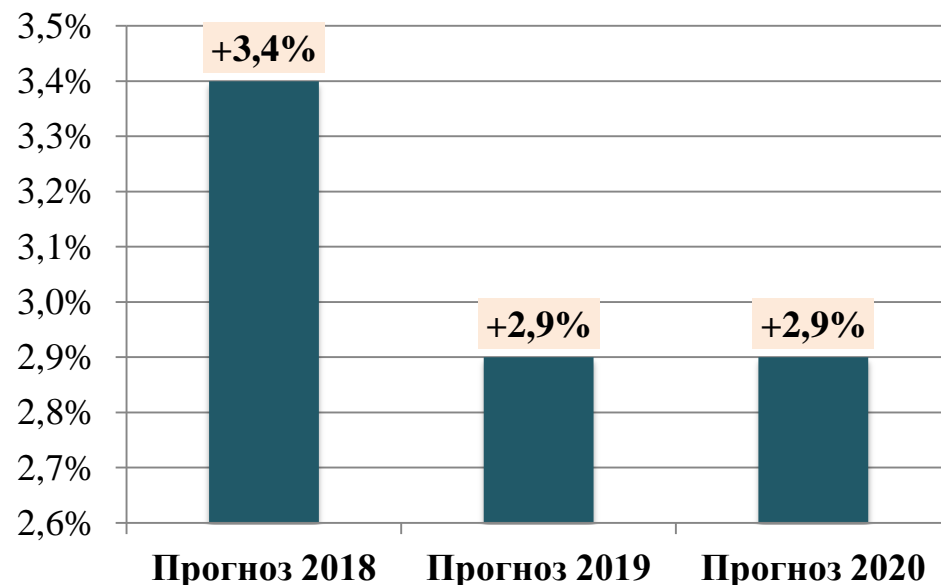
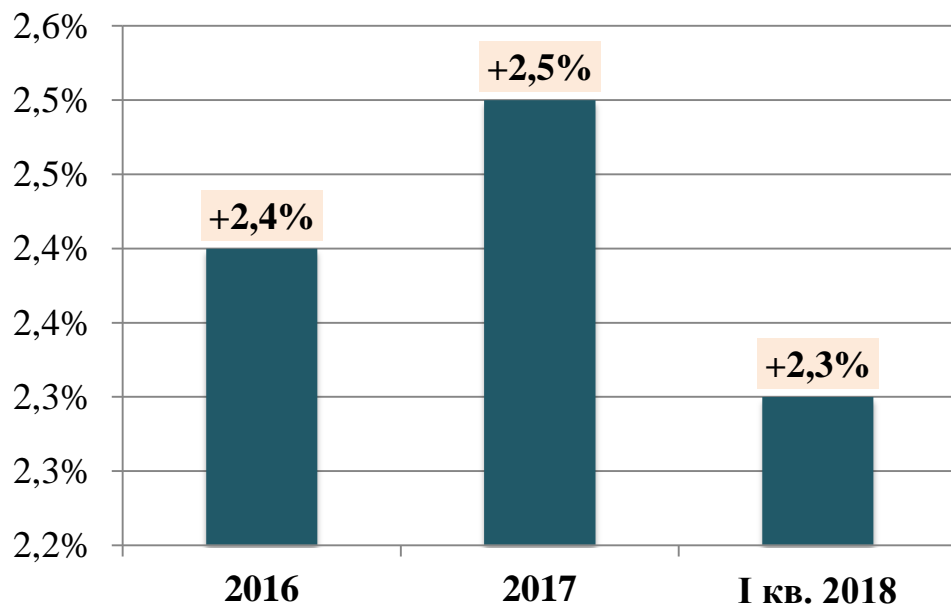
№20 апрель 2018

МАКРОЭКОНОМИЧЕСКИЙ ОБЗОР

MACROECONOMIC REVIEW

#ВВП #сельхозпроизводство #энергетика #население

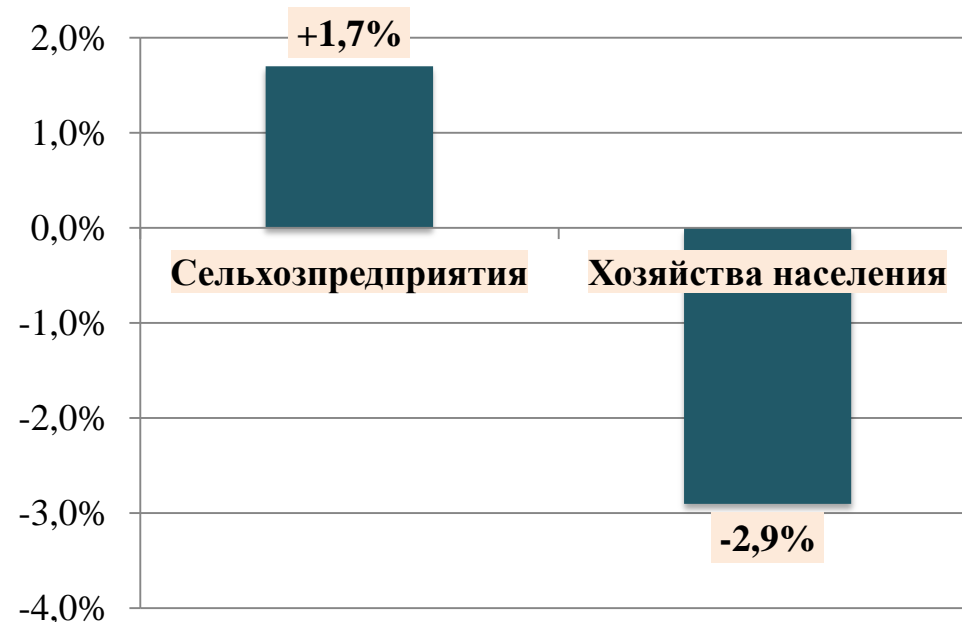
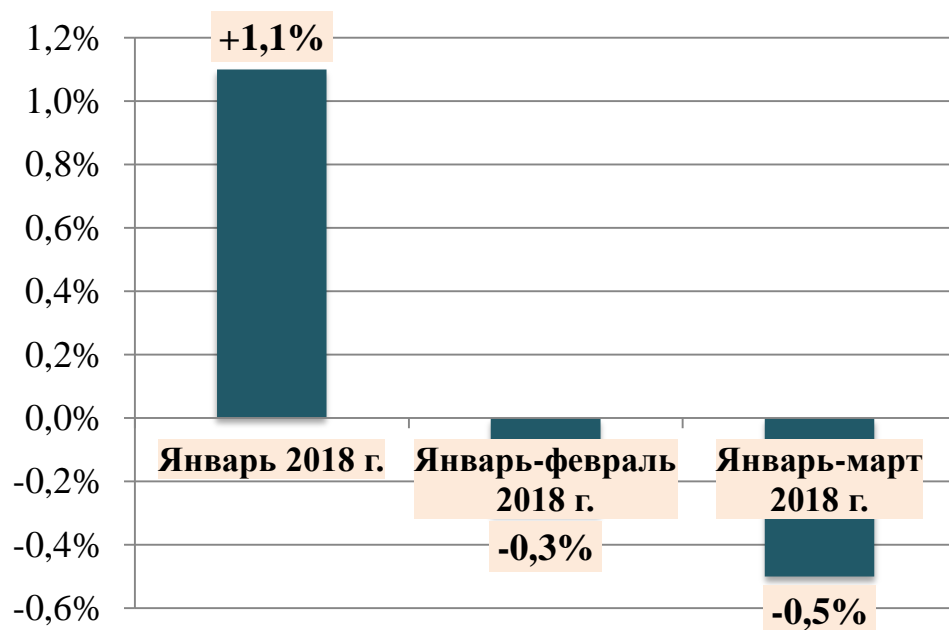
ВВП Украины в I квартале 2018 года вырос на 2,3%



Источник: подготовлено по данным НБУ

В первом квартале 2018 года в сравнении с аналогичным периодом прошлого года рост реального валового внутреннего продукта (ВВП) Украины составил 2,3%. Такую оценку сделал Национальный банк Украины (НБУ) в своем инфляционном отчете. Отмечается, что это произошло в первую очередь вследствие дальнейшего роста доходов населения, а также сохранения благоприятной внешней конъюнктуры. По мнению НБУ, внутренний спрос остался основным фактором экономического роста. Частное потребление поддерживало дальнейшее повышение заработных плат и социальных стандартов, в том числе повышение пенсий в конце прошлого года и минимальной заработной платы с начала 2018 года, а также улучшение потребительских ожиданий домохозяйств.

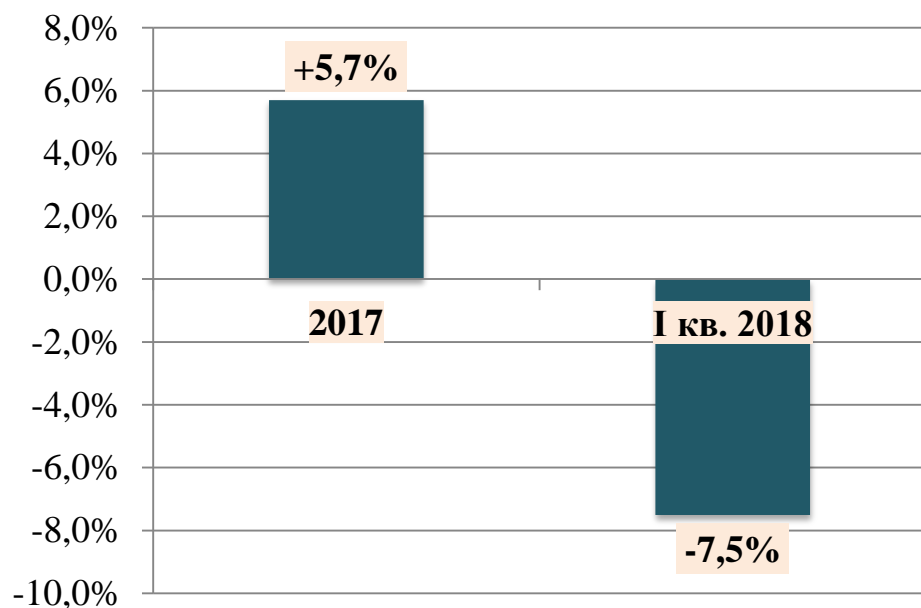
Сельхозпроизводство в Украине в январе-марте 2018 года сократилось на 0,5%



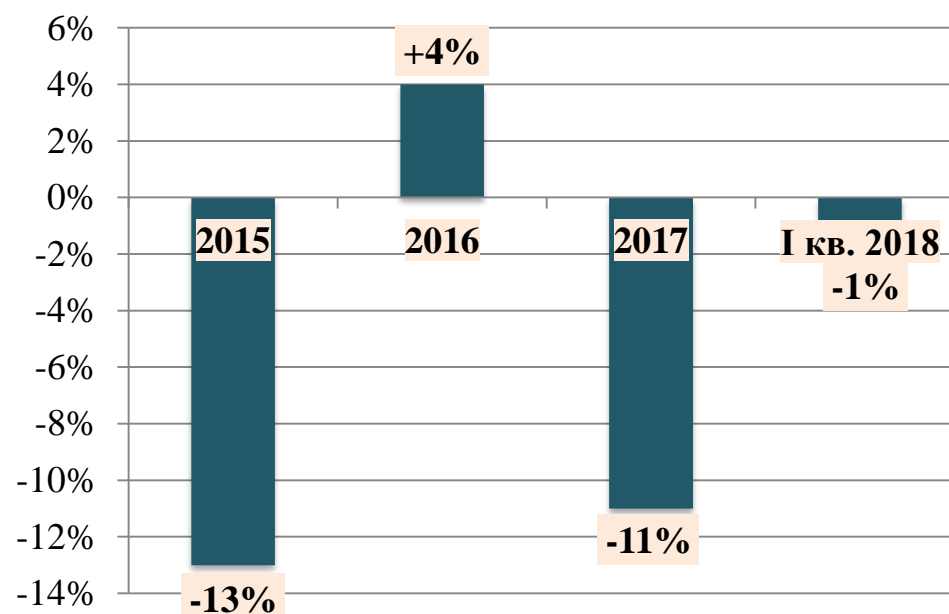
Источник: подготовлено по данным Госстата

Сельхозпроизводство в Украине по итогам января-марта 2018 года сократилось на 0,5%. В апреле 2018 года Украина уже полностью использовала 6 квот из 36 на беспошлинный экспорт сельхозпродукции в рамках свободной зоны торговли с Евросоюзом. Речь идет о поставках в Европу меда, солода, пшеничной клейковины, обработанных томатов, виноградного и яблочного соков, а также пшеницы и кукурузы. Украина также использовала вторую квартальную квоту на экспорт мяса птицы и полугодовую на сливочное масло. На 95% исчерпан объем беспошлинных поставок на крупы и муку. Ранее, в период с 1 по 5 января 2018 года Украина полностью выбрала квоты как основные, так и дополнительные, на экспорт пшеницы и кукурузы в страны Евросоюза в 2018 году.

Производство и потребление электроэнергии в Украине в I квартале 2018 года



Производство электроэнергии НАЭК «Энергоатом»

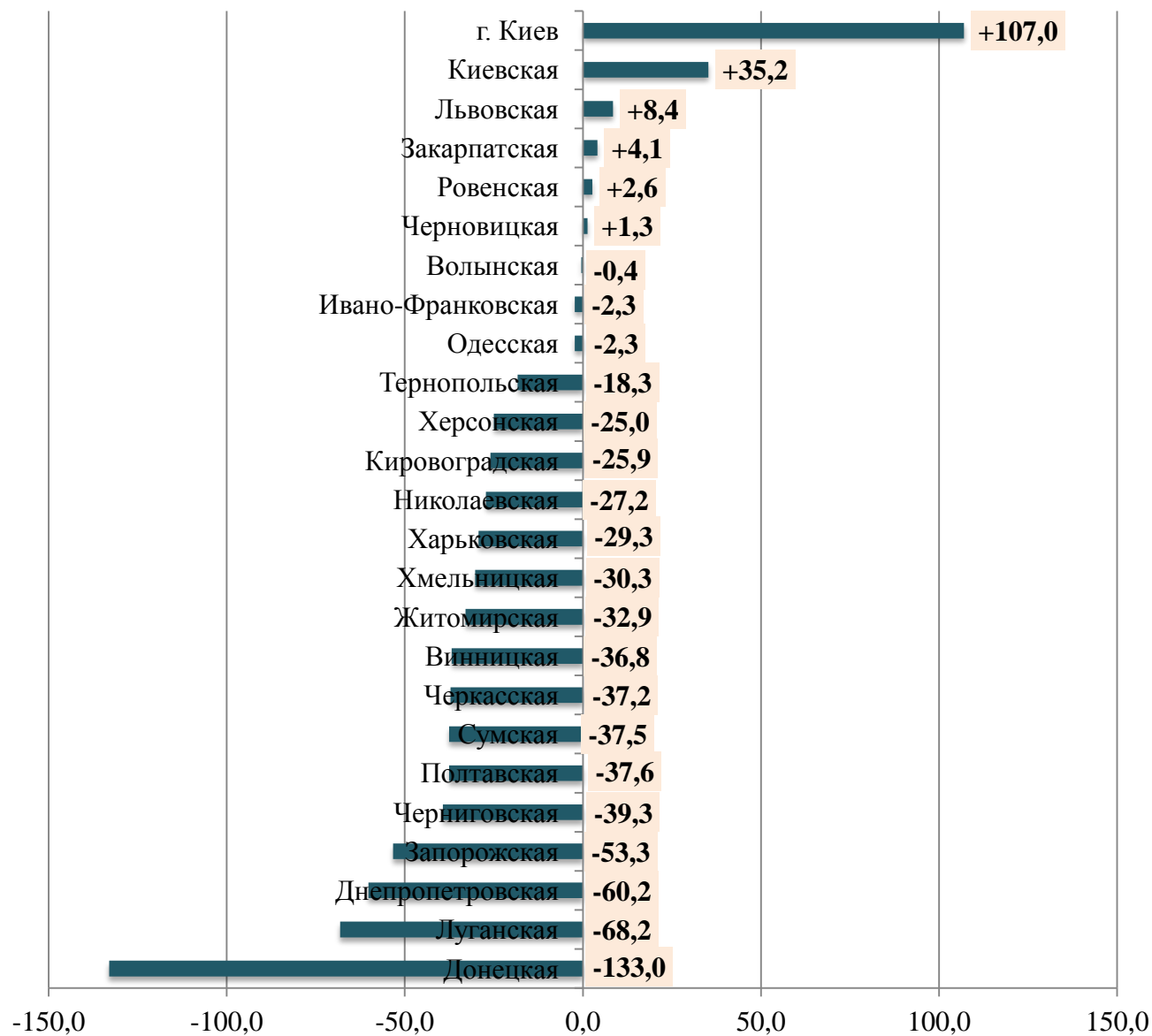


Потребление электроэнергии металлургами

Источник: подготовлено по данным Минэнерго

Производство электроэнергии всеми электростанциями госпредприятия НАЭК «Энергоатом» в январе-марте 2018 года уменьшилось на 7,5% (на 1 млрд 792,5 млн кВт*ч) по сравнению с аналогичным периодом 2017 года – до 22 млрд 45,3 млн кВт*ч. Удельный вес «Энергоатома» в общей структуре отпущенной электроэнергии в ГП «Энергорынок» составил 51% (-6,2 п.п. к январю-марту 2017-го), в общей структуре производства электроэнергии в стране – 49,5% (-6,1 п.п.). НАЭК за 3 мес. перечислила в бюджеты всех уровней 2 млрд 36,7 млн грн. При этом, потребление электроэнергии металлургами составило 3 млрд кВт*ч (99% объема потребления за аналогичный период месяца 2017 года – с НКТ, 110% – без НКТ). В 2016 году метпредприятия нарастили использование электроэнергии на 4% – до 12,9 млрд кВт*ч.

Изменение количества постоянного населения Украины с 01.01.2014 по 01.03.2018 гг. (тыс. человек)



Источник: подготовлено по данным Госстата