

<http://vybor.ua/>

Макроэкономический Обзор

«Первые итоги 2017 года: безработица, инфляционно-курсовые риски и снижение индекса сельхозпроизводства»

Подготовлено Сектором экономических программ ОД «Украинский выбор – Право народа»

№ 7 Январь 2018

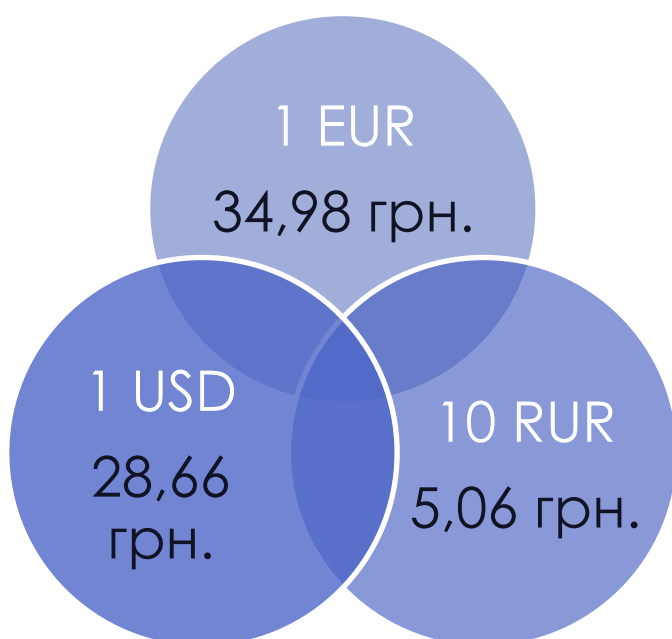
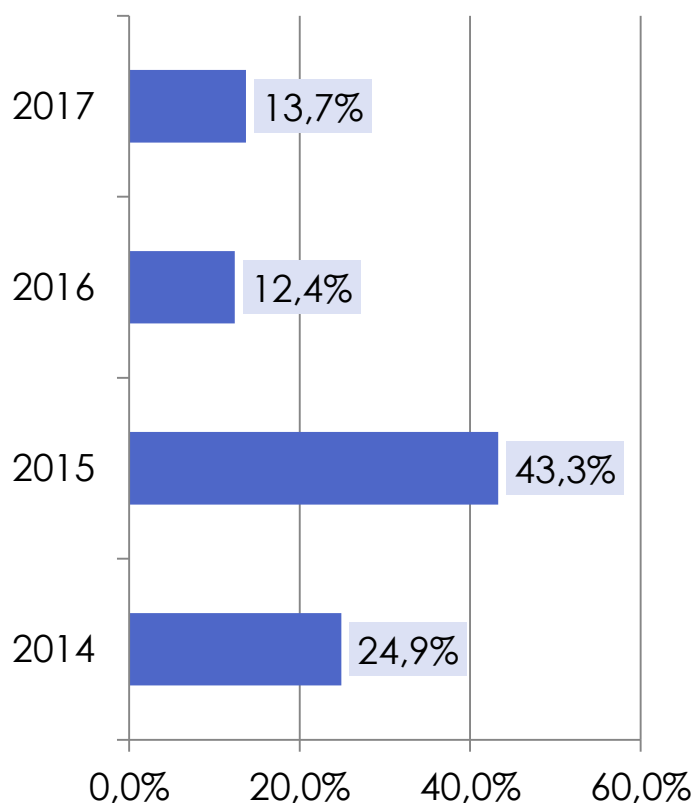


Инфляционно-курсовые колебания в Украине в 2014–2017 годах

Инфляция-2017

По итогам 2017 года показатель потребительской инфляции в Украине достиг 13,7%, ускорившись с 12,4% по итогам 2016 года. Цены в промышленности за год выросли на 26,4%.

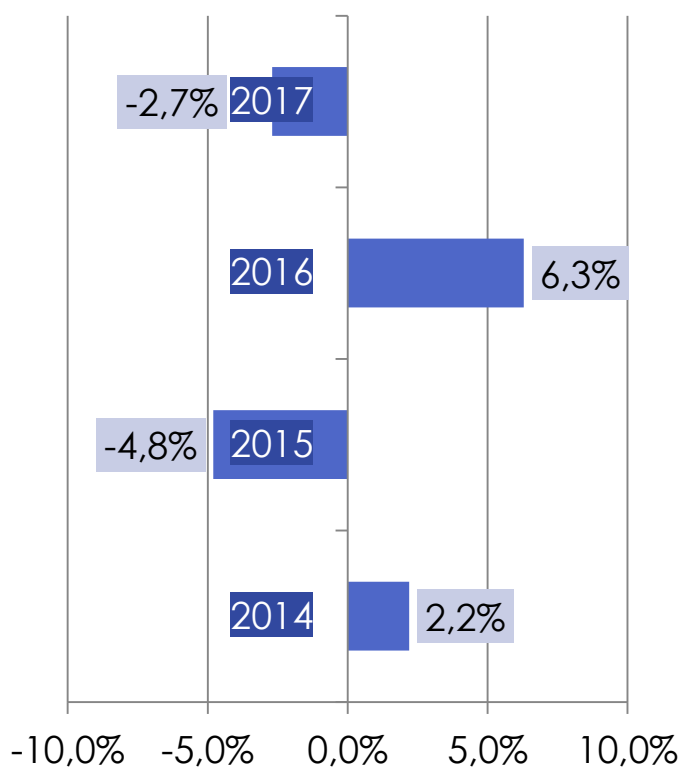
Больше всего (на 7,1% и 6,8%) подорожали овощи и яйца. На 4 – 1,6% повысились цены на молоко и молокопродукты, масло, сало, фрукты, хлеб, говядину, макаронные изделия. Уровень инфляции в Украине по итогам 2017 оказался самым высоким среди стран ЕС и СНГ.



Курс валюты-2017

С начала 2018 года гривна демонстрирует значительное снижение относительно доллара. Так, официальный курс доллара с 1 января 2018 года увеличился с 28,06 грн до 28,66 грн. Еще большее падение гривны произошло в декабре прошлого года, когда нацвалюта обесценилась на 3,4%, или почти на 1 гривну. Более того, курс евро вырос до 35 гривен. В результате девальвации гривны подорожает бензин на АЗС, а также услуги ЖКХ.

Снижение индекса сельхозпроизводства в Украине по итогам 2017 года



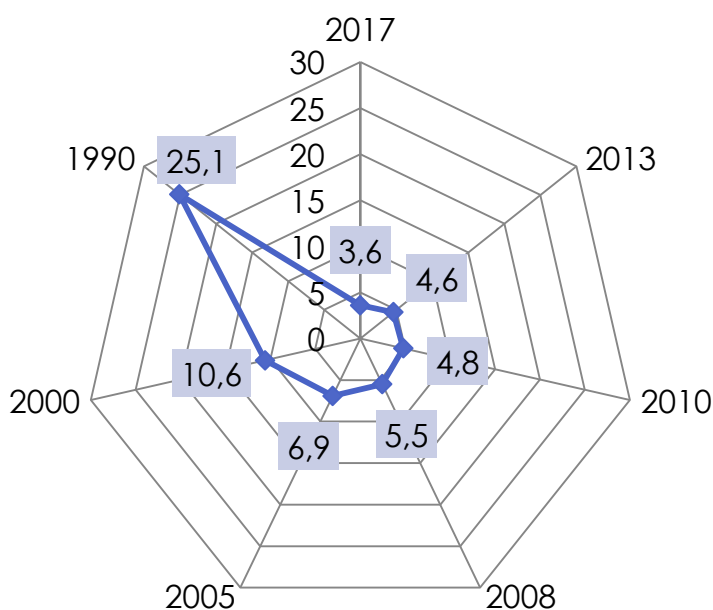
Сельхозпроизводство-2017

Госстат по итогам 2017-го года зафиксировал в Украине спад производства сельхозпродукции на 2,7% по сравнению с 2016 годом. Согласно статистическим данным, сельскохозяйственные предприятия за 2017 год сократили производство на 3,9%, а население – на 1,2%. Стоит отметить, что в 2015-м году индекс сельскохозяйственного производства в Украине также сократился, но уже на 4,8% годовых.

Животноводство-2017

Производство животноводческой продукции в 2017 году сократилось на 0,4%. При этом на предприятиях производство продукции выросло на 0,6%, а в хозяйствах населения сократилось на 1,3%. К примеру, в 2017 году производство продукции растениеводства снизилось на 3,6%.

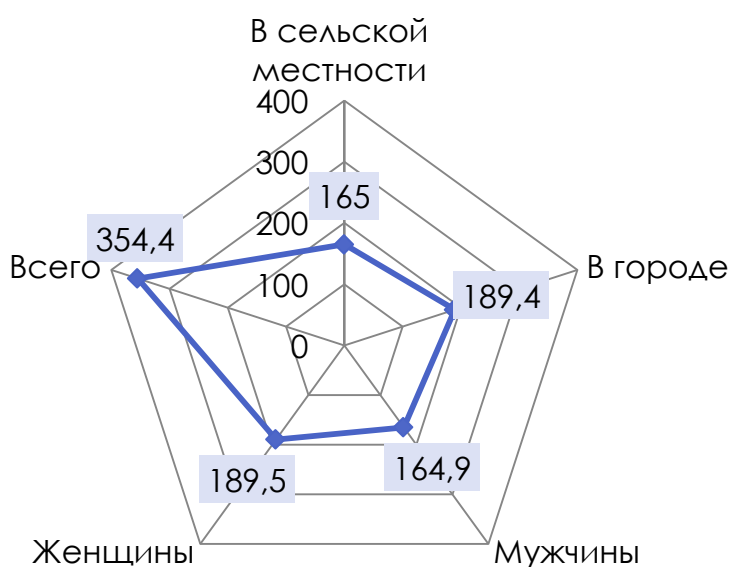
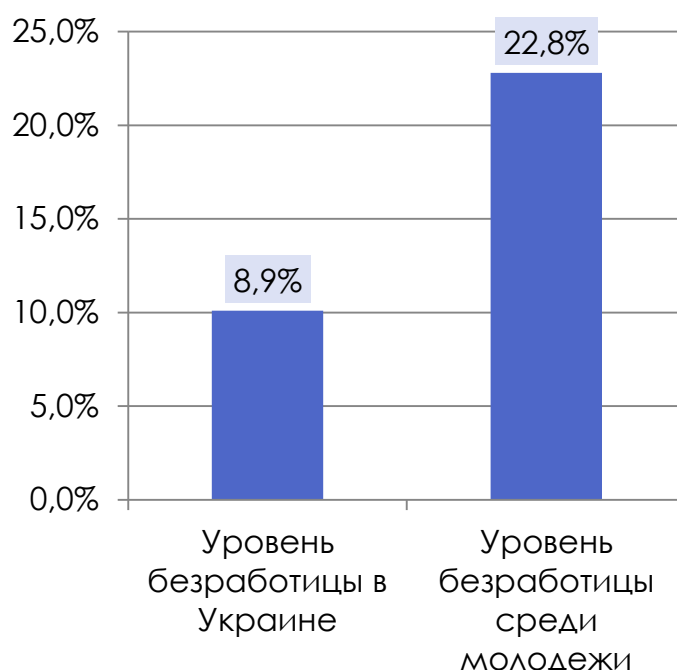
Таким образом, количество сельскохозяйственных животных сократилось до 3,6 млн голов, что фактически в 7 раз ниже показателей 1990-го года.



Уровень безработицы в Украине по итогам 2017 года

Безработица-2017

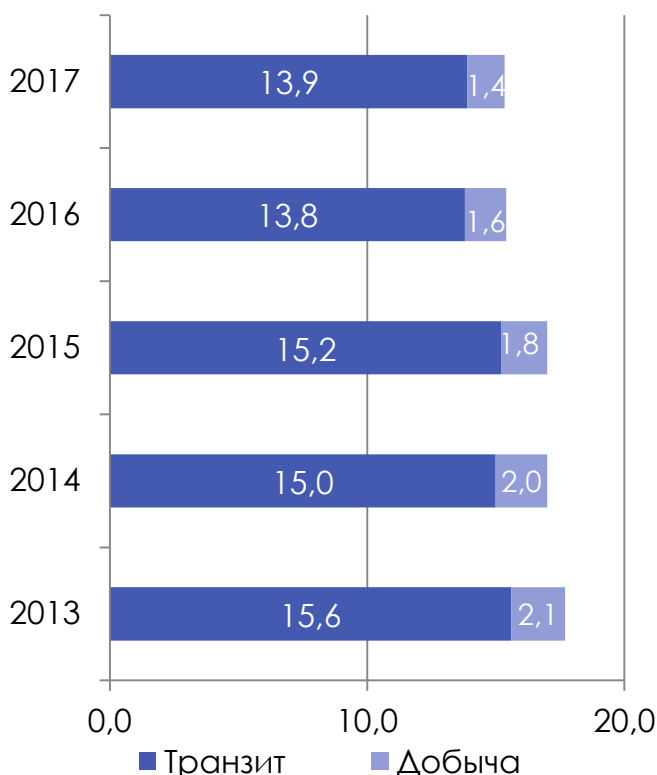
Уровень безработицы в Украине, рассчитанный по методологии Международной организации труда (МОТ) для лиц в возрасте от 15 до 70 лет, в третьем квартале 2017 года снизился до 8,9%, или 1,6 миллиона человек, по сравнению с 9,9% по итогам 2016 года (1,77 миллиона человек). Уровень занятости населения в возрасте 15-70 лет в 3 квартале составил 57%, а среди трудоспособного возраста – 65,5%.



Безработица-2017

По состоянию на январь, в Украине насчитывается 354,4 тысячи официальных безработных, что на 45 тысяч больше, нежели месяцем ранее. При этом стоит отметить и тот факт, что количество официальных безработных по сравнению с январем прошлого года в Украине сократилось. Тогда таковых насчитывалось 429 тысяч человек. Количество занятого населения в возрасте 15-70 лет в 3-м квартале 2017 года составило 16,4 миллиона.

Результаты работы нефтяной промышленности Украины в 2017 году



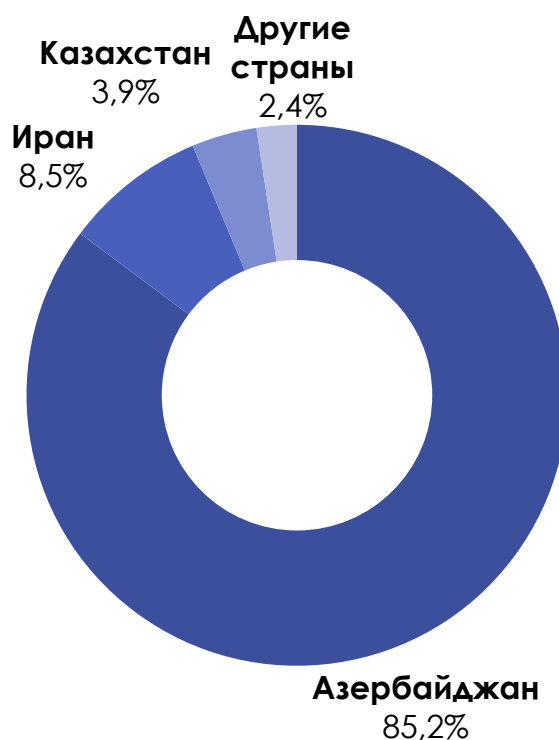
Транзит и добыча нефти-2017

Транзит нефти по территории Украины трубопроводным транспортом в страны Европы в 2017 году увеличился на 0,8% (на 114,9 тыс. тонн) по сравнению с 2016 годом – до 13 млн 937,1 тыс. тонн.

На этом фоне в 2017 году в Украине было добыто 1,442 млн т нефти, что на 9,4% ниже прошлогоднего показателя. При этом по сравнению с динамикой 2016 г. темп сокращения добычи снизился на 2 п.п. или 59 тыс. т в абсолютных значениях.

Импорт нефти-2017

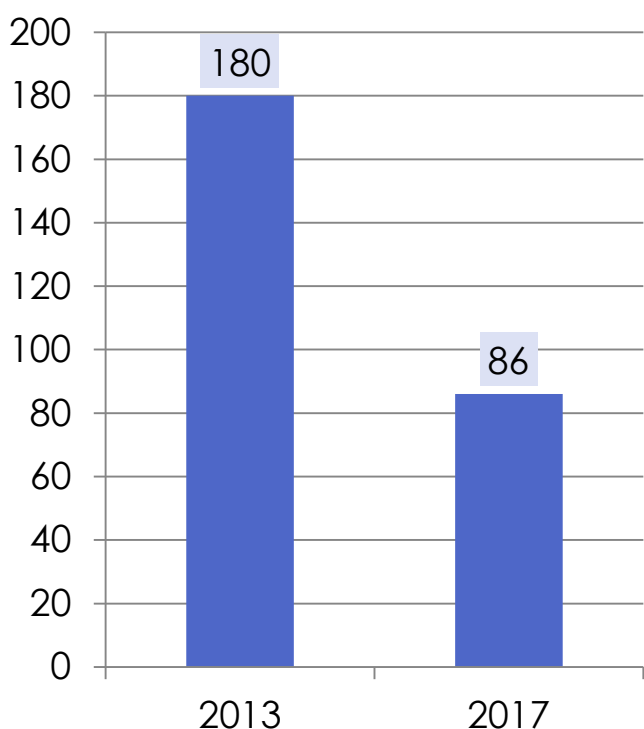
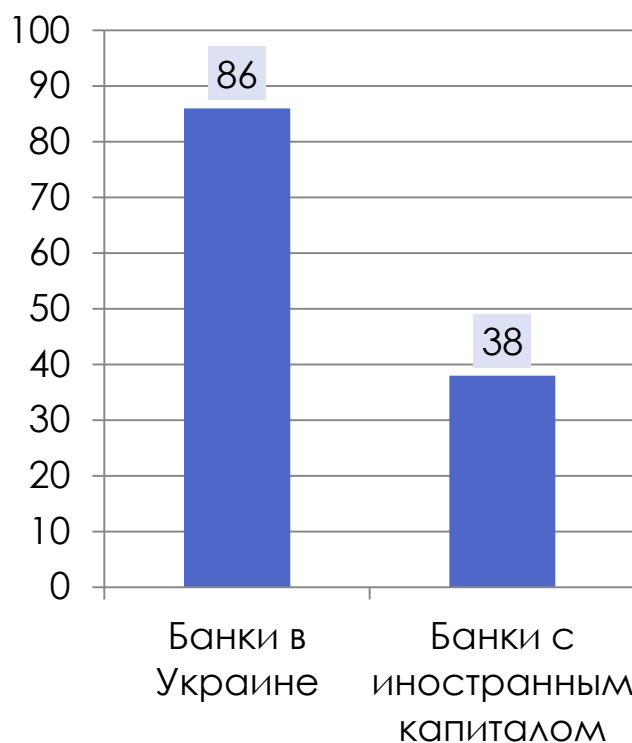
Украина на протяжении 2017 года импортировала сырой нефти и газового конденсата на сумму в 442,2 миллиона долларов. Эта цифра в 2,5 раза больше, чем показатель за аналогичный период предыдущего года. Наибольшее количество нефти (85,2%) было импортировано из Азербайджана. Общая сумма сделок составила 376,8 миллиона долларов. Также нефть поставлялась из Ирана (8,5%) на 37,7 миллиона долларов.



Результаты работы финансово-банковского сектора Украины в 2017 году

Банковский сектор-2017

В Украине по итогам 2017-го года количество банков сократилось до 86, 38 из которых – с иностранным капиталом. Негативная тенденция продолжится и в нынешнем году введу того, что кроме докапитализации в 2018 году банкам будет нужно изрядно потратиться на техническое оснащение. В 2017 году три банка получили банковскую лицензию. В то же время не было открыто ни одного банка с иностранными инвестициями.



Банковский сектор-2017

Количество банков в Украине за период 2014 – 2017 гг. сократилось более чем в 2 раза: со 180 банков (в 2013 г.) до 86 (в 2017-м г.). За 12 месяцев 2017 года количество банков в Украине уменьшилось с 96 до 86. За 2016 год количество банков сократилось со 117 до 96. Согласно прогнозам, количество банков к концу 2018 года составит 70–78, тогда как доля крупнейших 20 банков останется на уровне 92–93% от общего объема банковских активов.