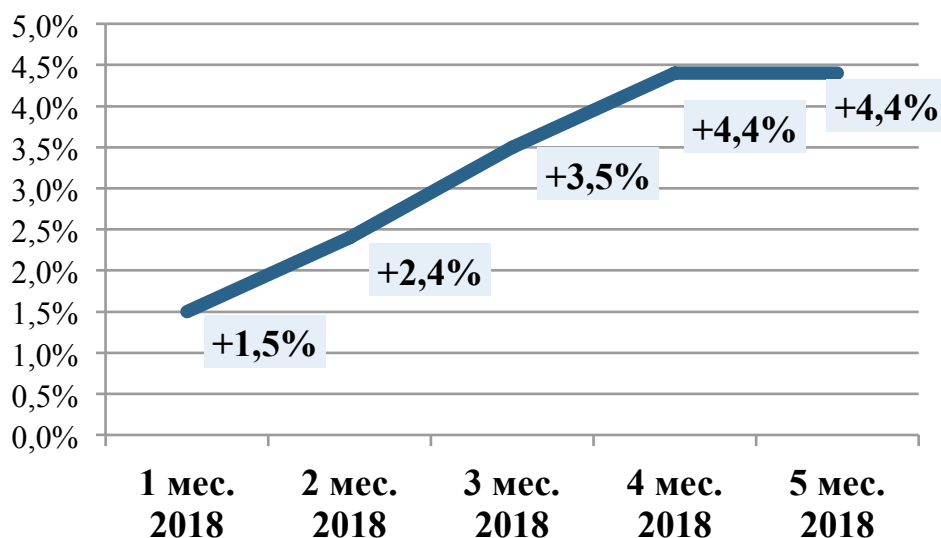

Макроэкономический **МОНИТОРИНГ**

Мониторинг макроэкономических тенденций и интеграционных процессов в Украине

№2 Июнь 2018

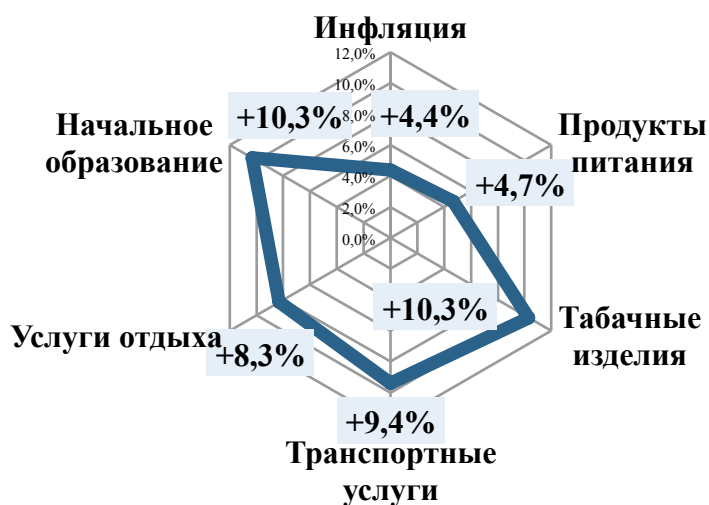


Индекс потребительских цен на товары и услуги в Украине в 2018 г.

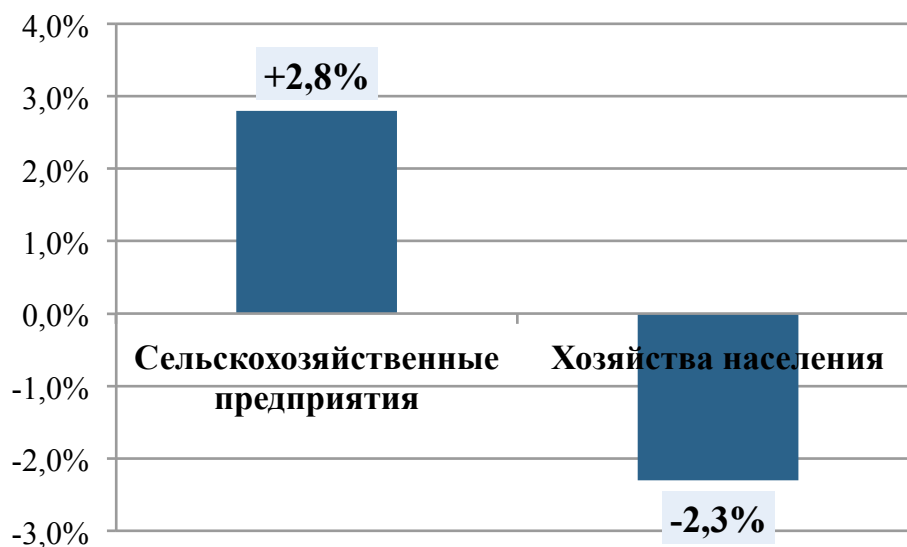


По состоянию на май 2018 года инфляция в Украине достигла 11,7% по отношению к показателям мая 2017 года. Потребительские цены в мае 2018 года по сравнению с предыдущим месяцем не изменились, в то же время с начала года выросли на 4,4%. Базовая инфляция в мае 2018 года по сравнению с предыдущим месяцем составила 0,2%, с начала года – 3,5%. Майский показатель инфляции в Украине оказался ниже прогноза Национального банка Украины (НБУ), опубликованного в инфляционном отчете за апрель 2018 года. Это произошло в основном благодаря стремительному замедлению роста цен на продукты питания, сообщает пресс-служба регулятора.

Структура индекса роста цен в Украине по итогам 5 мес. 2018 г.

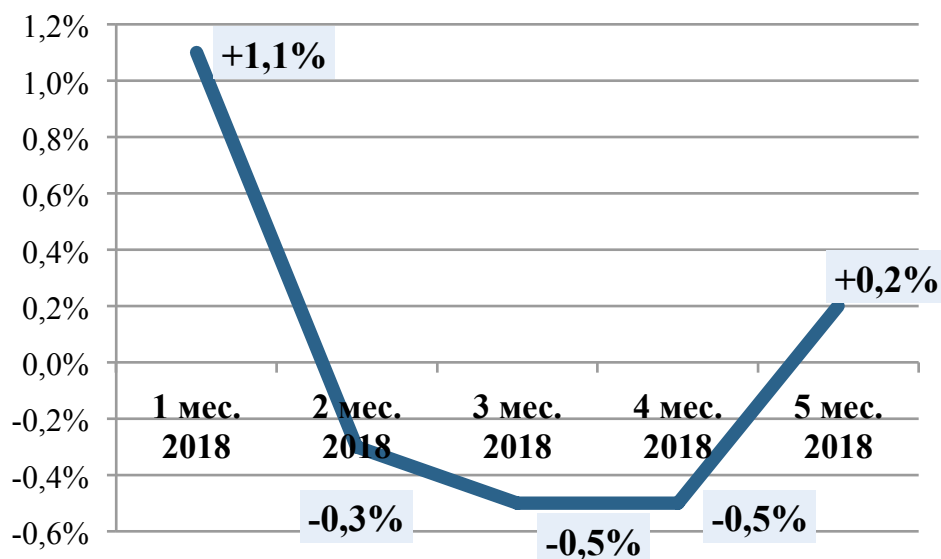


Изменение индекса сельхозпродукции по итогам 5 мес. 2018 г.

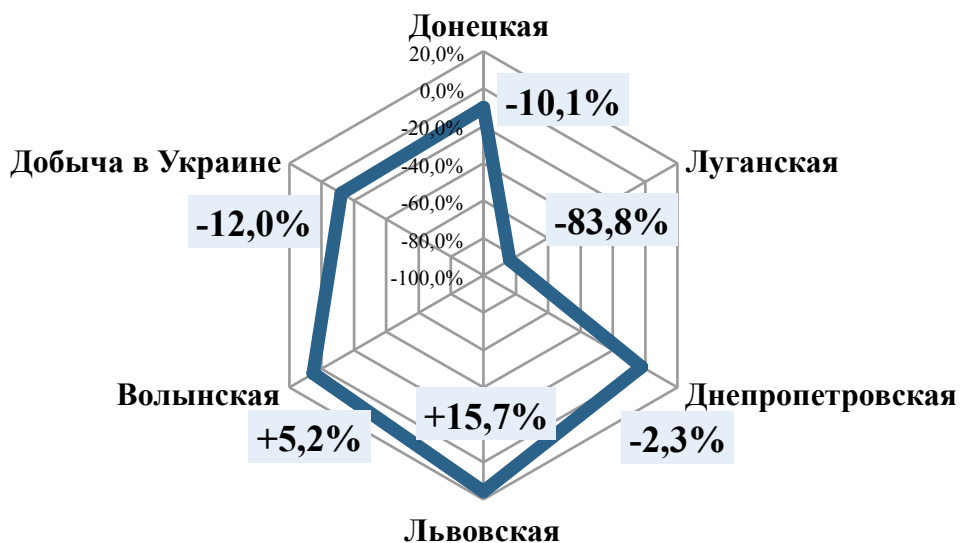


Индекс сельскохозяйственной продукции в январе-мае 2018 года вырос на 0,2%. В частности, сельскохозяйственные предприятия увеличили объем производства на 2,8%. Тогда как хозяйства населения сократили производство на 2,3% за соответствующий период этого года по сравнению с аналогичным периодом предыдущего года. Внешнеторговый оборот аграрными и пищевыми товарами между Украиной и странами Европейского Союза за январь-апрель 2018 года увеличился почти на 14% по сравнению с аналогичным периодом прошлого года и составил \$2,8 млрд. Аграрный экспорт в страны ЕС за это время вырос на \$145 млн по сравнению с 2017 годом и составил \$1,9 млрд.

Изменение индекса сельхозпродукции в течение 2018 г.

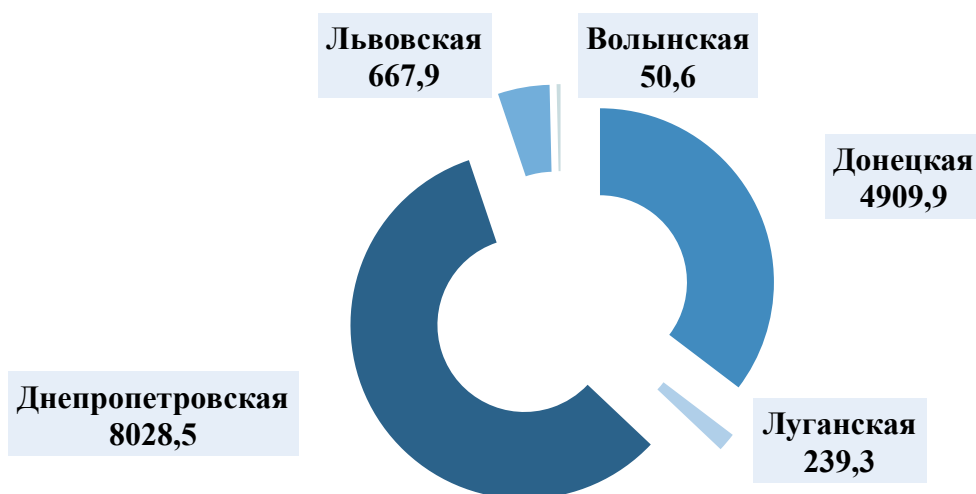


Добыча угля в Украине за 5 мес. 2018 г. снизилась на 12%



Угледобывающие предприятия Украины в январе-мае 2018 года сократили добычу рядового угля на 12% (1 млн 895,1 тыс. тонн) по сравнению с аналогичным периодом 2017 года – до 13 млн 896,2 тыс. тонн. Добыча коксующегося угля сократилась на 7,5% (219,5 тыс. тонн) – до 2,698 млн тонн, энергетического – на 13,1% (1 млн 675,7 тыс. тонн), до 11 млн 198,1 тыс. тонн. Шахты Донецкой области за пять месяцев текущего года обеспечили добычу 4 млн 909,9 тыс. тонн угля (-10,1% к январю-маю 2017 года), Луганской – 239,3 тыс. тонн (-83,8%), Днепропетровской – 8 млн 28,5 тыс. тонн (-2,3%), Львовской – 667,9 тыс. тонн (+15,7%), Волынской – 50,6 тыс. тонн (+5,2%).

Объемы добычи угля в Украине по итогам 5 мес. 2018 г. (тыс. т)



Мониторинг за прошедшую неделю

Сальдо торговли Украиной товарами с РФ за 4 мес. 2018 г. ухудшилось вдвое к 4 мес. 2017 г. – Госстат

Страны ЕС поддержали введение 25%-ной пошлины на товары экспорта из США объемом 2,8 млрд евро.

Украина за 5 мес. нарастила выпуск труб на 10%, кокса на 7,9%, метизов на 6,3%, поставки лома на метпредприятия упали на 9%.

ГФС отменила штраф почти на 200 млн грн British American Tobacco.

Украинские предприятия в мае импортировали газ по средней цене \$260 тыс. куб. м – МЭРТ

Миссия МВФ прибудет в Киев после пересмотра тарифов на газ и сбалансирования госбюджета – НБУ

Шведский суд временно запретил «Нафтогазу» требовать ареста активов «Газпрома».

Запасы угля на складах ТЭС Украины ниже прошлогодних на 38,1%.

Предприятия «Нафтогаза Украины» за 5 мес. уплатили в госбюджет 53,5 млрд грн.

Поголовье КРС в Украине к 1 июня сократилось на 4,6%, свиней – на 5,7%, птицы выросло на 1,7%.

Денежная масса в Украине в мае 2018 года возросла на 0,5% – до 1 трлн 197,638 млрд грн.

Украина к 13 июня экспортировала 38,15 млн тонн зерновых.

Украина за 5 мес. сократила производство молока на 1,3%, мяса – на 0,9%, яиц увеличила на 2,4%.

Эстония потратит 660 тыс. евро на помощь Украине.

За год пограничники ЕС не пустили 44 тысячи украинцев – ГПСУ

Каждый восьмой украинец получил отказ в британской визе в 2017 году.

Безвизом с ЕС за первый год воспользовались 555 тыс. граждан Украины.

В ЕС достигли договоренности об усилении Шенгенской информационной системы.