

---

# Макроэкономический **МОНИТОРИНГ**

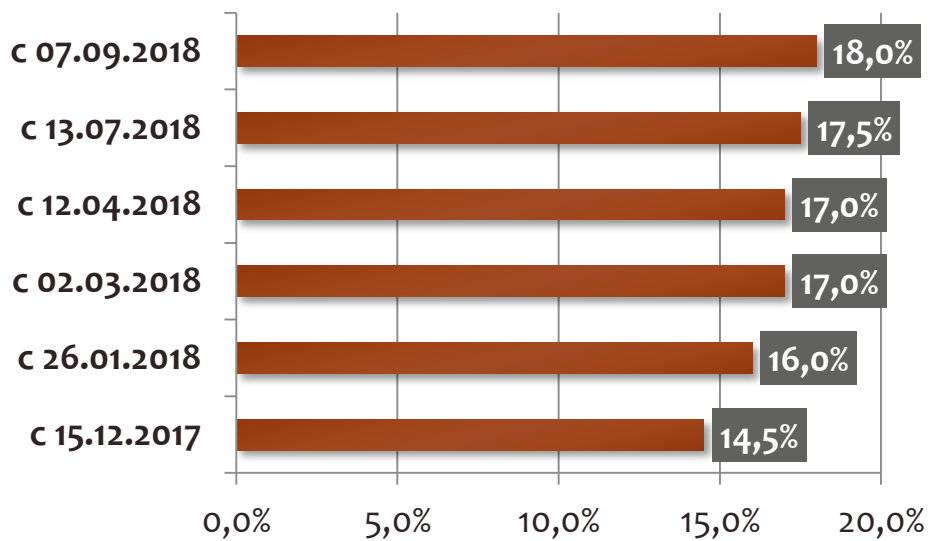
Мониторинг макроэкономических тенденций и интеграционных процессов в Украине

---

№14 Сентябрь 2018

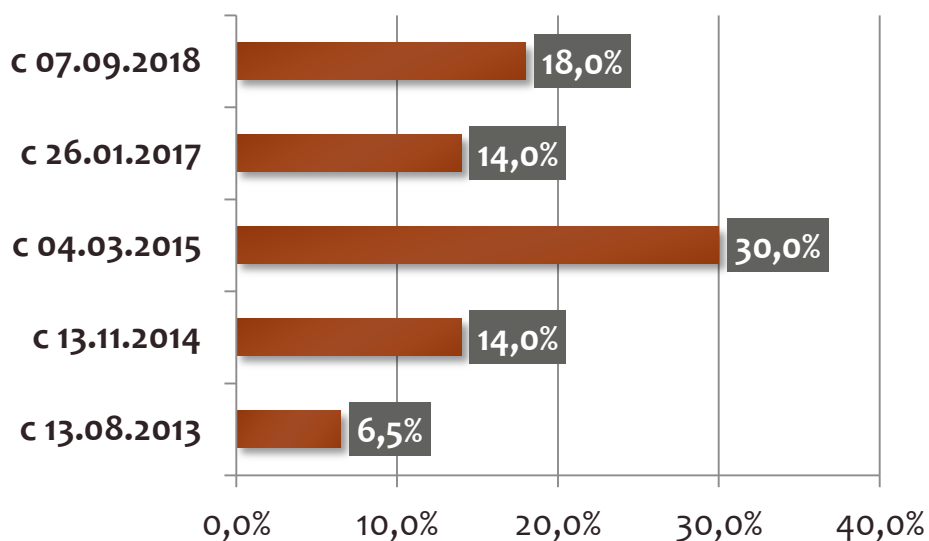


### Учетная ставка Национального банка Украины в 2018 г. (%)



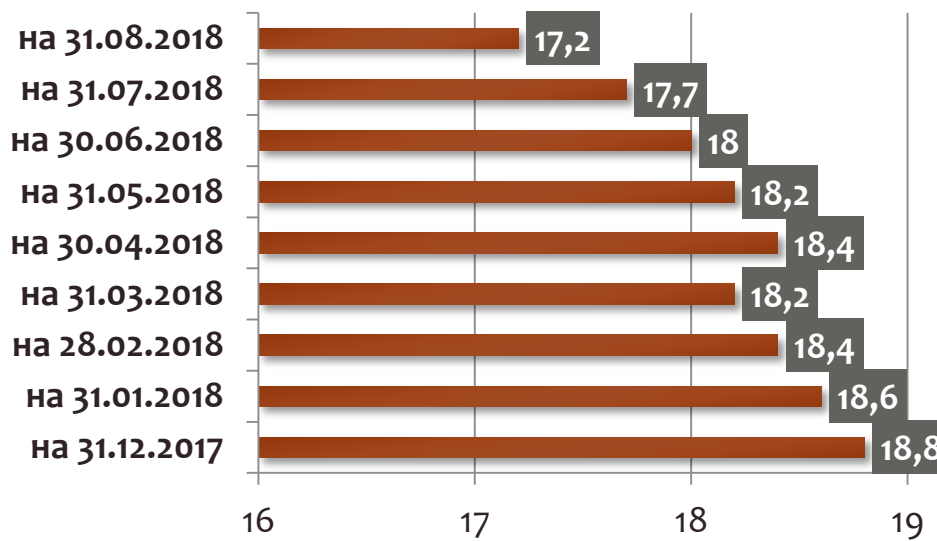
Правление НБУ приняло решение повысить учетную ставку до 18% годовых с 7 сентября 2018 г. Несмотря на уверенное снижение инфляции с начала года, реализация ряда рисков может в дальнейшем помешать этой тенденции. Проведение более жесткой монетарной политики позволит нивелировать влияние этих рисков и вернуть инфляцию в рамки целевого диапазона в конце 2019 г. и достичь среднесрочной цели 5% в 2020 году. НБУ сохраняет активное присутствие на межбанковском валютном рынке – чистая продажа валюты НБУ для сглаживания чрезмерных колебаний обменного курса составляет более 700 млн долл с начала третьего квартала. Валютные интервенции ослабляют влияние колебаний обменного курса на инфляцию. В случае реализации инфляционных рисков НБУ может прибегнуть к повышению учетной ставки до уровня, необходимого для обеспечения снижения инфляции до установленных целей.

### Учетная ставка Национального банка Украины в 2013–2018 гг. (%)



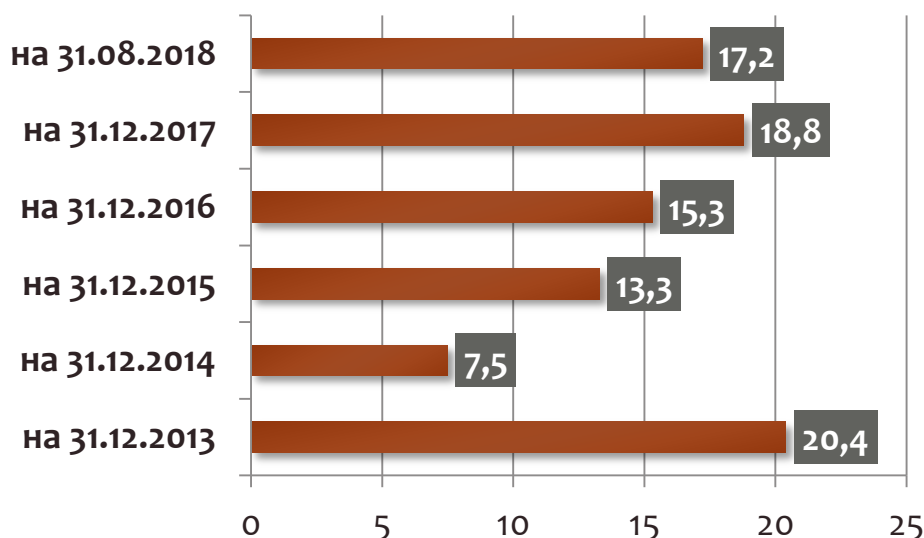
Источник: данные НБУ

### Золотовалютные резервы Национального банка Украины в 2018 г. (\$ млрд)



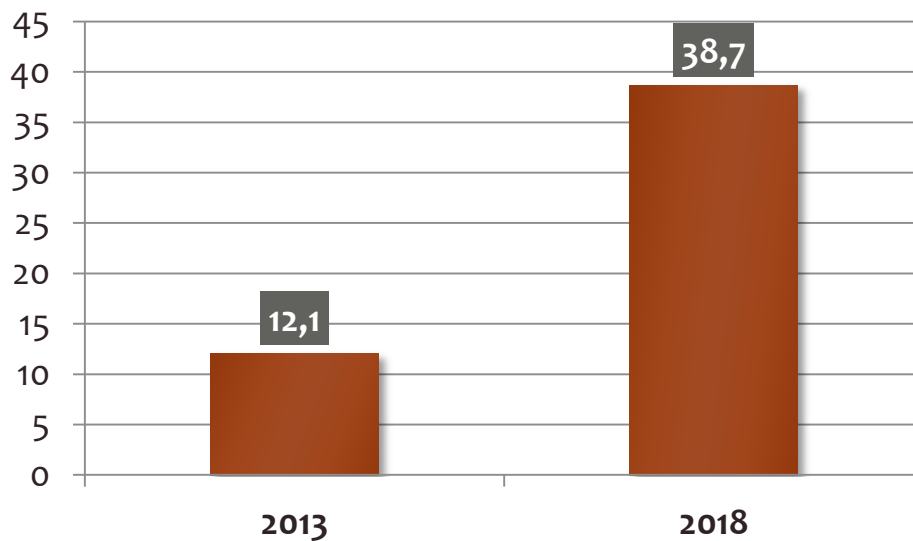
Международные резервы Украины составили 17,231 млрд долл (в эквиваленте) по состоянию на 01 сентября 2018 г. К сокращению резервов на 2,9% в месячном измерении в августе привели следующие факторы: интервенции НБУ с целью сглаживания чрезмерных колебаний курса гривны на межбанковском валютном рынке; платежи по обслуживанию и погашению внешнего долга; операции правительства по привлечению средств в иностранной валюте путем размещения государственных долговых бумаг; переоценка финансовых инструментов (изменение рыночной стоимости, курса гривны к иностранным валютам) в сумме 19,9 млн долл (в эквиваленте). В целом, по состоянию на 1 сентября 2018 г. объем международных резервов покрывает 2,9 месяца будущего импорта и является достаточным для выполнения обязательств Украины и текущих операций правительства и Национального банка Украины.

### Золотовалютные резервы НБУ в 2013–2018 гг. (\$ млрд)



Источник: данные НБУ

## Задолженность населения Украины за ЖК-услуги в 2013–2018 гг. (млрд грн)



Задолженность населения за жилищно-коммунальные услуги в Украине по состоянию на 1 августа 2018 г. составила 38,7 млрд грн. На конец июля 2018 г. задолженность населения по оплате за поставки природного газа составила – 16,7 млрд грн, за централизованное отопление и снабжение горячей водой – 10,8 млрд, за содержание домов и сооружений и придомовых территорий – 4,0 млрд, за централизованное снабжение холодной воды и водоотведения – 2,8 млрд, за вывоз бытовых отходов – 0,5 млрд, за поставки электроэнергии – 3,9 млрд. Средние начисления за жилищно-коммунальные услуги, с учетом электроэнергии (из расчета 150 кВт\*ч) на одного владельца лицевого счета в июле 2018 г. составляли 591,3 грн. В июле 2018 г. населением страны уплачено за жилищно-коммунальные услуги 4,7 млрд грн (117,9% от начислений за этот период) за поставки электроэнергии – 2,8 млрд (105,7%).

## Задолженность населения Украины за ЖК-услуги на 01.08.2018 г. (млрд грн)

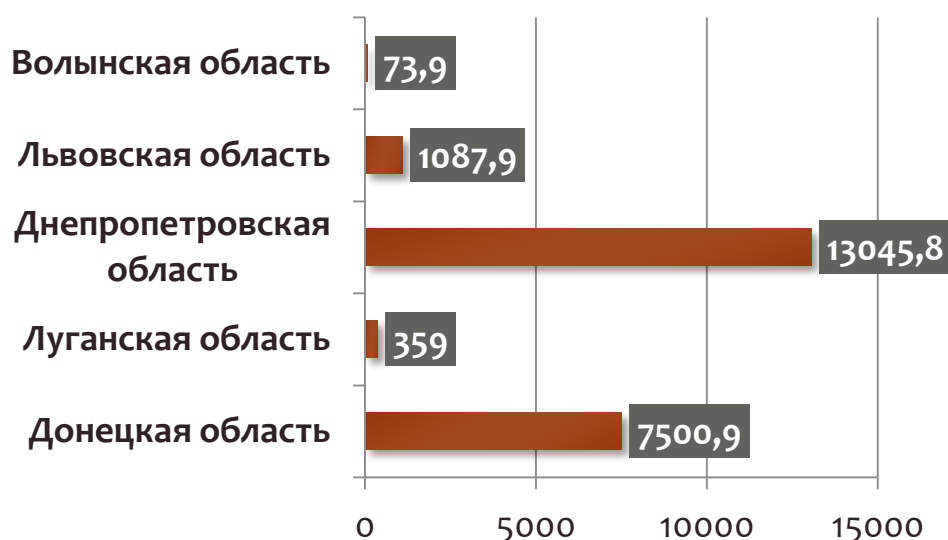


## Структура импорта угля в Украину по итогам 8 мес. 2018 г. (%)



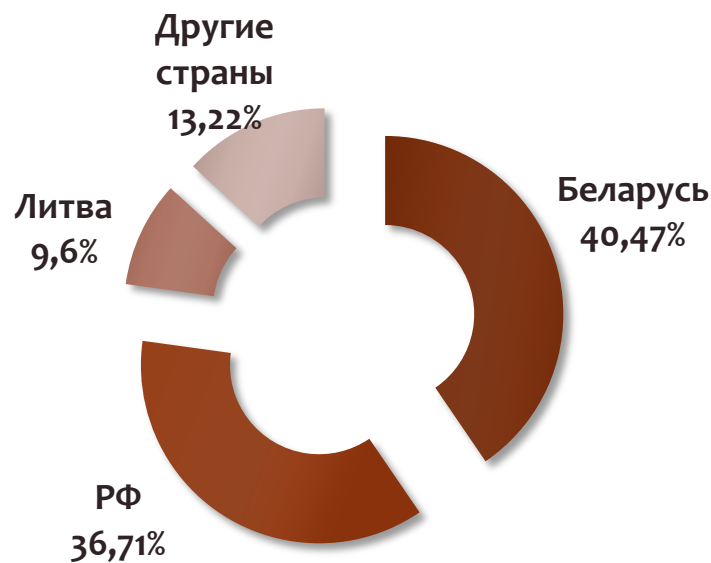
Украина в январе-августе 2018 года увеличила импорт угля каменного и антрацита на 26,3% (на 2 млн 949,233 тыс. тонн) по сравнению с аналогичным периодом 2017 года – до 14 млн 164,473 тыс. тонн. По данным Государственной фискальной службы (ГФС), уголь импортирован на сумму \$1 млрд 976,327 млн, что на 17,3% больше, чем в январе-августе 2017 г. (\$1 млрд 685,139 млн). При этом из РФ поступил уголь на \$1 млрд 238,496 млн (доля в импорте – 62,67%), США – на \$600,05 млн (30,36%), Канады – на \$86,933 млн (4,4%), других стран – на \$50,848 млн (2,57%). Угледобывающие предприятия Украины в январе-августе 2018 года сократили добычу рядового угля на 6,5% (на 1 млн 538,6 тыс. тонн) по сравнению с аналогичным периодом 2017 года – до 22 млн 67,5 тыс. тонн. Добыча коксующегося угля сократилась на 9,8% (на 440,3 тыс. тонн) – до 4 млн 68,1 тыс. тонн, энергетического – на 5,8% (на 1 млн 98,3 тыс. тонн), до 17 млн 999,4 тыс. тонн.

## Структура добычи угля в Украине за 8 мес. 2018 г. по регионам (тыс. тонн)



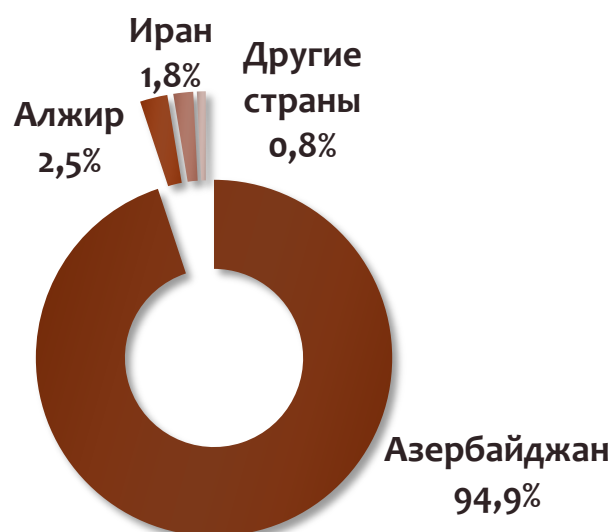
Источник: данные ГФС и Минэнерго

### Структура импорта нефтепродуктов в Украину за 8 мес. 2018 г. (%)

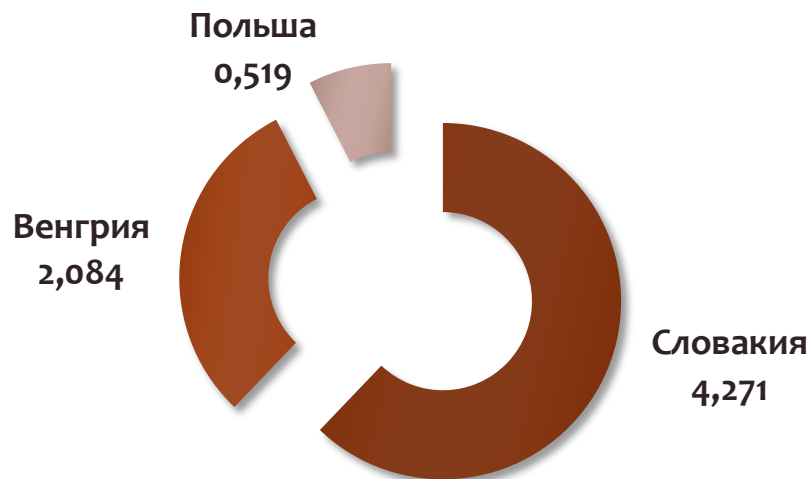


Украина в январе-августе 2018 года импортировала 4 млн 841,897 тыс. тонн нефтепродуктов, что на 0,2% больше, чем за аналогичный период 2017 года (4 млн 832,2 тыс. тонн). По данным ГФС, нефтепродукты импортированы на сумму \$3 млрд 230,713 млн, что на 31% больше, чем в январе-августе 2017 г. (\$2 млрд 466,535 млн). Из Беларуси импортировано топливо на \$1 млрд 307,482 млн (доля – 40,47%), РФ – на \$1 млрд 186,02 млн (36,71%), Литвы – на \$310,074 млн (9,6%), других стран – на \$427,137 млн (13,22%). Украина в январе-августе 2018 года сократила импорт нефти и нефтяного сырья на 14,6% – до 522,603 тыс. тонн. По данным Государственной фискальной службы, нефть импортирована на \$288,708 млн, что на 12,9% больше, чем в январе-августе 2017 г. (\$255,724 млн). Из Азербайджана, в частности, поступило сырье на \$273,989 млн, из Алжира – на \$7,176 млн, из Ирана – на \$5,094 млн, из других стран – на \$2,448 млн.

### Структура импорта нефти в Украину по итогам 8 мес. 2018 г. (%)

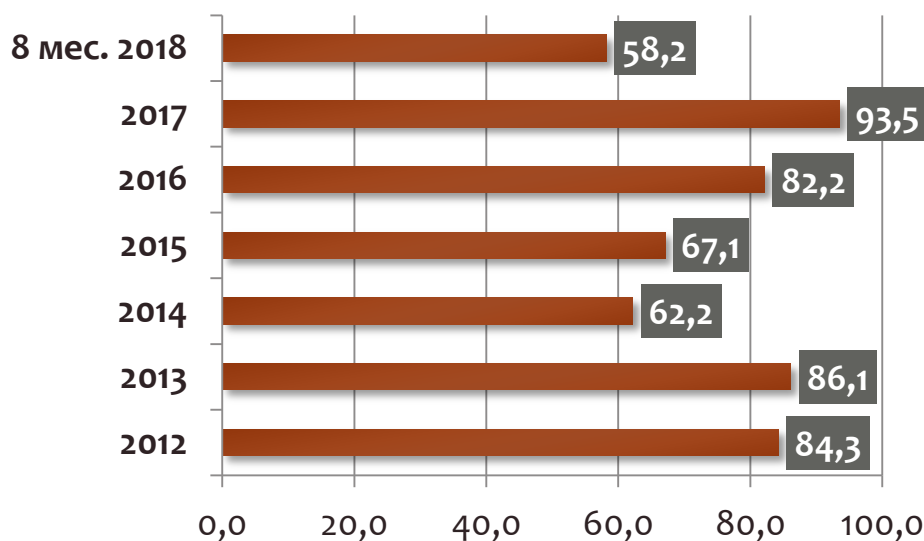


## Структура импорта газа в Украину по итогам 8 мес. 2018 г. (млрд куб. м)



Украина в январе-августе 2018 года сократила импорт природного газа на 26,7% (2 млрд 501,8 млн куб. м) по сравнению с аналогичным периодом 2017 года – до 6 млрд 875,4 млн куб. м. Со стороны Словакии за этот период поступило 4 млрд 271,6 млн куб. м газа (-40% к январю-августу 2017 г.), Венгрии – 2 млрд 84,5 млн куб. м (+41,1%), Польши – 519,2 млн куб. м (-33,6%). Украина в январе-августе 2018 года сократила транзит природного газа через свою газотранспортную систему (ГТС) на 6% (на 3,743 млрд куб. м) по сравнению с аналогичным периодом 2017 года – до 58 млрд 216,5 млн куб. м. Транзит газа через Украину в Европу за этот период составил 56 млрд 361,7 млн куб. м (-6,5% к январю-августу 2017 г.), Молдову – 1 млрд 854,8 млн куб. м (+12,2%). По итогам августа 2018 г. транзит газа снизился на 17% – до 7 млрд 270,1 млн куб. м. В том числе транзит газа в Европу составил 7 млрд 107,8 млн куб. м (-17,4% к августу 2017 г.), Молдову – 162,3 млн куб. м (+5%).

## Транзит газа через Украину по итогам 8 мес. 2018 г. (млрд куб. м)



Источник: данные ПАО «Укртрансгаз»

## Мониторинг за неделю (03–07.09.2018)

Украина в первом полугодии 2018 года экспортировала в ЕС товаров и услуг на \$11,2 млрд – АП Украины

Объем денежных переводов в Украину от трудовых мигрантов в январе-июле 2018 года составил \$6,35 млрд – НБУ

Украина выиграла тендер стоимостью \$40 млн на ремонт и модернизацию 17-ти вертолетов Ми-17 турецкой жандармерии – МВД Украины

Министерство финансов Украины выплатило \$444 млн по шестому купону по облигациям внешнего государственного займа – МФУ

Увеличение дефицита текущего счета до \$1,1 млрд в июле и \$1,7 млрд за семь месяцев 2018 года является следствием действия преимущественно временных факторов – НБУ

Национальный банк Украины определил целевой уровень инфляции 5% с декабря 2019 года – НБУ

Международные резервы Украины в августе 2018 года сократились на 2,9% и к 1 сентября составили в эквиваленте \$17,232 млрд – НБУ

Национальный банк Украины повышает с 7 сентября учетную ставку на 0,5 процентных пункта (п.п.) – до 18% годовых – НБУ

Украина в январе-августе 2018 года сократила транзит природного газа через свою газотранспортную систему (ГТС) на 6% – ПАО «Укртрансгаз»

Транзит нефти через территорию Украины трубопроводным транспортом в страны Европы в январе-августе 2018 года снизился на 4,5% – ПАО «Укртранснафта»

Украина в январе-августе 2018 года сократила импорт природного газа на 26,7% – ПАО «Укртрансгаз»

НЭК «Укрэнерго» в январе-июле 2018 года сократила передачу электроэнергии по магистральным сетям на 3,6% – НЭК «Укрэнерго»

Кабинет министров отменил государственное регулирование цен на ряд товаров и услуг, в том числе этиловый спирт и услуги в сфере энергетики – КМУ

Угледобывающие предприятия Украины в январе-августе 2018 года сократили добычу рядового угля на 6,5% – Минэнерго

Правительство начало выплаты компенсации сэкономленных субсидий в Киевской и Хмельницкой обл. – КМУ

Международный аэропорт «Киев» им. И. Сикорского (Жуляны) в августе 2018 года обслужил на 54,9% больше пассажиров по сравнению с августом 2017 г. – до 358,3 тыс. – МА «Киев»