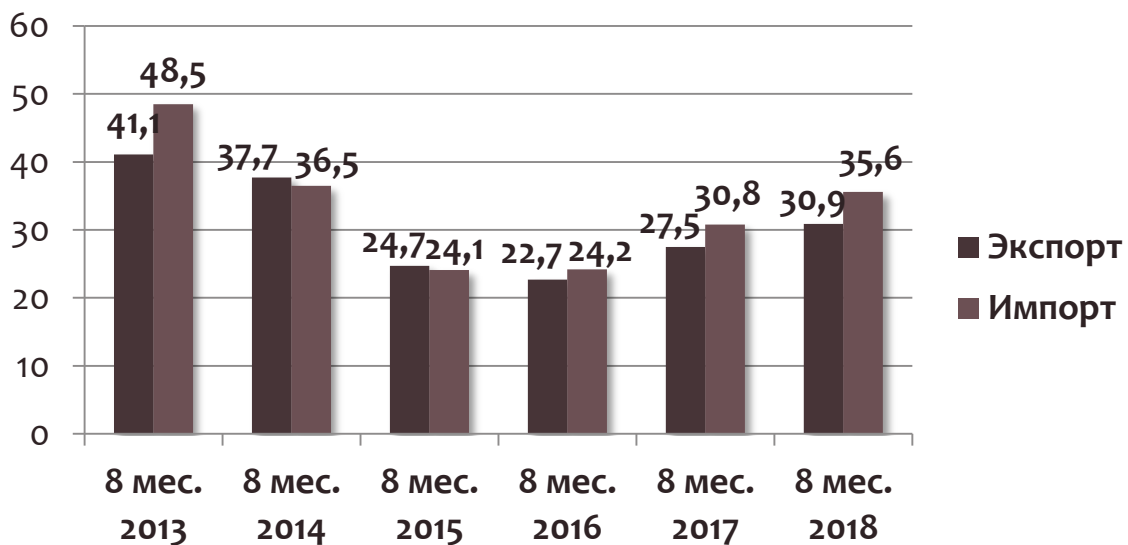

Макроэкономический МОНИТОРИНГ

Мониторинг макроэкономических тенденций и интеграционных процессов в Украине

№15 Сентябрь 2018

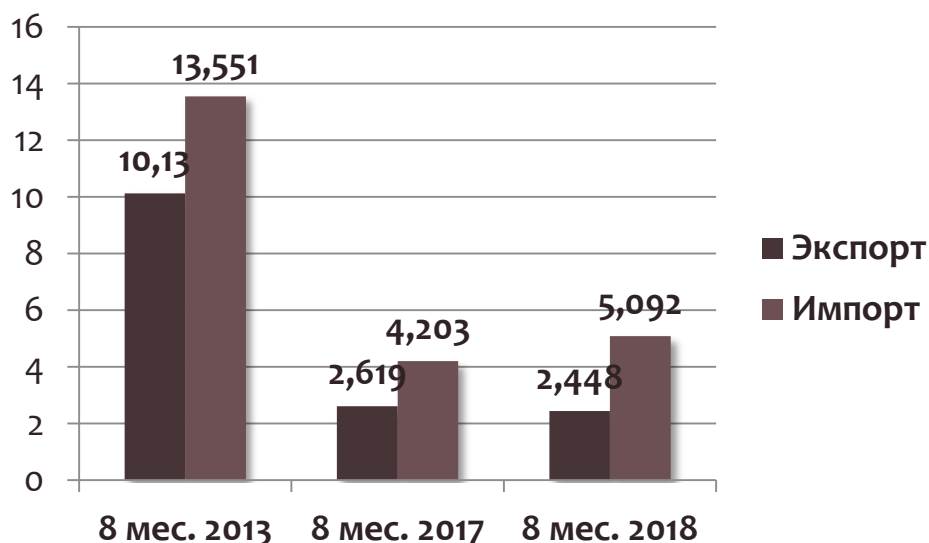


Экспорт/импорт товаров Украины по итогам 8 мес. 2018 г. (\$ млрд)



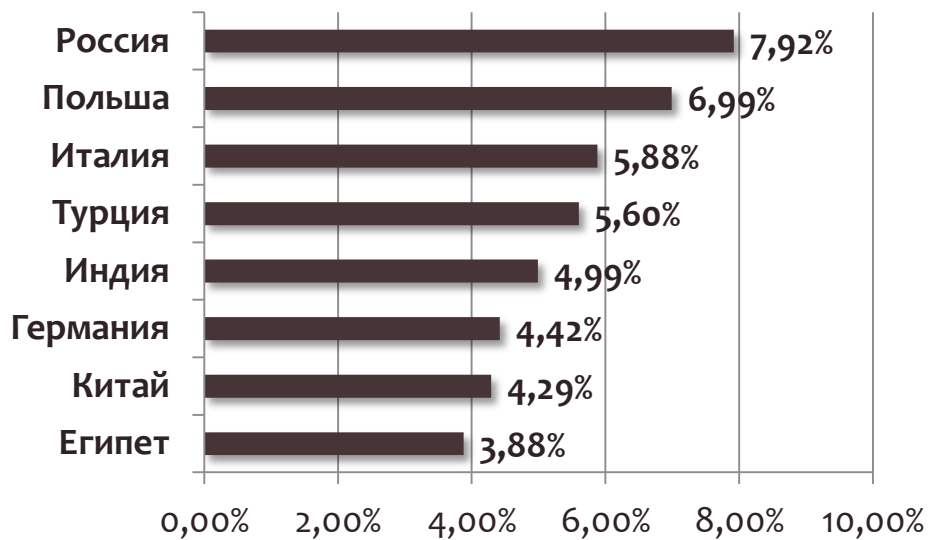
Согласно официальным данным Государственной фискальной службы объем экспорта товаров Украины по итогам января-августа 2018 года вырос по сравнению с аналогичным периодом прошлого года – до \$30,9 млрд. Объем импорта товаров Украины за соответствующий период вырос до \$35,6 млрд. Сальдо торгового баланса составило -\$4,7 млрд. В торговле с главным торгово-экономическим партнером Украины – Российской Федерацией, объем экспорта товаров по итогам 8 мес. 2018 года, по сравнению с аналогичным периодом 2017 года, незначительно сократился – до \$2,448 млрд. При этом, импорт товаров вырос до \$5,092 млрд. Как видим, Украина по-прежнему далека от докризисных показателей внешней торговли 2013 года.

Двусторонний товарооборот Украины и РФ по итогам 8 мес. 2018 г. (\$ млрд)



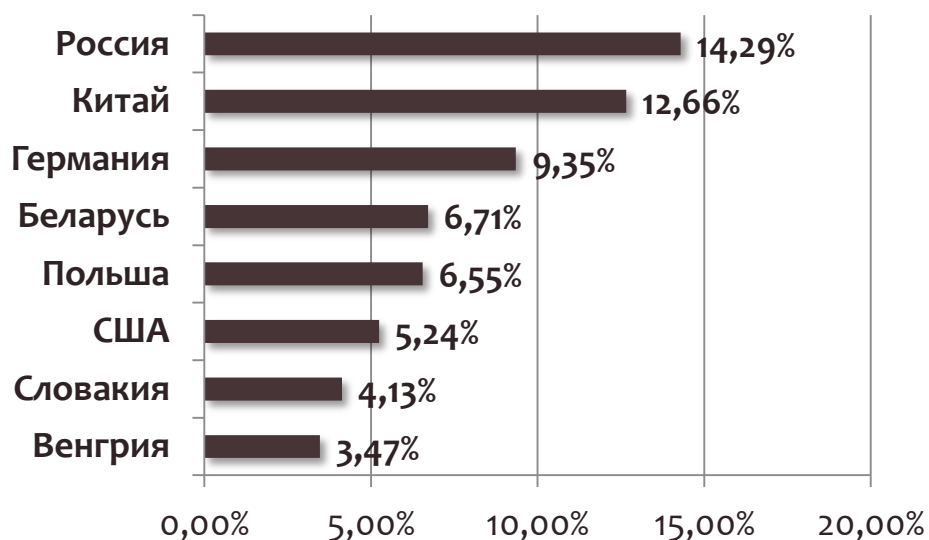
Источник: данные ГФС Украины

Географическая структура экспорта товаров Украины за 8 мес. 2018 г. (%)



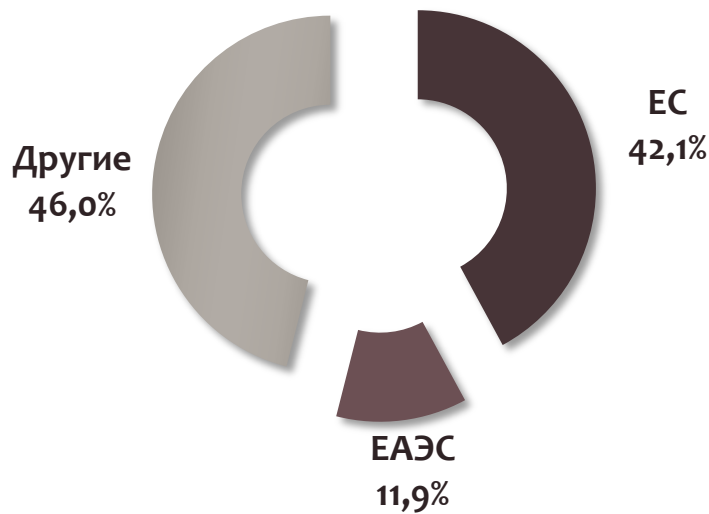
В географической структуре экспорта товаров Украины по итогам 8 мес. 2018 года на первом месте расположилась Российская Федерация, удельный вес которой в структуре экспорта страны составил 7,92%. Наиболее крупные экспортные поставки осуществлялись также в Польшу (6,99% экспорта товаров), Италию (5,88%), Турцию (5,6%), Индию (4,99%), Германию (4,42%), Китай (4,29%), Египет (3,88%) и др. В географической структуре импортируемых в Украину товаров удельный вес России составляет 14,29% (1-е место). Среди главных импортеров товаров в Украину по итогам января-августа 2018 года идут Китай (12,66%), Германия (9,35%), Беларусь (6,71%), Польша (6,55%), США (5,24%), Словакия (4,13%), Венгрия (3,47%) и др.

Географическая структура импорта товаров в Украину за 8 мес. 2018 г. (%)



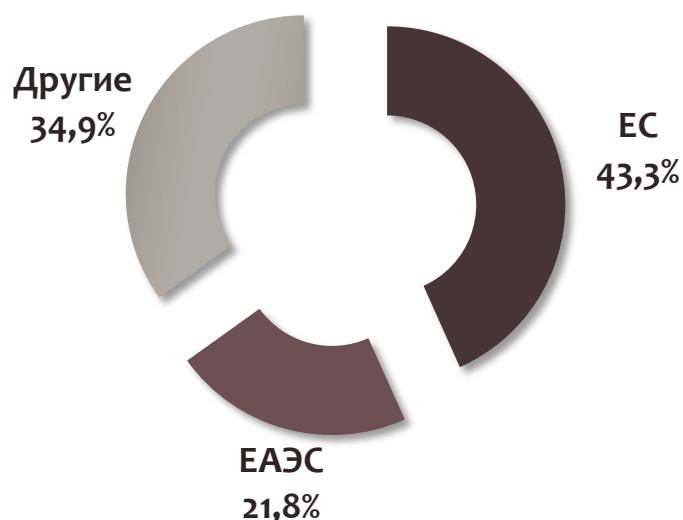
Источник: данные ГФС Украины

Экспорт товаров Украины в страны ЕС и ЕАЭС за 8 мес. 2018 г. (%)



Главным торгово-экономическим партнером Украины по итогам января-августа 2018 года в разрезе региональных экономических объединений является Европейский Союз. Удельный вес стран Европейского Союза (ЕС) в структуре экспорта товаров Украины составляет 42,1% или \$13,01 млрд, тогда как стран Евразийского Экономического Союза (ЕАЭС) – 11,9% или \$3,67 млрд. В структуре импорта товаров в Украину, по итогам 8 мес. 2018 года, удельный вес стран Европейского Союза составляет 43,3% или \$15,43 млрд, тогда как стран Евразийского Экономического Союза – 21,8% или \$7,77 млрд. На другие страны мира по итогам 8 мес. 2018 года пришлось 46,0% экспорта товаров Украины и 34,9% импортируемых в нашу страну товаров.

Импорт товаров Украины из стран ЕС и ЕАЭС за 8 мес. 2018 г. (%)



Мониторинг за неделю (10–14.09.2018)

По оценке миссии Международного валютного фонда (МВФ), пенсионная реформа в Украине дает ожидаемые и ранее обсуждаемые результаты – Минсоцполитики

Повышение цены на газ для населения, которое обсуждается с миссией МВФ, согласовано на уровне 23,5% – «Украинские новости»

Европейский Союз и Украина подпишут меморандум о предоставлении Киеву 1 млрд евро макрофинансовой помощи – АП

На сегодня существует около 15 невыполненных обязательств Украины перед Международным валютным фондом – Минсоцполитики

Объем гривневых депозитов в банковской системе Украины в августе сократился на 4,1% – до 494,49 млрд грн – НБУ

Национальный банк Украины отмечает сохранение высокого инфляционного давления – НБУ

Министерство финансов Украины вслед за повышением Нацбанком с 7 сентября учетной ставки с 17,5% до 18% годовых повысило ставку размещения гривневых облигаций внутреннего госзайма (ОВГЗ) с 18% до 18,5% – Минфин

Денежная масса в Украине в августе 2018 года возросла на 0,3% – до 1 трлн 233,229 млрд грн – НБУ

Потребительские цены в Украине после снижения на 0,7% в июле в августе остались неизменными, а с начала года их рост составил 3,6% – Госстат

Министерство аграрной политики и продовольствия увеличило прогноз урожая на 2018 год – до 63,1 млн тонн, экспорта – до 42 млн тонн – Минагрополитики

«Транснефть» ожидает снижение поставок нефти по трубопроводу «Дружба» в 2018 году на 1,5 млн тонн – АО «Транснефть»

Европейский суд общей юрисдикции отклонил иски российских компаний, включая «Роснефть» и Сбербанк, о необоснованности санкций Евросоюза – Bloomberg

Запасы угля на складах тепловых электростанций энергогенерирующих компаний выше прошлогодних на 8,7% – Минэнерго

Украина после завершения отопительного сезона увеличила запасы природного газа в своих подземных хранилищах на 7 млрд 717,63 млн куб. м – АО «Укртрансгаз»

Производство электроэнергии всеми электростанциями государственного предприятия НАЭК «Энергоатом» в январе-августе 2018 года сократилось на 7,2% – НАЭК «Энергоатом»

ДТЭК Энерго в январе-августе 2018 г. увеличил добычу газового угля на 2,5% по сравнению с аналогичным периодом 2017 г. – до 15,5 млн т – ДТЭК Энерго