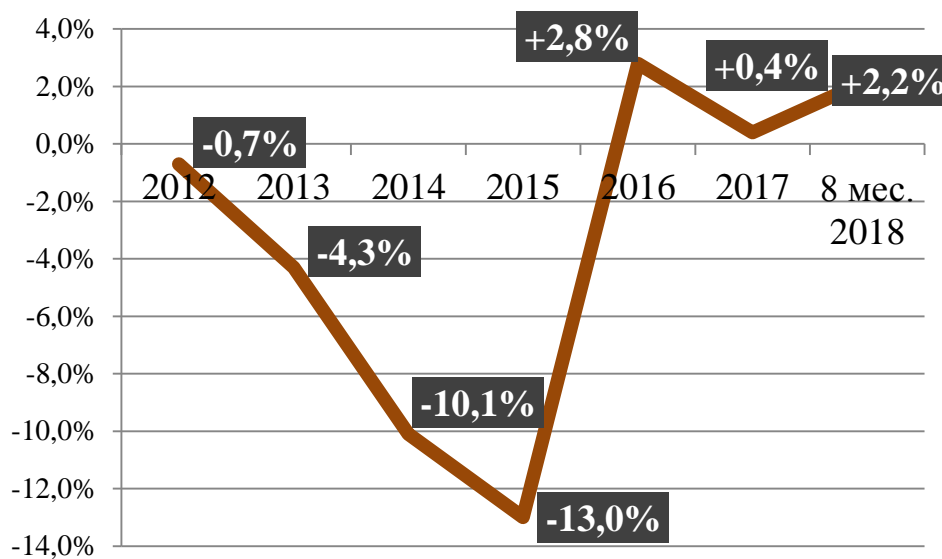

Макроэкономический **МОНИТОРИНГ**

Мониторинг макроэкономических тенденций и
интеграционных процессов в Украине

№17 Сентябрь 2018

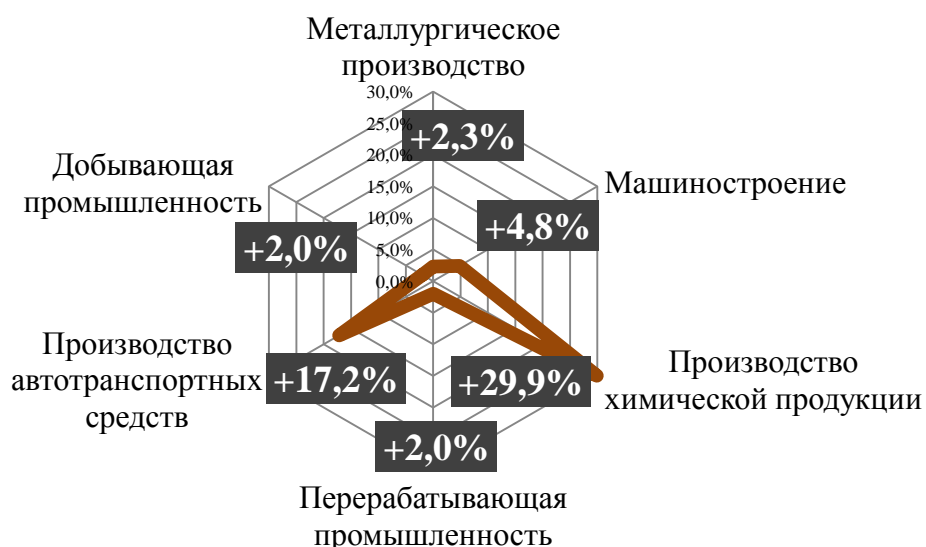


Изменение индекса промышленной продукции в 2012–2018 гг. (%)

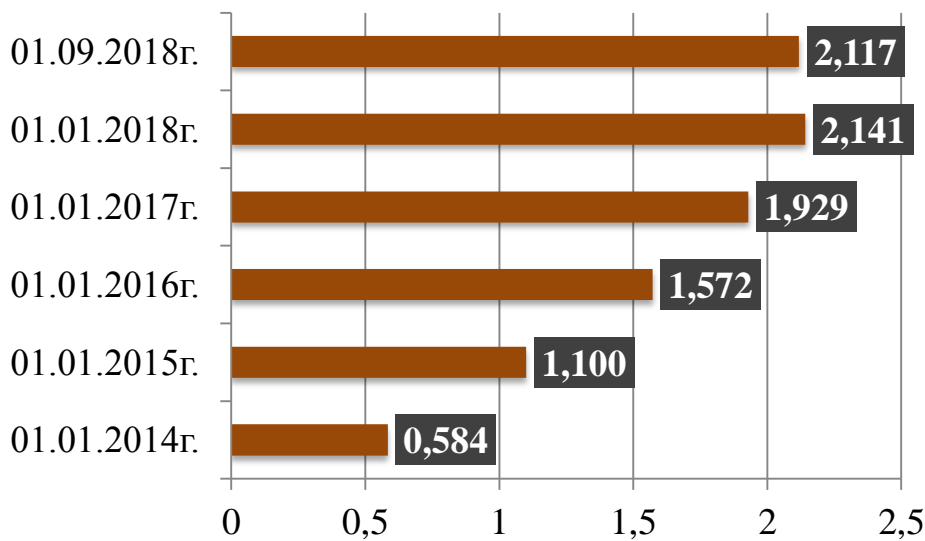


По итогам 8 мес. 2018 года индекс промышленной продукции в Украине в сравнении с аналогичным периодом прошлого года вырос на 2,2%. При этом, промышленное производство в августе 2018 года в годовом выражении (по сравнению с августом 2017 года) без учета корректировки на эффект календарных дней упало на 0,5%, после роста на 2,9% месяцем ранее. По сравнению с предыдущим месяцем – июлем 2018 года, – промпроизводство в августе этого года без учета корректировки на эффект календарных дней упало на 0,5%, с учетом корректировки – на 0,7%. Промышленное производство в Украине в 2017 году по уточненным данным выросло на 0,4% по сравнению с 2016 годом. В целом промпроизводство в Украине падало с 2012 по 2015 год с пиковым значением в 13,0% снижения за 2015 год. В 2016 году промышленное производство повысилось – тогда рост составил 2,8%.

Изменение индекса промышленной продукции в январе-августе 2018 г. (%)

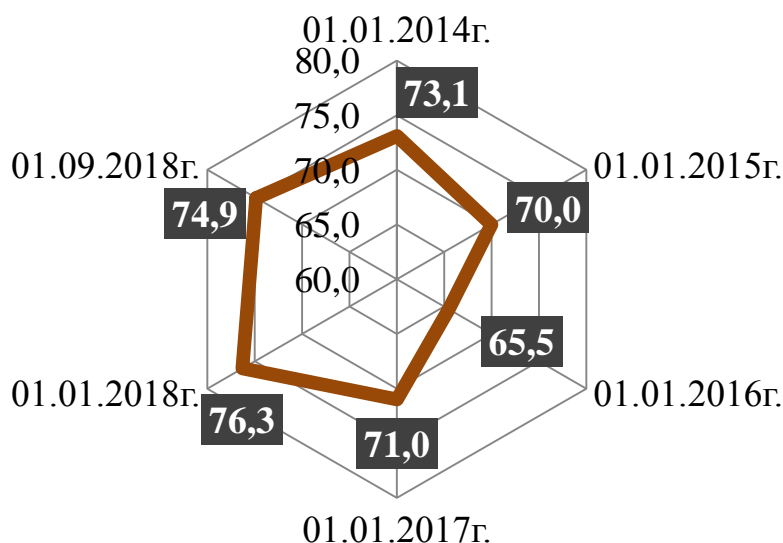


Государственный и гарантированный государством долг (трлн грн)



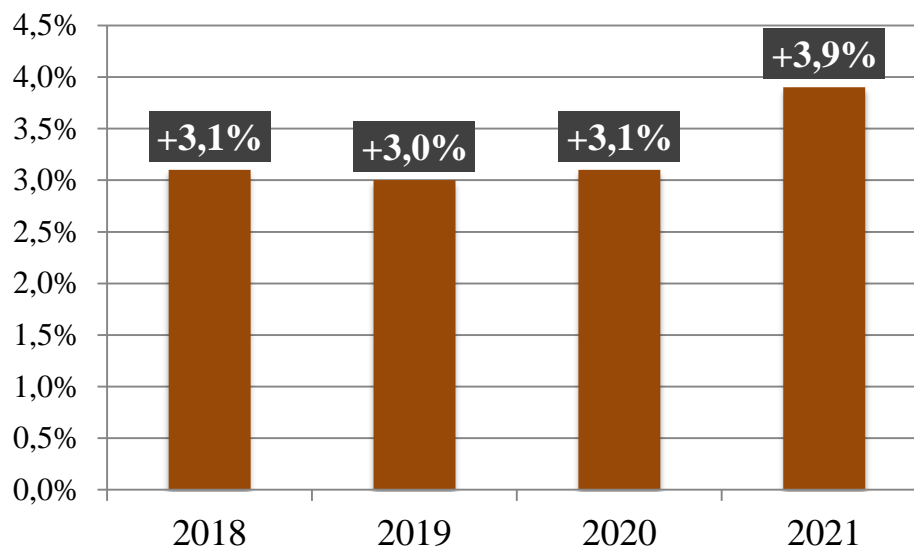
Государственный и гарантированный государством долг Украины в августе 2018 года сократился на 1,14%, или на 0,86 млрд долларов – до 74,85 млрд долларов. Такие данные обнародовала пресс-служба Министерства финансов Украины. При этом в национальной валюте госдолг Украины возрос на 4,49%, или на 91 млрд грн – до 2,117 трлн грн. С начала года государственный и гарантированный государством долг в долларовом выражении сократился на 1,91%, или на 1,46 млрд долларов, в гривневом – на 1,17%, или на 25,01 млрд грн. Министерство также сообщило, что основная сумма госдолга, номинирована в долларах США, – 43,5%, еще 30,24% – в гривне, 16,32% – в специальных правах заимствования, 8,78% – в евро. Кроме того, менее 1% госдолга номинировано в канадских долларах и иенах.

Государственный и гарантированный государством долг Украины (\$ млрд)



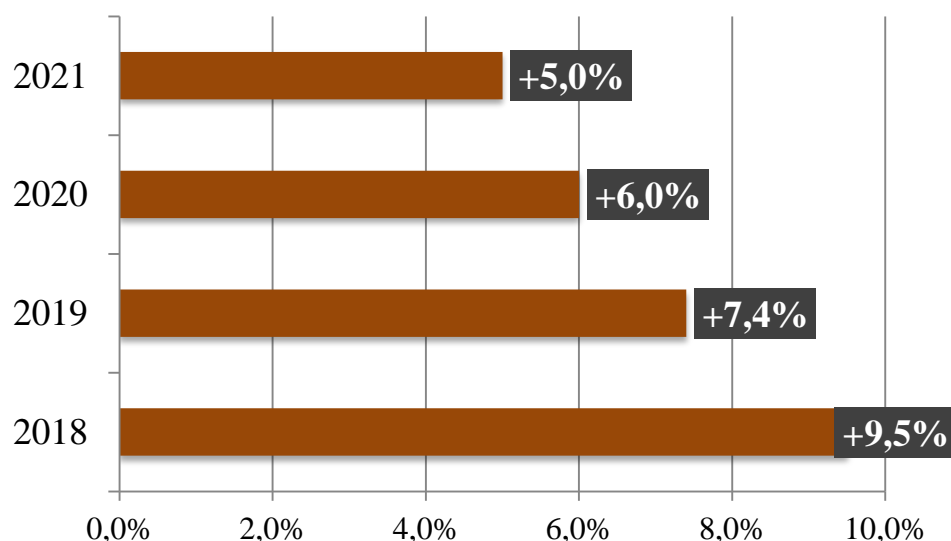
Источник: данные Минфина

Прогноз темпов роста ВВП Украины на период 2018–2021 гг. (%)



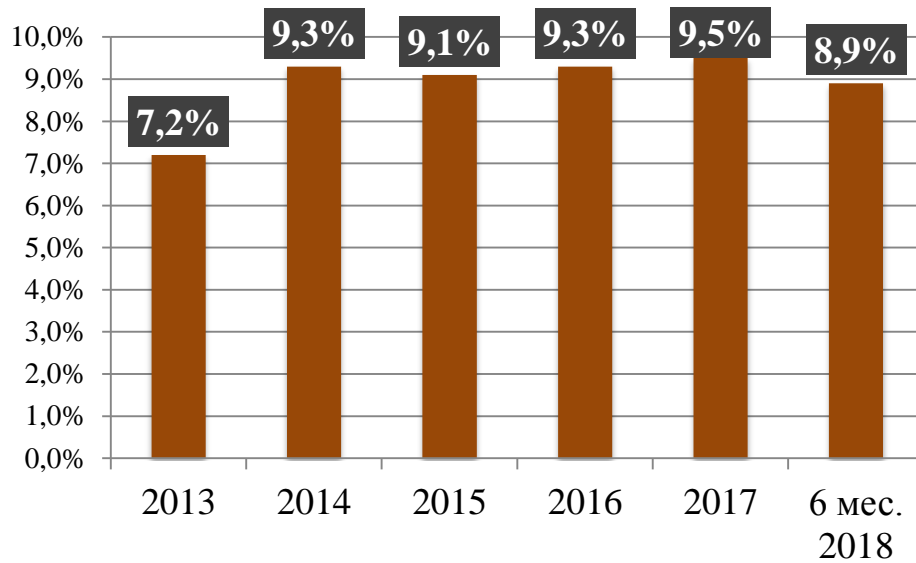
Министерством экономического развития и торговли Украины разработан консенсус-прогноз (сентябрь-2018). Как известно, консенсус-прогноз – это усредненные значения основных прогнозных показателей экономического развития Украины, которые рассчитаны как медиана на основе экспертных оценок участников опроса ведущих специалистов в сфере макроанализа и прогнозирования. Так, сентябрьская консенсусная оценка номинального ВВП на 2019 составляет 3946,9 млрд, реального роста – 3%. При этом, мнения экспертов относительно роста ВВП в 2019 году отличались. Согласно консенсус-прогнозу ожидается рост ВВП на уровне 3,1% – по итогам 2018 года, 3% – в 2019 году, 3,1% – в 2020 году и 3,9% – в 2021 году. Также ожидается сокращение роста потребительских цен на уровне 9,5% – в 2018 году, 7,4% – в 2019 году, 6% – в 2020 году и 5% – в 2021 году.

Прогноз инфляции в Украине на период 2018–2021 гг. (%)



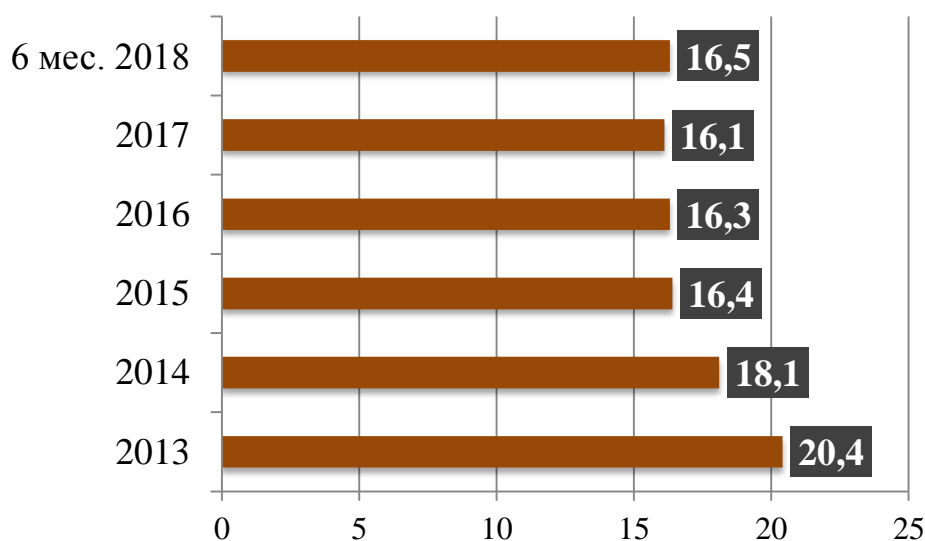
Источник: данные Минэкономразвития

Уровень безработицы в Украине (по методологии МОТ) в 2013–2018 гг. (%)

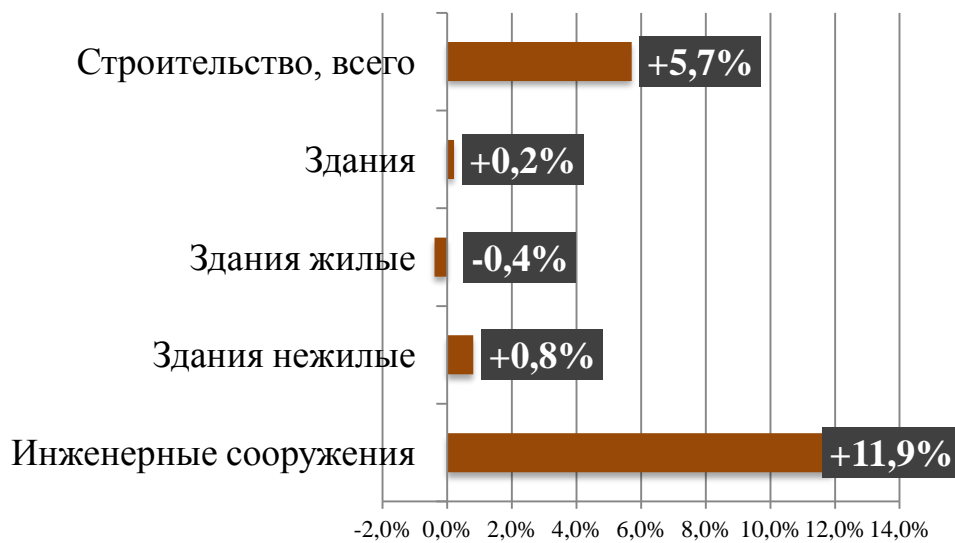


По результатам выборочного обследования населения (домохозяйств) по вопросам экономической активности, количество занятого населения в возрасте 15–70 лет во II квартале 2018 г. составило 16,5 млн человек, а количество безработных соответствующего возраста – 1,5 млн человек. Уровень занятости населения в возрасте 15–70 лет по сравнению с данными предыдущего года увеличился на 0,9 п.п. и составил 57,7%, а среди населения трудоспособного возраста – на 1,5 п.п. и 66,6% соответственно. Уровень безработицы среди экономически активного населения во втором квартале 2018 года уменьшился до 8,3%. Однако, уровень безработицы среди экономически активного населения в возрасте 15–70 лет по итогам первого полугодия составляет 8,9%. По данным КМУ, люди с высшим образованием, которые сегодня не имеют надлежащего трудоустройства, составляют 80% от общего количества.

Динамика занятого населения Украины в 2013–2018 гг. (млн человек)

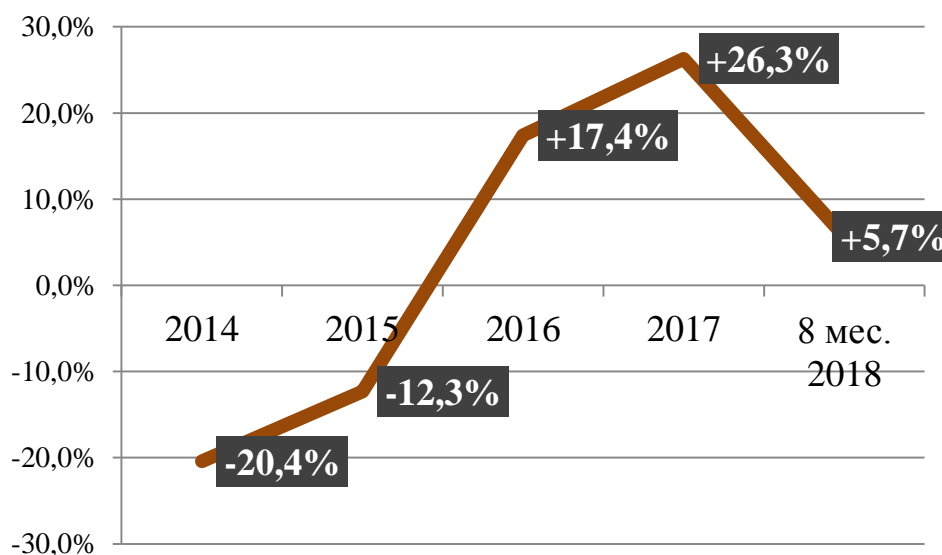


Изменение индекса строительной продукции в Украине за 8 мес. 2018 г. (%)



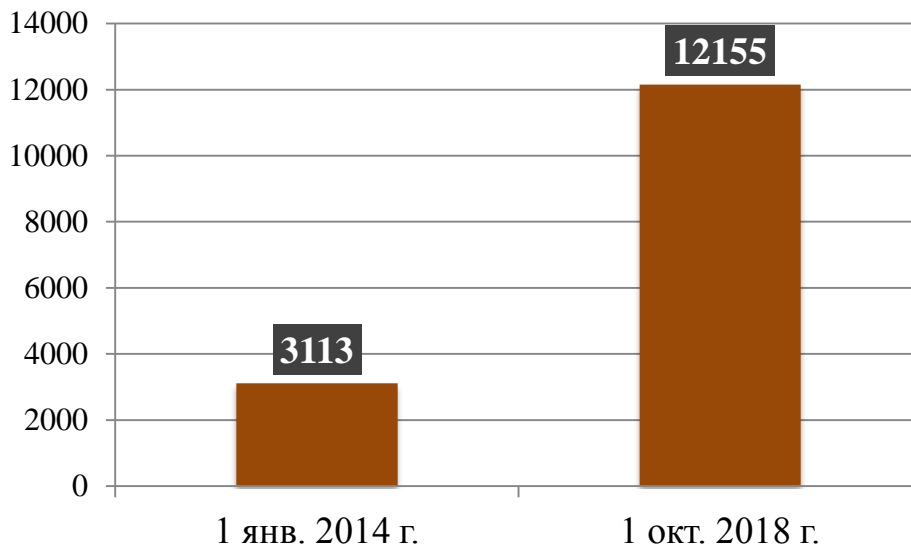
В январе-августе 2018 года индекс строительной продукции в Украине по сравнению с аналогичным периодом прошлого года вырос на 5,7%. В частности, строительство зданий возросло на 0,2%, в том числе жилых зданий – сократилось на 0,4%, тогда как нежилых – возросло на 0,8%. Строительство инженерных сооружений за 8 мес. 2018 года увеличилось на 11,9%. В январе-августе 2018 года в Украине выполнено строительных работ на сумму 73,2 млрд грн. Лидерами по объемам выполнения строительных работ стали Одесская область (9,6 млрд грн) и город Киев (16,7 млрд грн). Лидеры по темпам роста – Одесская (+43,7%), Хмельницкая (+32,5%) и Ивано-Франковска (+31,4%) области. По данным Минрегиона, в 2017 году предприятия Украины выполнили строительных работ на сумму 101,1 млрд грн.

Изменение индекса строительной продукции в Украине в 2014–2018 г. (%)



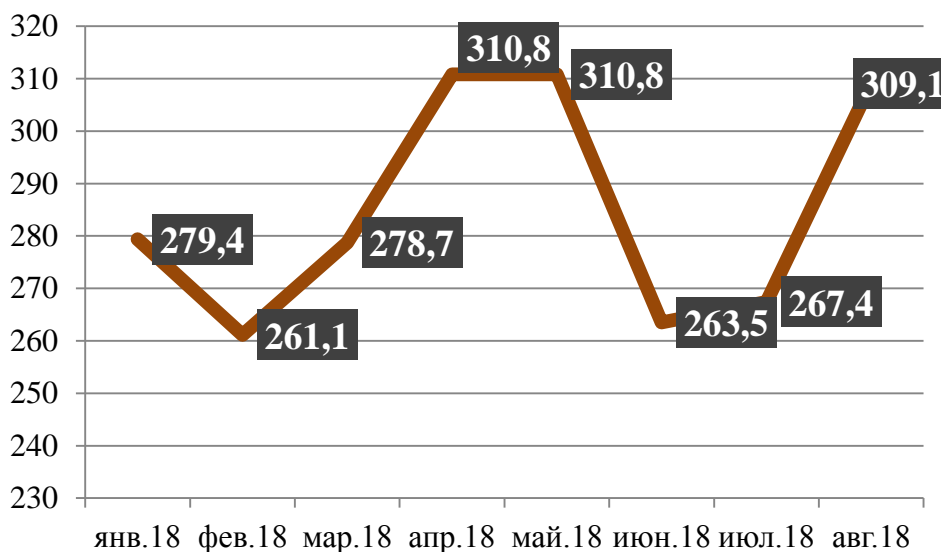
Источник: данные Госстата

Цена на газ (без НДС) для промышленности в 2013–2018 гг. (грн/1 тыс. м³)



НАК «Нафтогаз Украины» в очередной раз поднял цены на природный газ, которые будут действовать с 1 октября 2018 года, для промышленных потребителей и других субъектов хозяйствования. Предложенные цены на природный газ с ресурса компании, дифференцированные в зависимости от объемов закупки и условий оплаты. В зависимости от этих показателей, Нафтогаз предлагает газ по цене 11 199–12 155 грн /1 тыс. м³ (без НДС). По сравнению с ценами на сентябрь 2018 года, в октябре цены увеличены на 9,4-9,7%. При этом, на 1 января 2014 года предельный уровень цены на природный газ для промышленных потребителей составлял 3 113 грн за 1 тыс. м³, что в 3,9 раза ниже обновленного показателя 2018 года. В итоге, с 1 октября 2018 г. цена природного газа с учетом НДС будет составлять 13 438,80–14 586,00 грн.

Средняя цена импортированного Украиной газа в 2018 г. (\$/1 тыс. м³)



Источник: данные НАК «Нафтогаз Украины»

Мониторинг за неделю (24–27.09.2018)

- Профицит государственного бюджета Украины в августе составил 25,15 млрд грн, а в целом за январь-август госбюджет был сведен с профицитом 11,8 млрд грн – *ГКСУ*
- Международное рейтинговое агентство Moody's прогнозирует среднюю цену на нефть в 2018 году на уровне около \$72 за баррель, в 2019 году – около \$71 за баррель – *Moody's*
- Отсутствие финансовой поддержки от международных институтов может усложнить рефинансирование более \$6,1 млрд госдолга Украины в иностранной валюте со сроком погашения в 2019 году – *Минфин*
- Украина по состоянию на 26 сентября намолотила 39,4 млн тонн зерновых и зернобобовых культур с площади 10,9 млн га (73% к прогнозу) при урожайности 36,2 ц/га – *Минагрополитики*
- Реальный объем денежных переводов в Украину превышает \$5 млрд в квартал (80% физического провоза денег идет через границы мигрантами, 20% переводов отправляются через банки) – *РВС Банк*
- Реализация проекта «Северный поток-2» приведет к потерям за счет уменьшения экспорта услуг около 2,5–3% от ВВП – *Минфин*
- Министерство финансов Украины 25 сентября погасило второй купон по облигациям внешнего государственного займа (еврооблигациям) со сроком обращения до 2032 года – *Минфин*
- Кабинет министров утвердил трехэтапное проведение монетизации субсидий, начиная с 1 января 2019 года – *КМУ*
- Количество украинских туристов, отдохнувших за рубежом в летний сезон 2018 года, по сравнению с 2016–2017 годами выросло на 20-25% в зависимости от направления – *Центр развития туризма*
- Укрэксимбанк привлек у НБУ рефинансирование на 2,9 млрд грн под 20% годовых – *Укрэксимбанк*
- В МЭРТ ухудшили прогноз роста ВВП Украины на 2018 г. до 3,1% и на 2019 г. до 3% – *МЭРТ*
- НАК «Нафтогаз Украины» с 1 октября 2018 года увеличит цену на газ, отпускаемый промышленным потребителям – *НАК «Нафтогаз Украины»*
- ЕБРР намерен выделить от \$2 млн до \$4 млн в разработку инфраструктуры проведения аукционов при стимулировании развития возобновляемых источников электроэнергии – *ЕБРР*
- Госдолг Украины в августе сократился в долларовом выражении на 1,14%, в гривневом возрос на 4,49% – *Минфин*
- Плательщики единого налога за 8 мес. 2018 г. увеличили уплату в местные бюджеты ЕСВ на 25% до 19 млрд грн – *ГФС*
- МЭРТ зарегистрировал еще два индустриальных парка – «Запад Ресурс» и «Тернополь» (всего 33 в реестре) – *МЭРТ*
- Отгрузка импортного угля на ТЭС и ТЭЦ Украины за 8 мес. увеличилась в 1,7 раза до 3,7 млн т – *Минэнерго*