
Макроэкономический **МОНИТОРИНГ**

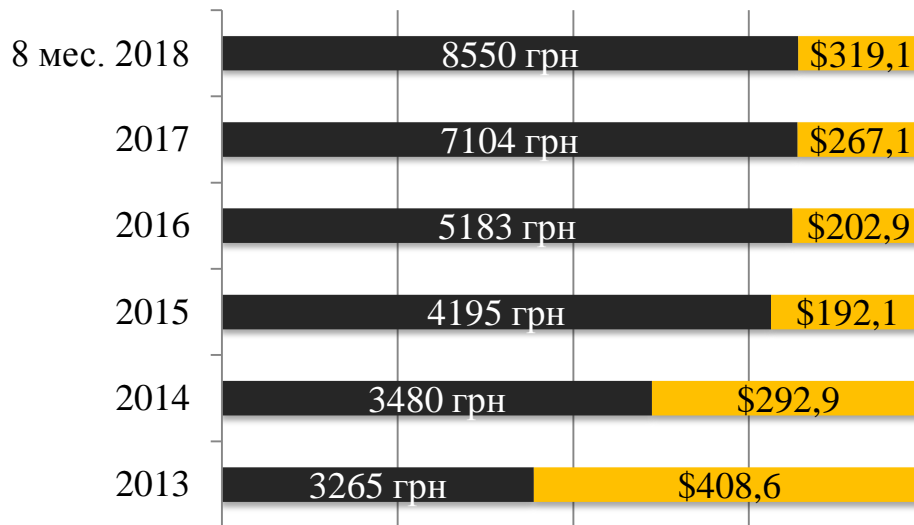
Мониторинг макроэкономических тенденций и
интеграционных процессов в Украине

№18 Октябрь 2018



Photo: The World Economic Forum

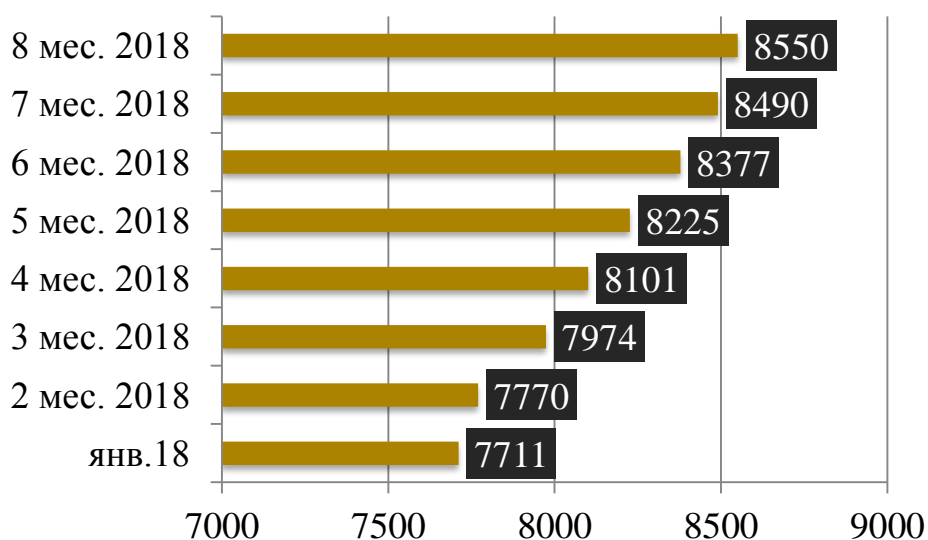
Динамика среднемесячной заработной платы в Украине в 2013–2018 гг.



Источник: данные Госстата

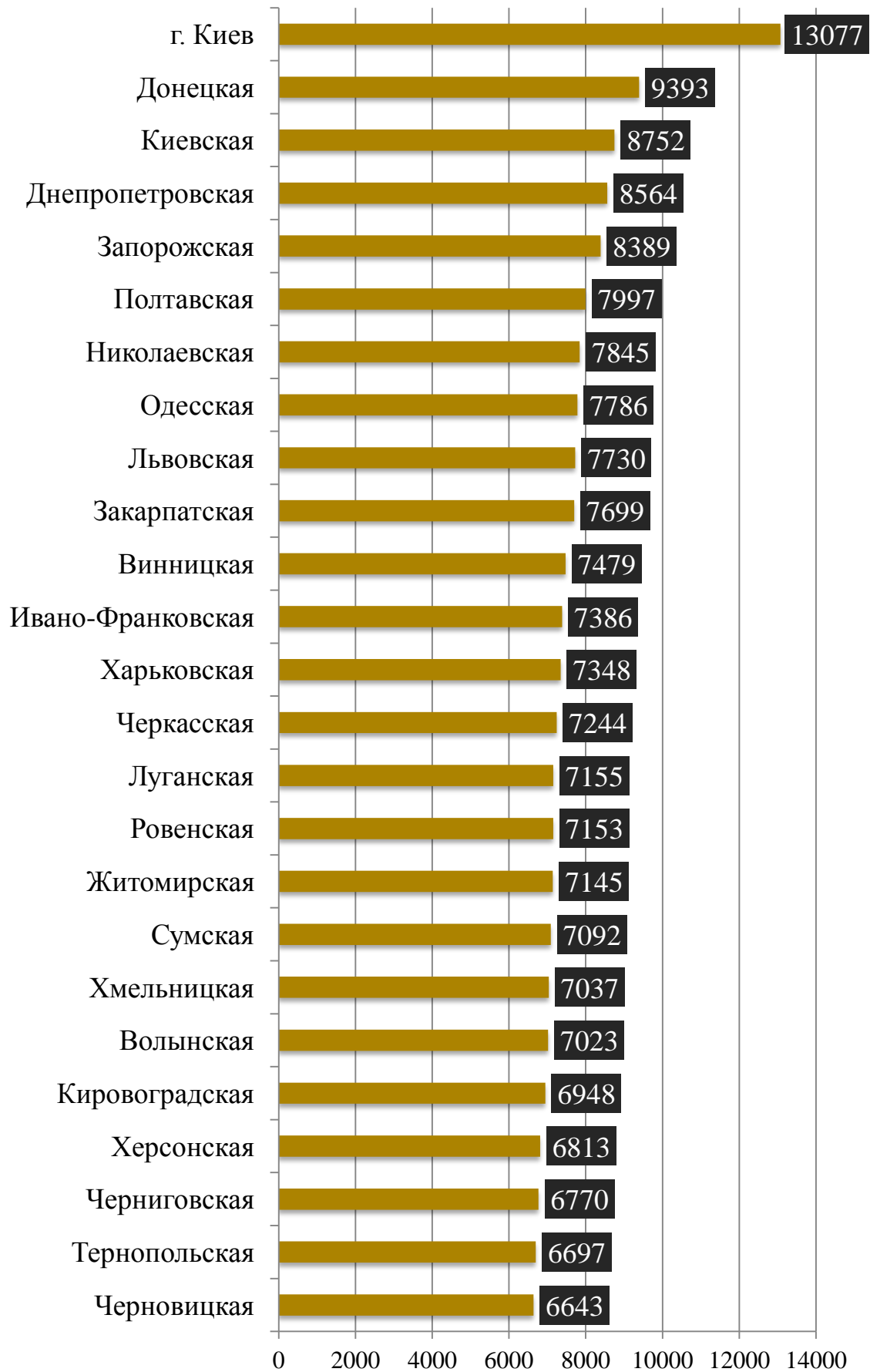
Уровень среднемесячной заработной платы в Украине с начала года по итогам 8 мес. 2018 г. составил 8550 грн, или исходя из среднегодового курса НБУ за соответствующий период – \$319,1, что на 21,9% ниже советующего показателя начала 2014 г. Как отмечает Госстат, средняя номинальная заработная плата штатных работников в августе 2018 года по сравнению с предыдущим месяцем сократилась на 2,1%, в сравнении с аналогичным месяцем прошлого года – увеличилась на 26,2%, составив 8977 грн. Реальная заработная плата в Украине в августе 2018 года по сравнению с августом 2017 года увеличилась на 15,7%, но по сравнению с июлем-2018 – сократилась на 2,1%. Самый высокий уровень зарплат по итогам 8 мес. 2018 г. зафиксирован в Киеве – 13077 грн, самый низкий – в Черновицкой области – 6643 грн.

Среднемесячная заработная плата в Украине по итогам 8 мес. 2018 г. (грн)



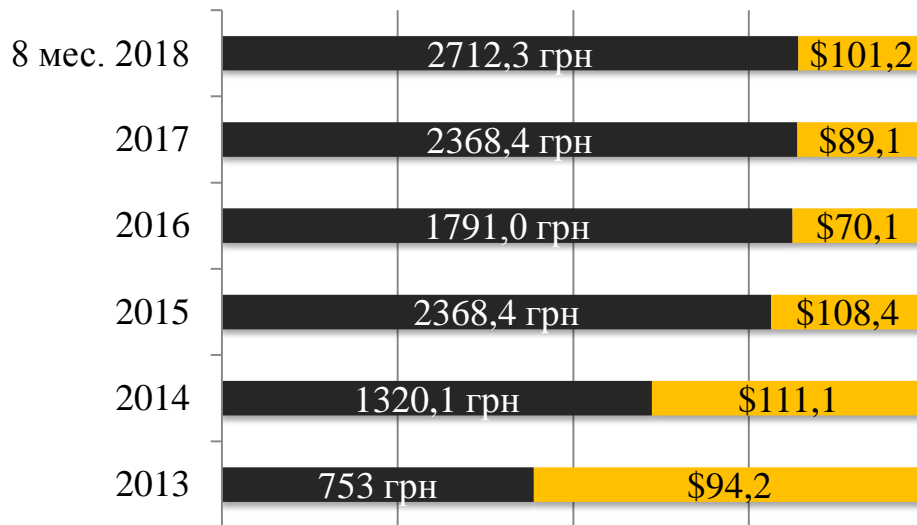
Источник: данные Госстата

Среднемесячная заработная плата в Украине по итогам 8 мес. 2018 г. (грн)



Источник: данные Госстата

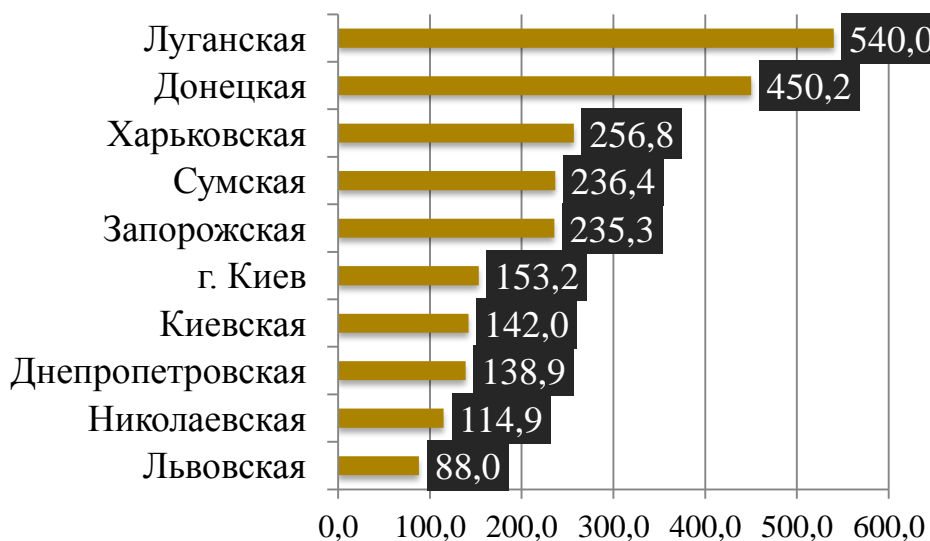
Задолженность по выплате заработной платы за 8 мес. 2018 г. (млн грн/\$)



Источник: данные Госстата

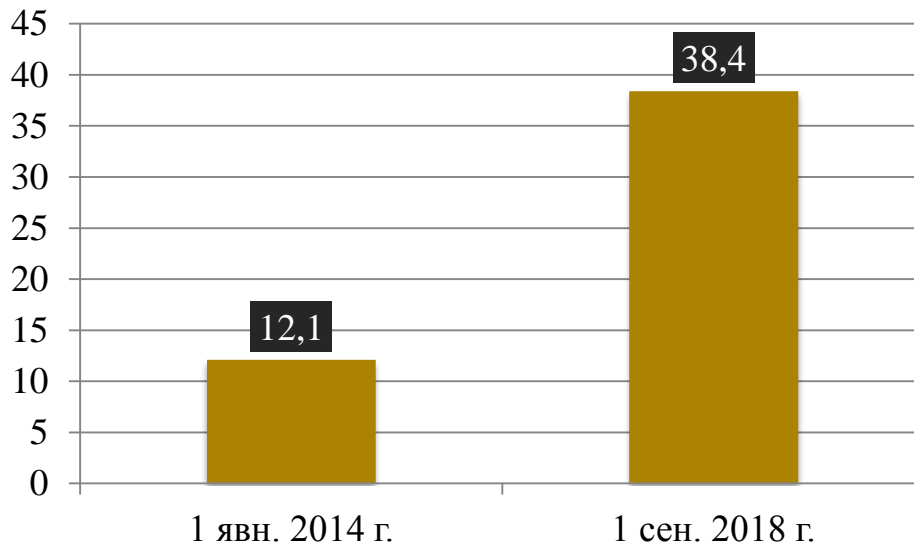
Общая сумма задолженности по выплате заработной платы в Украине в августе 2018 года уменьшилась на 0,8% и на 1 сентября 2018 года составила 2,712 млрд грн. В августе сумма задолженности по зарплате экономически активных предприятий сократилась на 2,7% и на 1 сентября текущего года составила 1,522 млрд грн. Рост задолженности по заработной плате в минувшем месяце зафиксирован в Тернопольской (на 35,3%), Волынской (на 26,4%), Ивано-Франковской (на 20,4%), Закарпатской (на 16,8%), Хмельницкой (на 15,5%), Херсонской (на 15,3%) областях и в г. Киев (на 8,8%). Госстат уточняет, что в отраслевом разрезе в августе-2018 задолженность по выплате заработной платы увеличилась в образовании – на 28,6% (до 13,62 млн. грн), здравоохранении и предоставлении социальной помощи – на 29,6% (до 35,25 млн грн).

Задолженность по выплате заработной платы за 8 мес. 2018 г. (млн грн)



Источник: данные Госстата

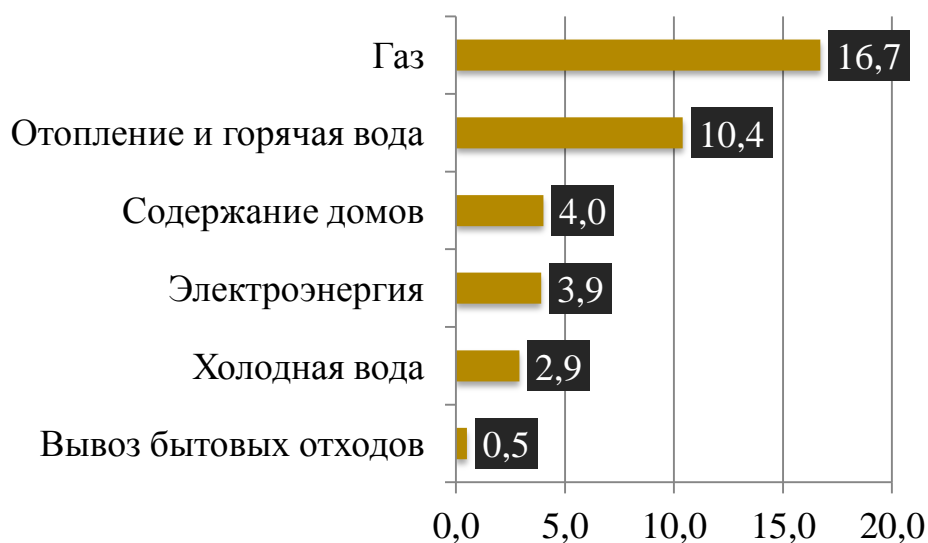
Задолженность населения Украины за услуги ЖКХ на 01.09.2018 (млрд грн)



Источник: данные Госстата

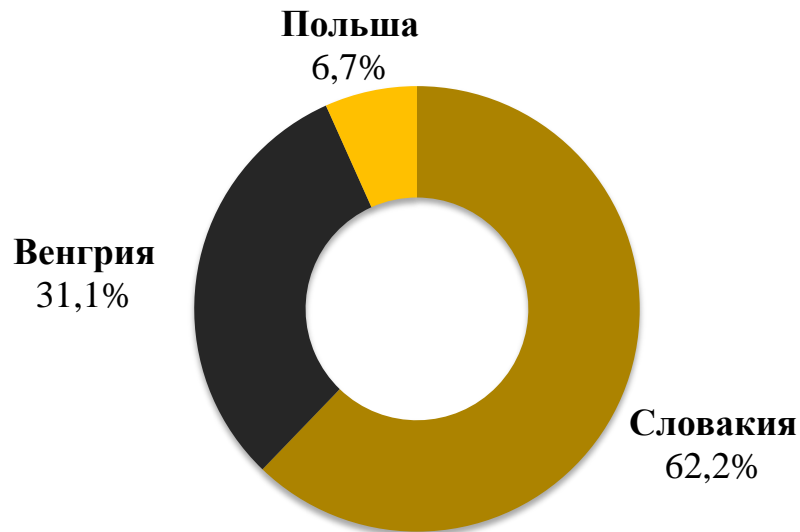
По итогам августа 2018 г. задолженность населения по оплате за поставки природного газа составила 16,7 млрд грн, за централизованное отопление и снабжение горячей водой – 10,4 млрд, за содержание домов и сооружений и придомовых территорий – 4,0 млрд, за централизованное снабжение холодной воды и водоотвод – 2,9 млрд, за вывоз бытовых отходов – 0,5 млрд за поставки электроэнергии – 3,9 млрд. Таким образом, задолженность населения Украины за жилищно-коммунальные услуги по состоянию на 1 сентября 2018 г. составила 38,4 млрд гривен. Средние начисления за жилищно-коммунальные услуги, с учетом электроэнергии (из расчета 150 кВт*ч), на одного владельца лицевого счета в августе 2018 г. составляли 588,6 грн. В августе 2018 г. населением страны уплачено за жилищно-коммунальные услуги 4,5 млрд.

Структура задолженности населения за ЖКУ за 8 мес. 2018 г. (млрд грн)



Источник: данные Госстата

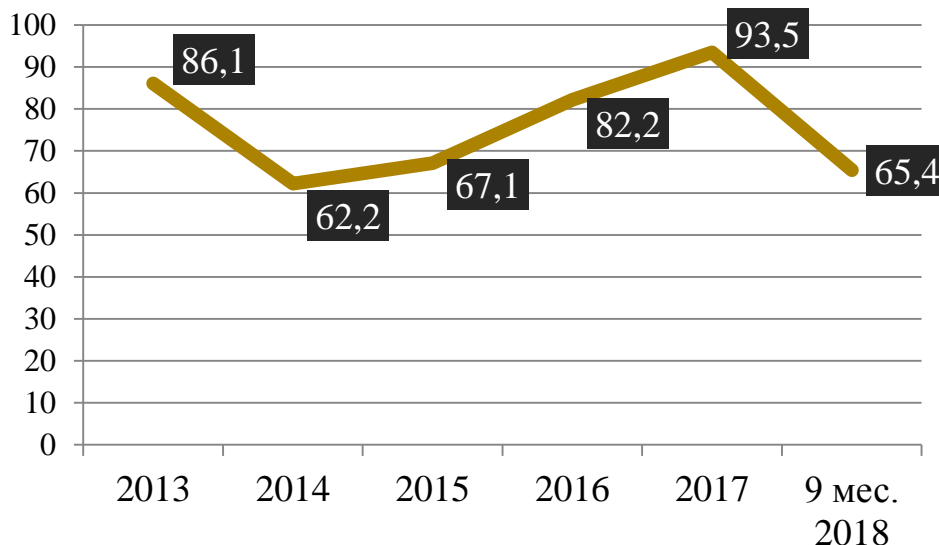
Структура импорта Украиной природного газа по итогам 9 мес. 2018 г. (%)



Источник: данные ПАО «Укртрансгаз»

Украина в январе-сентябре 2018 года сократила импорт природного газа на 24,7% (на 2,64 млрд куб. м) по сравнению с аналогичным периодом 2017 года – до 8,065 млрд куб. м, свидетельствуют данные ПАО «Укртрансгаз». В том числе, со стороны Словакии за этот период поступило 5,017 млрд куб. м газа (-36,4% к январю-сентябрю-2017), Венгрии – 2,509 млрд куб. м (+27,9%), Польши – 0,538 млрд куб. м (-37,4%). На этом фоне Украина в январе-сентябре 2018 года сократила транзит природного газа через свою газотранспортную систему (ГТС) на 7% (на 4,908 млрд куб. м) по сравнению с аналогичным периодом 2017 года – до 65,448 млрд куб. м. В том числе транзит газа через Украину в Европу за этот период составил 63,431 млрд куб. м (-7,5% к январю-сентябрю-2017), Молдову – 2,169 млрд куб. м (+11,1%).

Объемы транзита газа через ГТС Украины в 2013–2018 гг. (млрд куб. м)



Источник: данные ПАО «Укртрансгаз»

Мониторинг за неделю (01–05.10.2018)

- Крупнейшие налогоплательщики Украины за январь-сентябрь 2018 года увеличили уплату налога на прибыль на 52,4% – до 56,9 млрд грн – *ОКН*
- Украинские предприятия в сентябре 2018 года импортировали газ по средней цене \$304,36 (8 тыс. 490,33 грн) за 1 тыс. куб. м – *МЭРТ*
- Украина за 9 мес. сократила экспорт металлолома на 4,1%, резко снизив его в сентябре – *ГФС*
- Metallургические предприятия Украины в январе-сентябре 2018 года нарастили поступления от экспорта черных металлов на 25,3% по сравнению с аналогичным периодом 2017 года – до \$7,7 млрд – *ГФС*
- «Газпром» готов начать поставки газа по «Северному потоку-2» с 1 января 2020 года – *ПАО «Газпром»*
- Производство цемента в Украине по итогам января-августа 2018 года сократилось на 2,9% – *АПЦ «Укрцемент»*
- Всемирный банк улучшил прогноз уровня государственного и гарантированного государством долга Украины в 2018 г. до 67,2% – *ВБ*
- Всемирный банк (ВБ) ухудшил прогноз роста валового внутреннего продукта (ВВП) Украины в 2018 году до 3,3% с 3,5% – *ВБ*
- Восемь банков требуют докапитализации на 6,1 млрд грн – итоги стресс-тестирования регулятора – *НБУ*
- На депозитах в государственных банках у местных властей находится около 15 млрд грн – *Государственная казначейская служба Украины*
- Минэнергоугля прогнозирует рост энергопотребления в Украине в 2019 г. на 1,7% – *Минэнергоугля*
- Транзит нефти через территорию Украины в страны Европы в январе-сентябре 2018 года снизился на 4,8% по сравнению с аналогичным периодом 2017 года – до 9,876 млн тонн – *ПАО «Укртранснафта»*
- Основная сумма выплат по государственному долгу в 2019 году приходится на первый квартал 2019 года: 58,93 млрд грн по внутреннему долгу, а также 53,59 млрд грн – по внешнему – *Минфин*
- «Укргазвидобування» купит у китайской Zhongman мобильную буровую установку за 351 млн грн – *АО «Укргазвидобування»*
- Госбюджет потеряет около 10 млрд грн в 2018 г. из-за нелегальной продажи топлива – *Нефтегазовая ассоциация Украины*
- Тарифы на транзит газа через Украину должны быть конкурентными, но остается вопрос об учете в нем затрат на модернизацию – *Минэнерго РФ*
- ЕК продлила антидемпинговые пошлины на ввоз бесшовных труб из Украины в размере 25,7%. Для «Днепропетровского трубного завода» пошлина составляет 12,3%, для «Интерпайп» – 13,8% – *Еврокомиссия*
- Украина по состоянию на 2 октября намолотила 41,6 млн тонн зерновых и зернобобовых культур с площади 11,2 млн га (76% к прогнозу) при урожайности 37,1 ц/га – *Минагрополитики*