

---

# Макроэкономический **МОНИТОРИНГ**

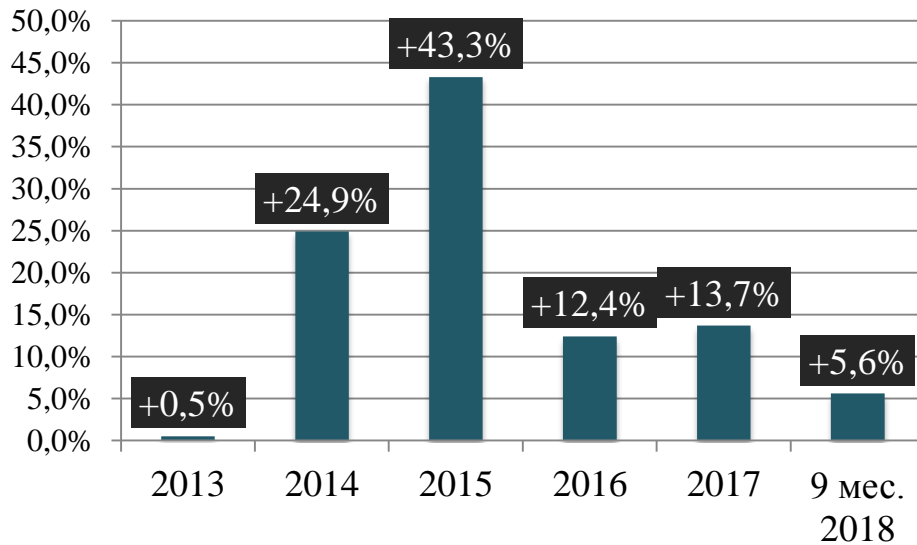
Мониторинг макроэкономических тенденций и  
интеграционных процессов в Украине

---

№19 Октябрь 2018



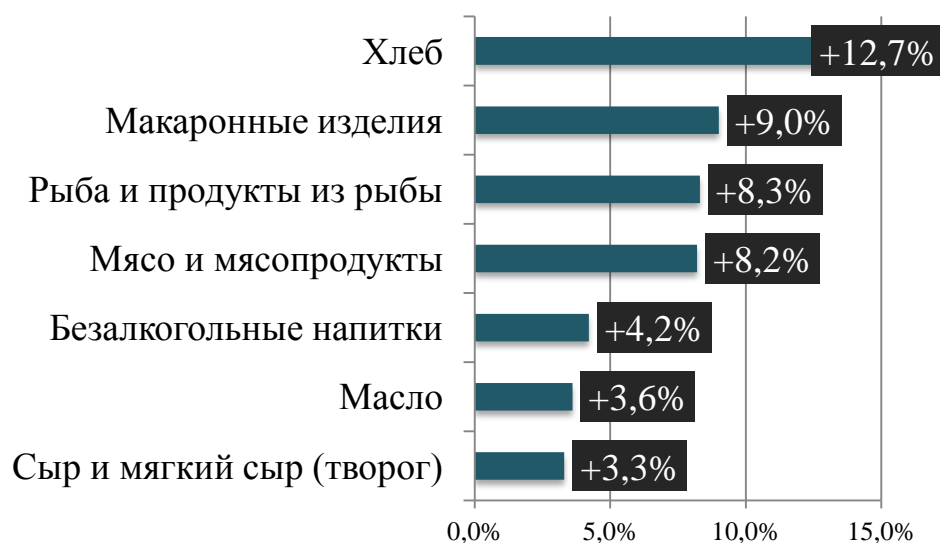
### Изменение индекса инфляции в Украине по итогам 9 мес. 2018 г. (%)



Источник: данные Госстата

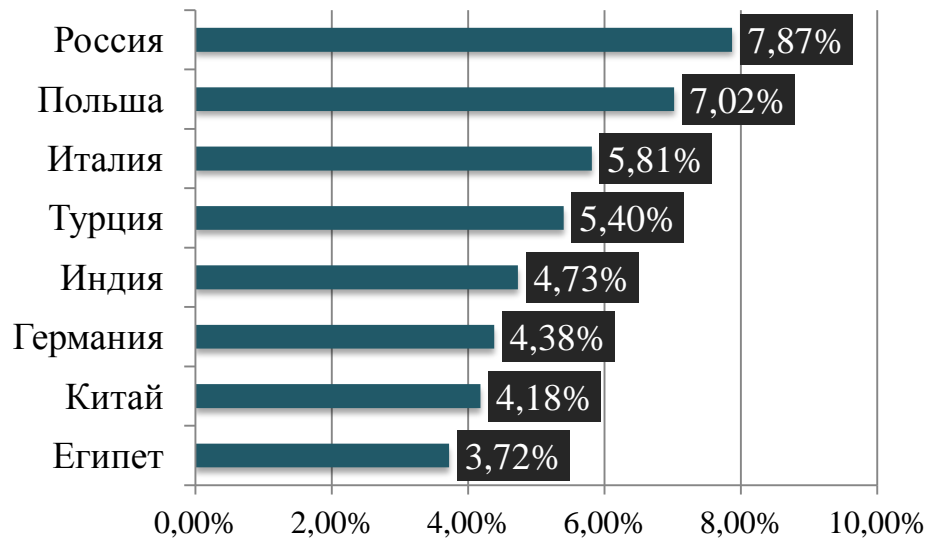
Потребительские цены в Украине после снижения на 0,7% в июле и стабильности в августе в сентябре повысились на 1,9%, а с начала года их рост составил 5,6%, сообщила Государственная служба статистики Украины. По данным ведомства, в годовом измерении (сентябрь-2018 к сентябрю-2017) инфляция немного замедлилась – до 8,9% по сравнению с 9% по итогам августа. На потребительском рынке в сентябре по сравнению с августом 2018 года цены на продукты питания и безалкогольные напитки повысились на 1,6%. Наиболее (на 14,1%) подорожали яйца. На 3,3–1,4% выросли цены на хлеб, сало, продукты переработки зерновых, мясо и мясопродукты, молоко и молочные продукты, макаронные изделия, рис, масло. Одновременно на 2,9–0,2% подешевели фрукты, овощи, сахар.

### Изменение индекса роста цен на продукты питания за 9 мес. 2018 г. (%)



Источник: данные Госстата

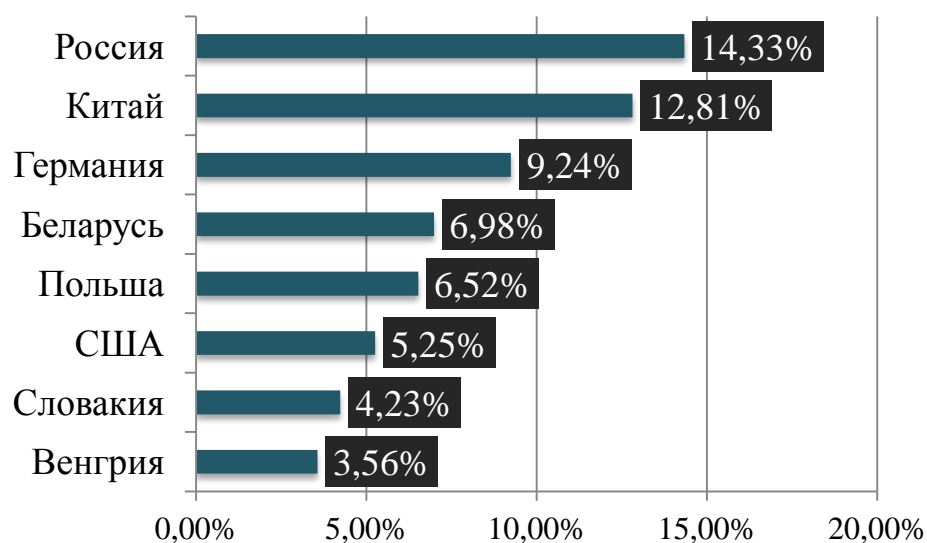
### Географическая структура экспорта товаров Украины за 9 мес. 2018 г. (%)



Источник: ГФС Украины

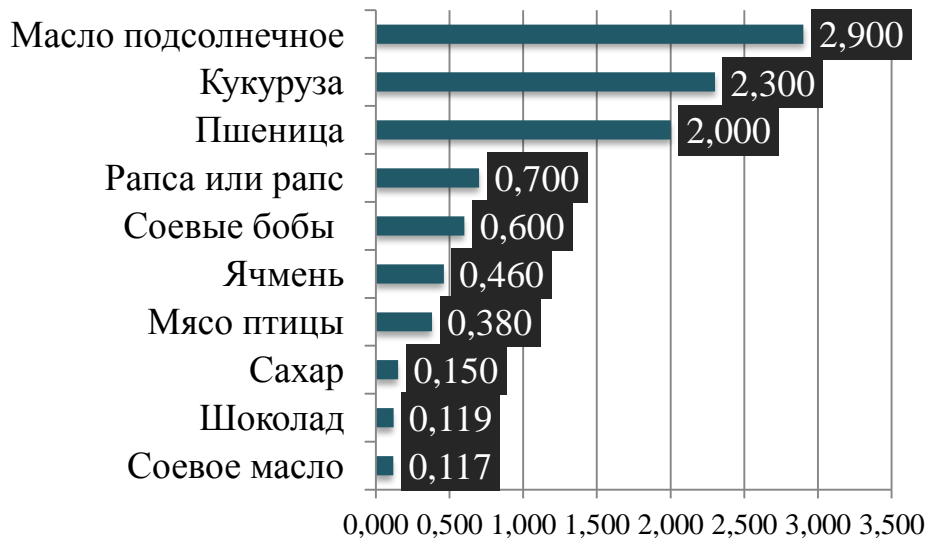
Согласно оперативным данным Государственной фискальной службы Украины объем экспорта товаров Украины по итогам января-сентября 2018 года вырос на 10,3%, импорта товаров – на 15,4%. В географической структуре экспорта товаров Украины удельный вес РФ составил – 7,87% (1-е место), Польши – 7,02%, Италии – 5,81%, Турции – 5,4%, Индии – 4,73%, Германии – 4,38%, Китая – 4,18%, Египта – 3,72%. В географической структуре импорта товаров в Украину на Россию пришлось 14,33% от общего объема импорта страны, далее идут Китай (12,81%), Германия (9,24%), Беларусь (6,98%), Польша (6,52%), США (5,25%), Словакия (4,23%), Венгрия (3,56%). Отрицательное сальдо торгового баланса Украины по итогам 9 мес. 2018 года составило -6,1 млрд долларов.

### Географическая структура импорта товаров в Украину за 9 мес. 2018 г. (%)



Источник: ГФС Украины

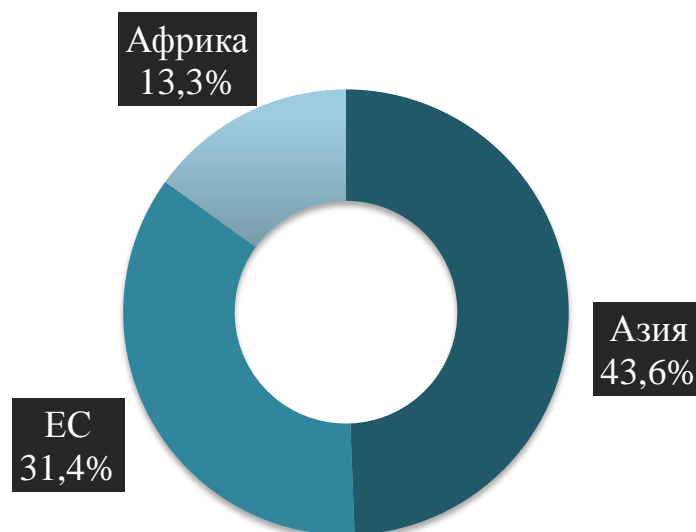
### Товарная структура экспорта сельхозпродукции за 9 мес. 2018 г. (\$ млрд)



Источник: данные UFEB

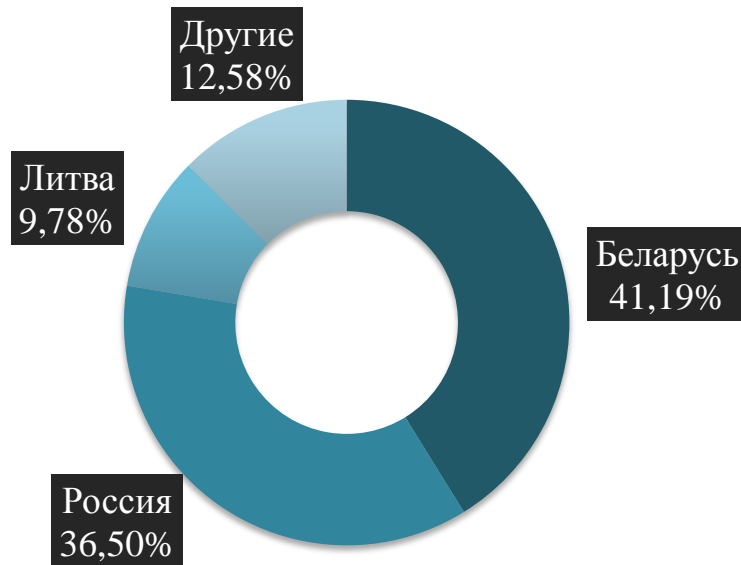
По итогам трех кварталов 2018 года Украина экспортировала товаров пищевой и аграрной промышленности на сумму 11,4 миллиарда долларов. Как отмечают в аналитическом департаменте Совета по вопросам экспорта продовольствия (UFEB), среди всех групп товаров первое место ожидаемо занимают зерновые культуры, которых в этом году было экспортировано на сумму 4,8 млрд долларов. Далее идут жиры и масла, готовые пищевые жиры, воски (3,2 млрд долларов) семена и плоды масличных растений, солома и фураж (1,4 млрд долларов) мясо и съедобные субпродукты (478,9 млн долларов) молоко и молочные продукты, яйца птицы, натуральный мед (346,5 млн долларов). Ключевыми покупателями в региональной структуре экспорта являются страны Азии – с долей 43,6%, Европейского Союза – 31,4% и Африки – 13,3%.

### Географическая структура экспорта сельхозпродукции за 9 мес. 2018 г. (%)



Источник: данные UFEB

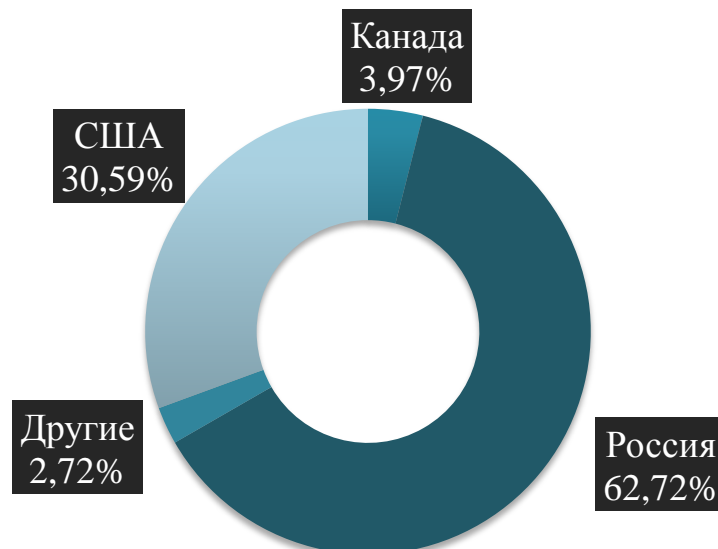
**Структура импорта нефтепродуктов в Украину по итогам 9 мес. 2018 г. (%)**



Источник: данные ГФС Украины

Украина за 9 мес. 2018 г. импортировала 5,715 млн тонн нефтепродуктов, что на 1,5% больше, чем за аналогичный период 2017 г. Нефтепродукты импортированы на сумму \$3,844 млрд, что на 33,1% больше, чем в январе-сентябре-2017. Из Беларуси импортировано топливо на \$1,583 млрд (доля – 41,19%), РФ – на \$1,401 млрд (36,45%), Литвы – на \$376,223 млн (9,78%), других стран – на \$483,512 млн (12,58%). Также Украина за 9 мес. 2018 г. увеличила импорт угля каменного и антрацита на 20% – до 15,640 млн тонн. Уголь импортирован на сумму \$2,191 млрд, что на 15,4% больше, чем в январе-сентябре-2017. Из РФ поступил уголь на \$1,374 млрд (доля в импорте – 62,72%), США – на \$670,564 млн (30,59%), Канады – на \$86,933 млн (3,97%), других стран – на \$59,532 млн (2,72%).

**Структура импорта угля в Украину по итогам 9 мес. 2018 г. (%)**



Источник: данные ГФС Украины

## Мониторинг за неделю (08–12.10.2018)

- Украина заняла 50-е место из 157 стран мира в рейтинге человеческого капитала Всемирного банка «Human Capital Index» – *ВБ*
- В 2019 году более 40% государственного бюджета пойдет на погашение долгов, в связи с этим уменьшатся возможности для осуществления социально-экономических расходов – *Счетная палата Украины*
- Украина в январе-сентябре 2018 года экспортировала электроэнергию на сумму \$237,385 млн, в т. ч. в сентябре – на \$24,005 млн – *ГФС*
- Украина в январе-сентябре 2018 года увеличила импорт угля каменного и антрацита на 20% по сравнению с аналогичным периодом 2017 года – до 15 млн 640,564 тыс. тонн – *ГФС Украины*
- Украина в январе-сентябре 2018 года сократила импорт нефти и нефтяного сырья на 25% по сравнению с аналогичным периодом 2017 г. – до 569,081 тыс. тонн – *ГФС Украины*
- Украина в январе-сентябре 2018 года импортировала 5 млн 715,95 тыс. тонн нефтепродуктов, что на 1,5% больше, чем за аналогичный период 2017 года – *ГФС Украины*
- Объем покупки банками наличной иностранной валюты в сентябре превысил объем продажи на \$215,4 млн (в эквиваленте) – *НБУ*
- ВТБ Банк (Украина) оспорил взыскание с РФ \$140 млн по решению Гаагского арбитража по "крымскому" иску экс-главы ПриватБанка – *Верховный Суд Украины*
- Правом на бесплатную приватизацию земельных участков по состоянию на январь 2018 года воспользовалось 9,5 млн граждан – *ВБ*
- Международный валютный фонд в октябрьском обзоре мировой экономики снизил оценку роста валового внутреннего продукта (ВВП) Украины в 2019 году до 2,7% с 3,3% – *МВФ*
- Международный валютный фонд в рамках оценки динамики экономики Украины в 2019 году предполагает снижение среднегодового курса гривны до 28,655 грн/\$1 – *МВФ*
- Международный валютный фонд прогнозирует снижение уровня совокупного государственного (прямого) и гарантированного долга Украины до 53% ВВП к концу 2023 года – *МВФ*
- ЕБРР может предоставить «Укргаздобуванню» кредит 51,9 млн евро для приобретения установок по ремонту скважин – *ЕБРР*
- НАК «Нафтогаз Украины» и входящие в нее компании в январе-сентябре 2018 года уплатили в государственный бюджет 95,7 млрд грн налогов и дивидендов – *НАК «Нафтогаз Украины»*
- Потребительские цены в Украине после снижения на 0,7% в июле и стабильности в августе в сентябре повысились на 1,9%, а с начала года их рост составил 5,6% – *Госстат*
- Пониженные на 6,3% "зеленые тарифы" для домохозяйств вступили в действие с 12 октября – *НКРЭКУ*