
Макроэкономический МОНИТОРИНГ

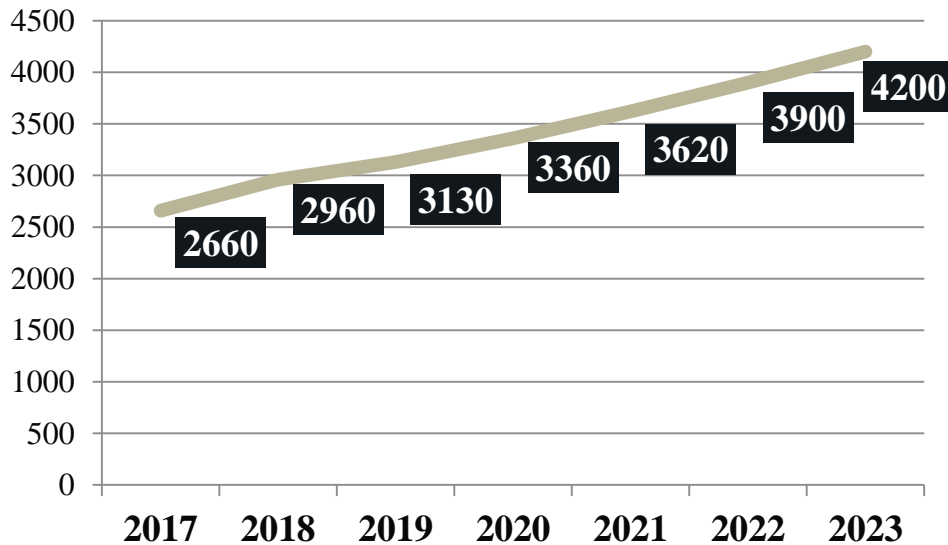
Мониторинг макроэкономических тенденций и интеграционных процессов в Украине

№20 Октябрь 2018



Photo: The World Economic Forum

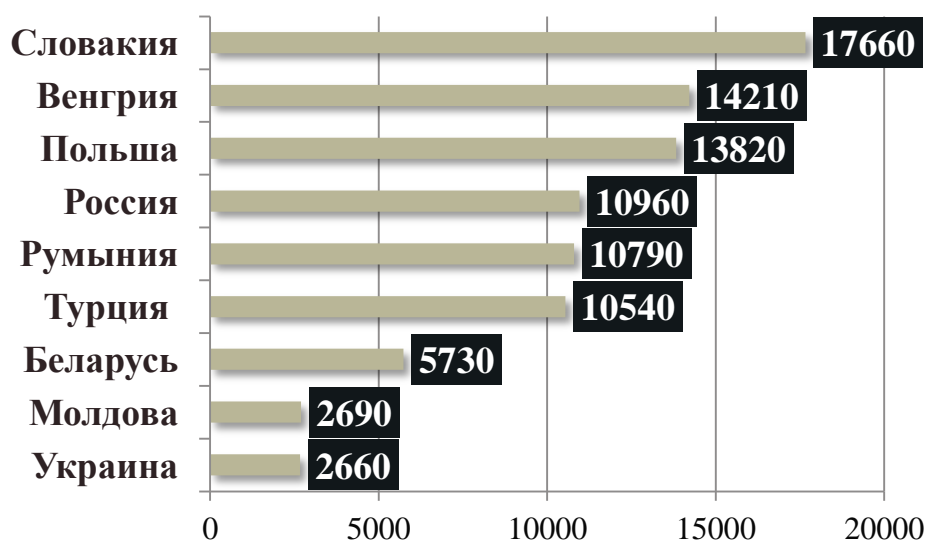
Прогноз уровня ВВП на душу населения в Украине до 2023 г. от МВФ (\$)



Источник: данные [МВФ](#)

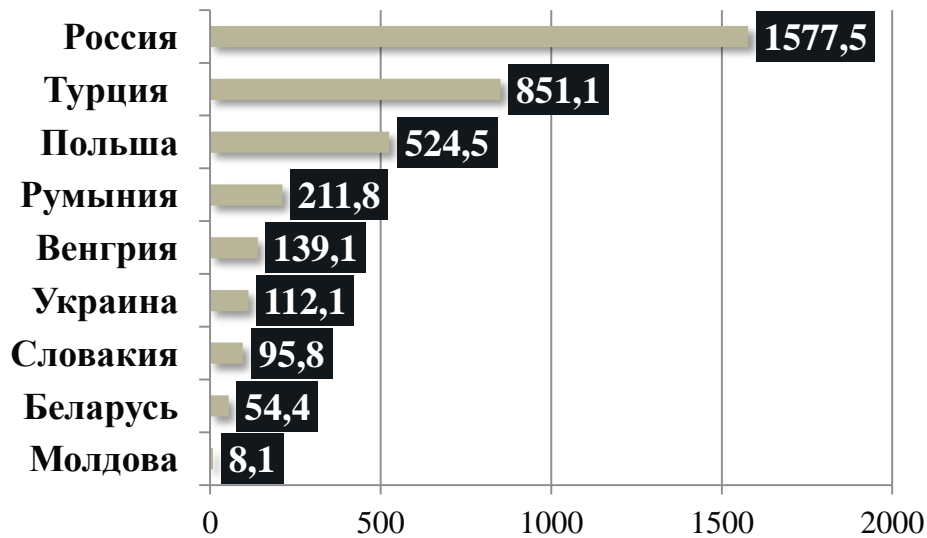
Согласно прогнозу Международного валютного фонда, до 2023 года ВВП на душу населения в Украине вырастет примерно в 1,5 раза или на 50%. По их данным, по итогам 2017 года валовой внутренний продукт Украины на душу населения составляет \$2660 тыс. К примеру, за этот же период уровень ВВП на душу населения в Словакии составлял – \$17660, в Венгрии – \$14210, в Польше – \$13820, в Российской Федерации – \$10960, в Румынии – \$10790, в Турции – \$10540, в Беларуси – \$5730, в Молдове – \$2690. Согласно прогнозу МВФ, в 2023 году ВВП на душу населения в Украине составит \$4220. К 2023 году ВВП на душу населения в развивающихся странах может вырасти до \$7430, средний показатель по миру – до \$14490, а в развитых странах показатель ВВП на душу населения вырастет до \$58460.

Украина в рейтинге МВФ по уровню ВВП на душу населения за 2017 г. (\$)



Источник: данные [МВФ](#)

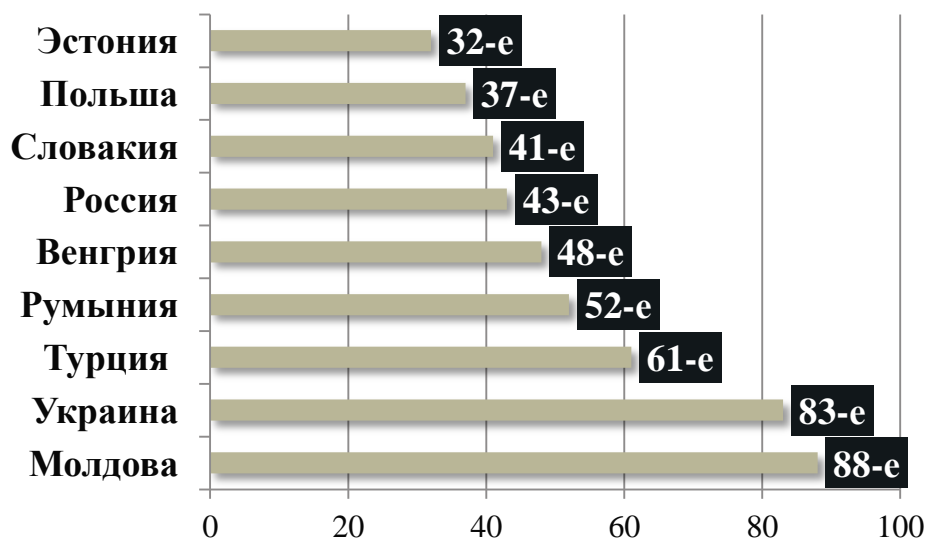
Уровень ВВП Украины по итогам 2017 г. в рейтинге ВБ (\$ млрд)



Источник: данные [Всемирного банка](#)

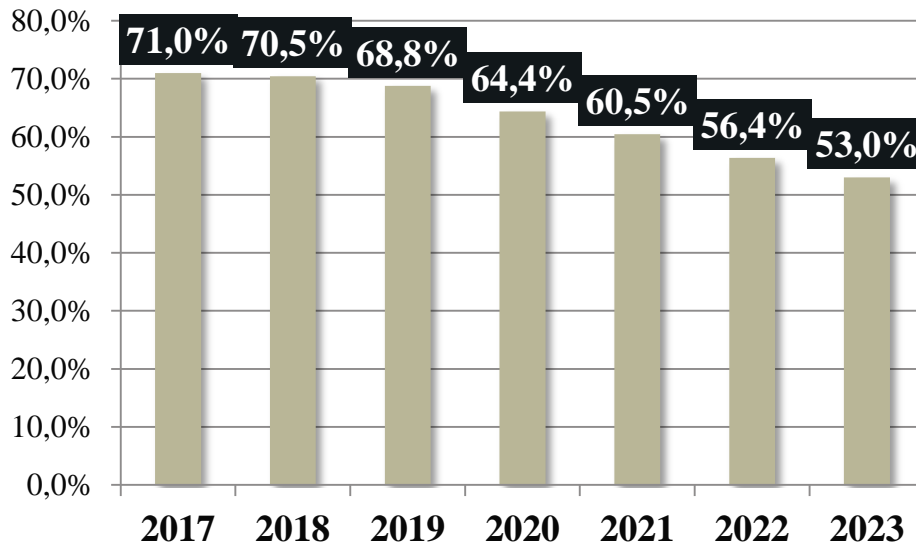
Согласно данным Всемирного банка уровень ВВП Украины по итогам 2017 года составил \$112,1 млрд. К примеру, ВВП Российской Федерации за соответствующий период составил \$1577,5 млрд, Турции – \$851,1 млрд, Польши – \$524,5 млрд, Румынии – \$211,8 млрд, Венгрии – \$139,1 млрд, Словакии – \$95,8 млрд, Беларуси – \$54,4 млрд, Молдовы – \$8,1 млрд. В 2018 году Украина заняла 83-е место из 140 стран в рейтинге глобальной конкурентоспособности экономики, учитывая: качество институтов (110-е); состояние инфраструктуры (57-е); уровень технологий (77-е); макростабильность (131-е); здоровье (94-е); навыки (46-е); потребительский рынок (73-е); рынок труда (66-е); финансовую систему (117-е); размер внутреннего рынка (47-е); развитие бизнеса (86-е); инновационность (58-е).

Украина в рейтинге глобальной конкурентоспособности в 2018 г. (место)



Источник: данные [ВЭФ](#)

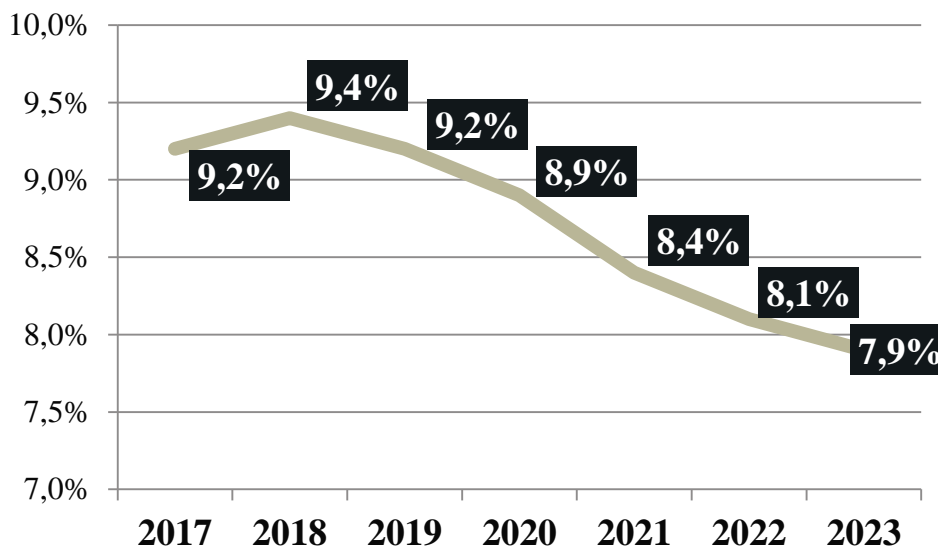
Соотношение госдолга к ВВП Украины, прогноз МВФ до 2023 г. (%)



Источник: данные [МВФ](#)

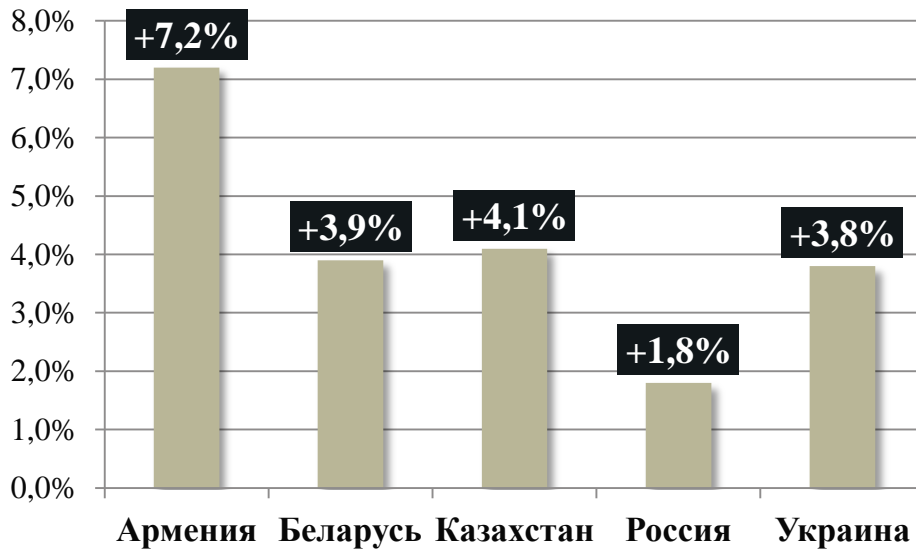
Международный валютный фонд (МВФ) прогнозирует снижение уровня совокупного государственного (прямого) и гарантированного долга Украины до 53% ВВП к концу 2023 года. По расчетам МВФ, в 2018 году госдолг страны составит 70,5% ВВП, в будущем году – 68,8% ВВП, в 2020 году – 64,4% ВВП, в 2021 году – 60,5% ВВП, в 2022 году – 56,4%. Кроме того, Фонд прогнозирует рост дефицита консолидированного бюджета Украины в ближайшие два года. По оценкам МВФ, дефицит бюджета в этом году составит 2,5% ВВП, в 2019 году – 2,6% ВВП, затем ожидается сокращение до 2,3% ВВП в 2020 году, до 2,2% ВВП в 2021 году, до 2,2% ВВП в 2022 году и до 2,1% ВВП в 2023 году. Уровень безработицы в Украине к 2023 году, согласно прогнозу МВФ, снизится до 7,9%.

Прогноз уровня безработицы в Украине до 2023 г. от МВФ (%)



Источник: данные [МВФ](#)

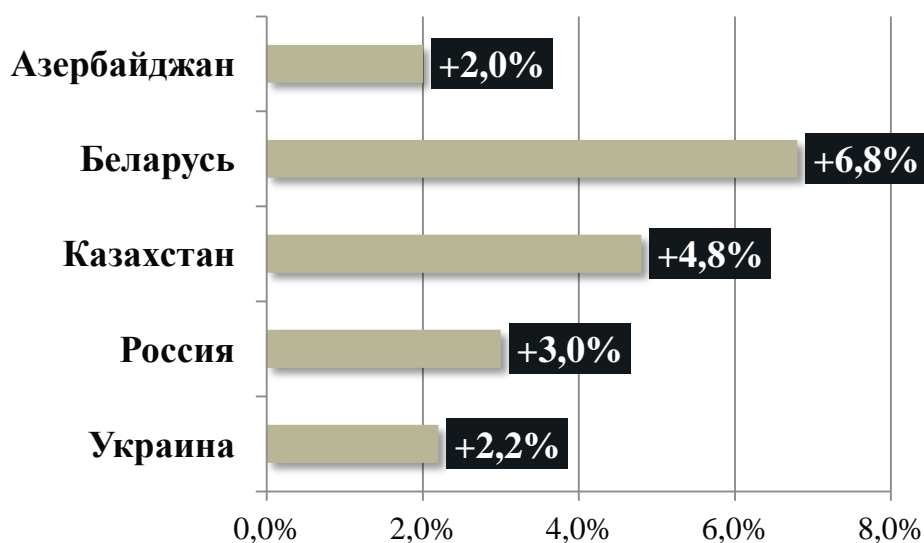
Темпы роста ВВП Украины и стран-членов СНГ во II квартале 2018 г. (%)



Источник: данные национальных статистических ведомств

Согласно уточнённым данным Госстата ВВП Украины во II квартале 2018 года вырос на 3,8%, а уровень промышленного производства по итогам января-сентября текущего года вырос на 2,2%. При этом, анализ основных макроэкономических показателей в рамках СНГ свидетельствует о более высоких темпах экономического роста, в частности в ряде стран объединения. К примеру, ВВП Армении по итогам II квартала 2018 года вырос на 7,2%, Беларуси – на 3,9%, Казахстана – на 4,1%. В России зафиксирован минимальным рост ВВП на 1,8% в советующем периоде. Тенденции развития промышленности по итогам 9 мес. 2018 года среди стран СНГ показывают, что промпроизводство в Беларуси выросло на 6,8%, в Казахстане – на 4,8%, в России – на 3,0%, в Азербайджане – на 2,0%.

Промпроизводство в Украине и странах-членах СНГ за 9 мес. 2018 г. (%)



Источник: данные национальных статистических ведомств

Мониторинг за неделю (15–19.10.2018)

- Украина занимает 83 место из 140 стран мира в рейтинге глобальной конкурентоспособности Всемирного экономического форума – *WEF*
- Около 46% населения Земли, или 3,4 млрд человек, живут менее чем на 5,5 доллара в день, 26,2% населения земного шара все еще живет менее чем на \$3,20 в день – *Всемирный банк*
- В текущем году Киев ожидает увеличение туристического потока из стран Азии на 20% – *КГГА*
- Чистая прибыль национализированного ПриватБанка (Киев) в январе-сентябре 2018 года составила 5,356 млрд грн – *ПриватБанк*
- Минфин после выплат 17 октября \$501 млн по ранее размещенным валютным ОБГЗ в четверг на внеплановом аукционе привлек \$241,76 млн, удержав ставку на уровне 7% годовых – *МФУ*
- Верховная Рада в четверг приняла Кодекс Украины по процедурам банкротства (№8060), который закрепил процедуру банкротства физических лиц – *ВРУ*
- Агрохолдинг «Мироновский хлебопродукт» в июле-сентябре 2018 года продал внешним потребителям 160,78 тыс. тонн куриного мяса, что на 19,2% больше, чем за аналогичный период 2017 года – *МХП*
- Крупнейшей компанией по количеству работающих в Украине стала «Укрзалізниця». В «УЗ» работает более 250 тыс. человек – *«Рейтинг»*
- Украинцы подали заявления на почти 800 млн гривен на выплату сэкономленных субсидий – *Минсоцполитики*
- Верховная Рада приняла за основу проект закона №8044 о внесении изменений в Бюджетный кодекс относительно правовой основы для внедрения среднесрочного бюджетного планирования – *ВРУ*
- Рада одобрила проект госбюджета-2019 в первом чтении. Рассмотрение проекта госбюджета-2019 во втором чтении должно завершиться до 20 ноября, а в третьем чтении и в целом – до 1 декабря – *ВРУ*
- ЕБРР работает над запуском в Украине в 2019 году программы по биоэнергетике, в рамках которой планируется профинансировать около 10-15 проектов на общую сумму в EUR70-80 млн – *ЕБРР*
- Украина после завершения отопительного сезона увеличила запасы природного газа в своих подземных хранилищах на 9,243 млрд куб. м – *АО «Укртрансгаз»*
- Украина занимает 123 место в мире из 140 по уровню личного богатства граждан, показатель которого по состоянию на середину 2018 г. составил 1 563 доллара – *Credit Suisse*
- Украина сохраняет планы на счет \$2 млрд внешних заимствований до конца 2018 г. – *МФУ*
- Максимальная цена газа на рынке Украины в сентябре 2018 года выросла на 12% по сравнению с августом и составила 14 тыс. грн/1 тыс. куб. м (с НДС, без учета тарифов на транспортировку и распределение) – *НКРЭКУ*