
Макроэкономический МОНИТОРИНГ

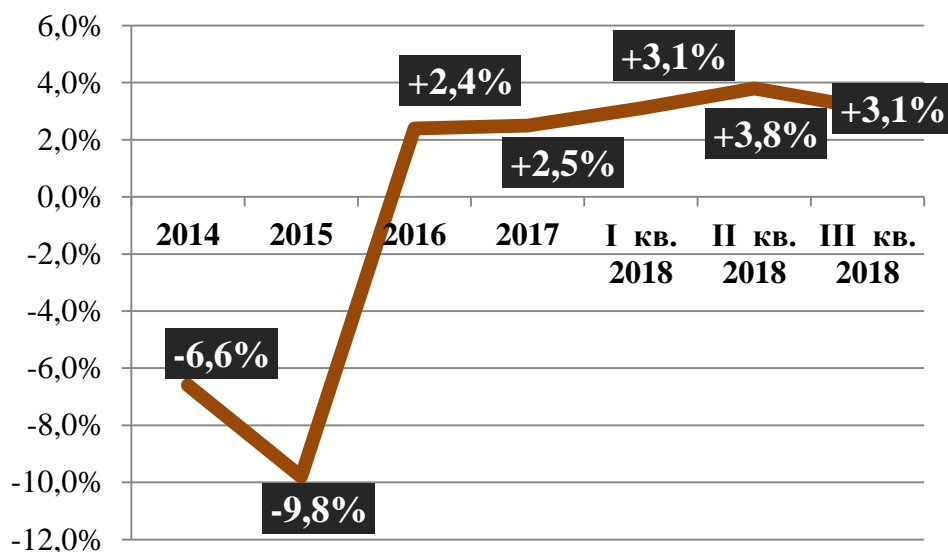
Мониторинг основных макроэкономических параметров и тенденций развития Украины в 2018 году

№22 Ноябрь 2018



Photo: The World Economic Forum

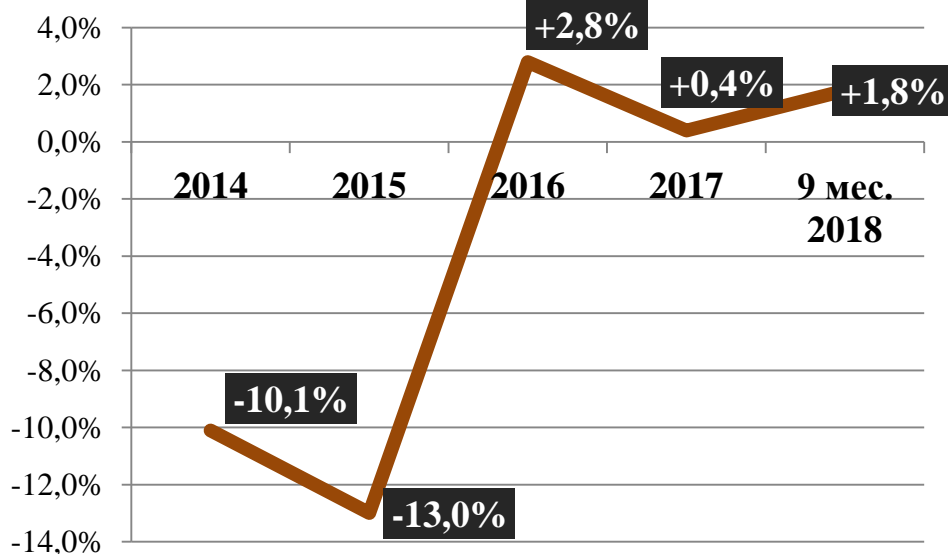
Изменение ВВП Украины по итогам III кв. 2018 г. (%)



Источник: данные НБУ и Госстата

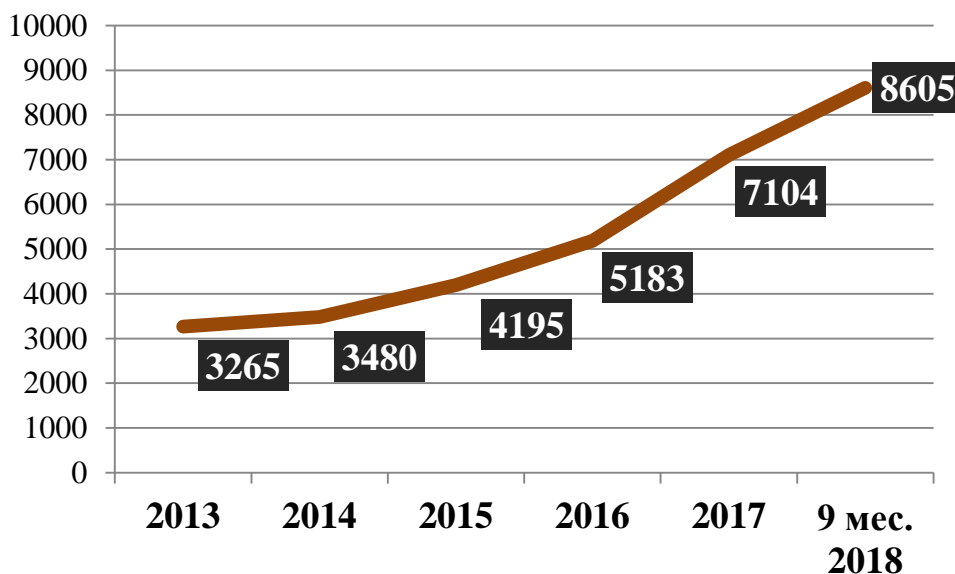
Национальный банк Украины (НБУ) прогнозирует замедление роста экономики Украины в третьем квартале 2018 года к аналогичному периоду 2017 года до 3,1% с 3,8% по итогам второго квартала. Соответствующая предварительная оценка приведена в октябрьском «Инфляционном отчете», обнародованном на веб-сайте центробанка. Замедление произошло на фоне ухудшения динамики большинства базовых отраслей экономики. В частности, на показателях сельхозсектора негативно отразилось снижение урожайности ранних зерновых. В свою очередь рост промышленности сдерживало ухудшение конъюнктуры на внешних рынках, ремонтные работы на нескольких металлургических предприятиях, а также осложнение грузовых перевозок», – указано в документе.

Изменение промышленного производства в Украине за 9 мес. 2018 г. (%)



Источник: данные Госстата

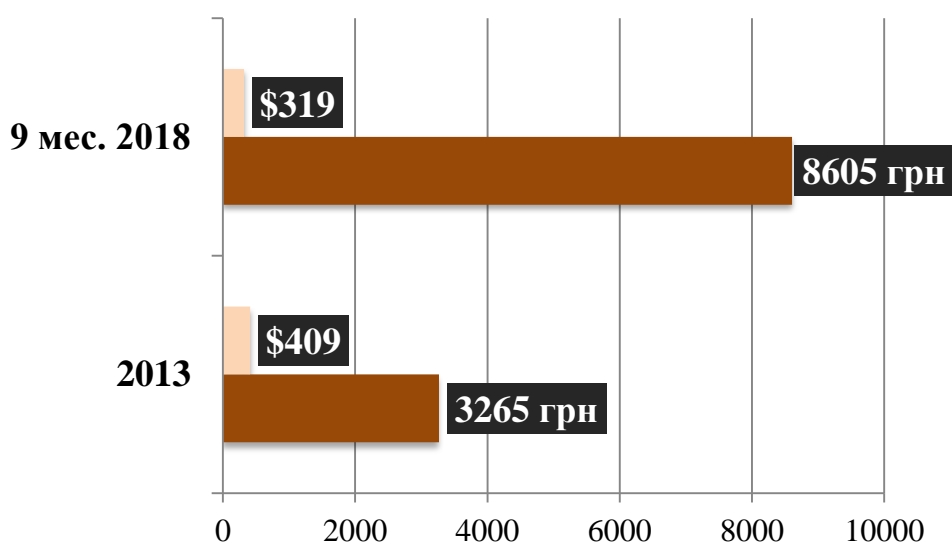
Среднемесячная заработная плата в Украине по итогам 9 мес. 2018 г. (грн)



Источник: данные Госстата

Средняя номинальная заработная плата штатного работника предприятий, учреждений и организаций в сентябре 2018 г. составляла 9042 грн, что в 2,4 раза выше уровня минимальной заработной платы (3723 грн). Темп роста средней номинальной заработной платы по сравнению с августом составил 100,7%, а по сравнению с сентябрем 2017 г. – 123,0%. Индекс реальной заработной платы в сентябре 2018 г. по сравнению с августом составил 98,8%, а относительно сентября 2017 г. – 112,9%. В январе-сентябре 2018 г. уровень среднемесячной заработной платы составил 8605 грн. Исходя из среднегодового курса НБУ среднемесячная заработная плата в Украине по итогам 9 мес. 2018 г. в долларовом эквиваленте составила \$319, что на 21,9% ниже, чем в 2013 г. – \$408,6.

Среднемесячная заработная плата в Украине в 2013–2018 гг. (грн/\$)



Источник: данные Госстата

Среднемесячная заработная плата по регионам за 9 мес. 2018 г. (грн)



Источник: данные Госстата

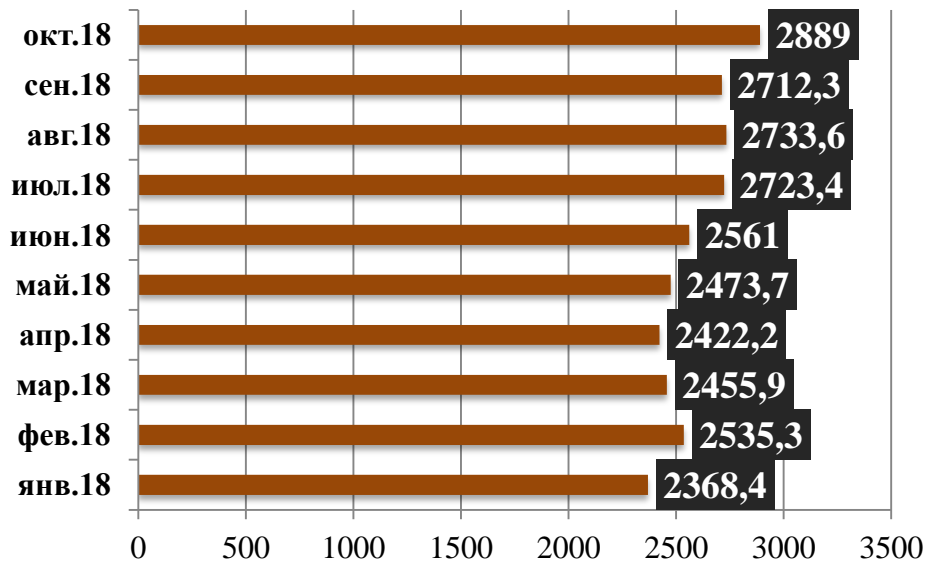
В региональном разрезе наиболее высокие зарплаты выплачивались в Киеве, в среднем 13136 гривен в месяц, в Донецкой области – 9444 грн, в Киевской области – 8795 грн, в Днепропетровской области – 8615 грн, в Запорожской области – 8442 грн. Наиболее низкие заработные платы были зафиксированы за соответствующий период в Черновицкой области – 6690 грн, в Тернопольской области – 6738 грн, в Черниговской области – 6810 грн, в Херсонской области – 6860 грн. В разрезе секторов экономики за 9 мес. 2018 г. средняя заработная плата в финансовой и страховой деятельности зафиксирована на уровне 15860 грн, в промышленности – 9289 грн, в строительстве – 7514 грн, в искусстве и спорте – 7447 грн, в сельском хозяйстве – 7362 грн, в образовании – 6906 грн, в здравоохранении – 5674 грн.

Среднемесячная заработная плата по отраслям за 9 мес. 2018 г. (грн)



Источник: данные Госстата

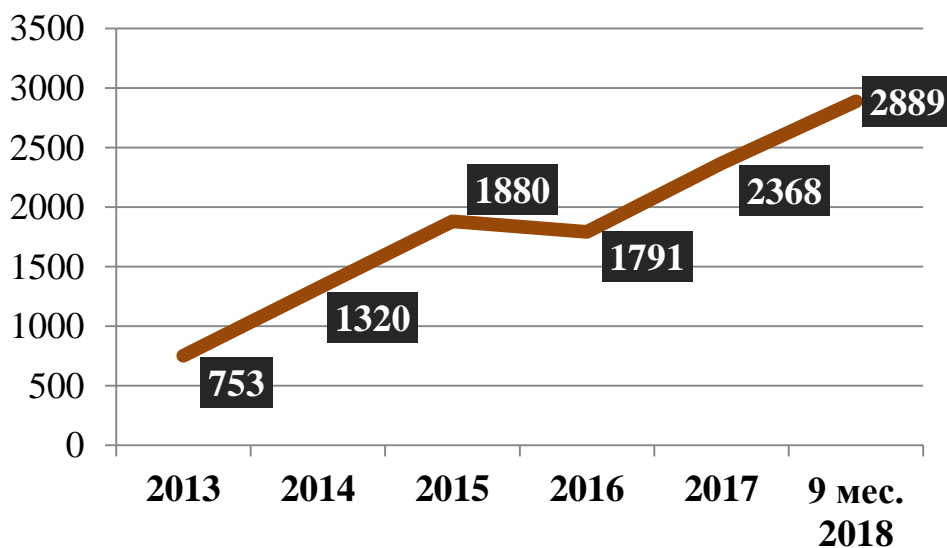
Задолженность по выплате заработной платы за 9 мес. 2018 г. (млн грн)



Источник: данные Госстата

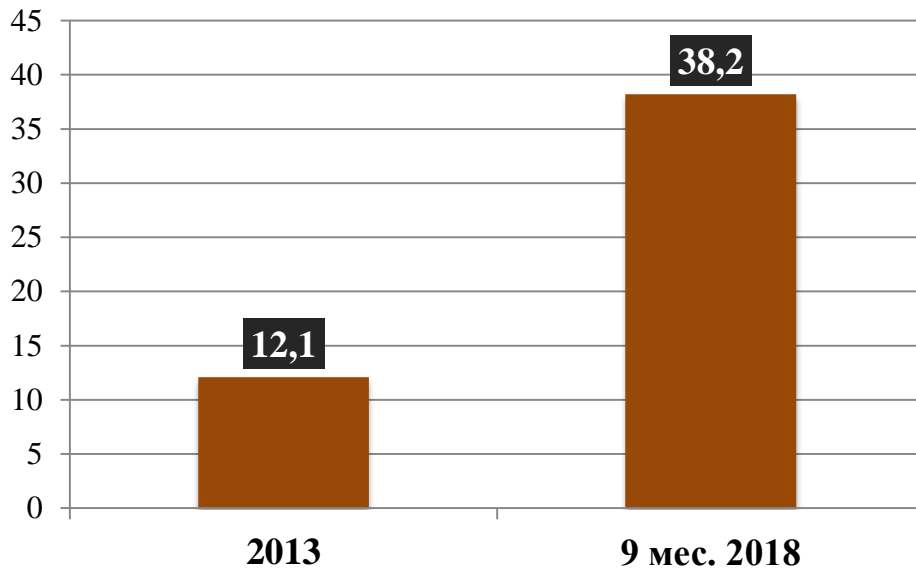
Задолженность по выплате заработной платы в Украине на 1 октября 2018 г. составила 2889 млн грн или 106,5% по сравнению с 1 сентября 2018 г. В сравнении с докризисным 2013 годом задолженность по заработной плате в Украине выросла на 283,7% или в 3,8 раза: с 753 до 2889 млн грн. Задолженность работникам экономически активных предприятий на 1 октября составляла 1702,4 млн грн (111,9% по сравнению с 1 сентября 2018 г.). В отраслевом разрезе в сентябре 2018 г. задолженность по выплате заработной платы больше всего увеличилась в сфере временного размещения и организации питания – на 85,3% (до 2,04 млн грн), в сфере искусства, спорта, развлечений и отдыха – на 55% (до 1,73 млн грн), здравоохранении и предоставлении социальной помощи – на 23,4% (до 43,5 млн грн).

Задолженность по выплате заработной платы в 2013–2018 гг. (млн грн)



Источник: данные Госстата

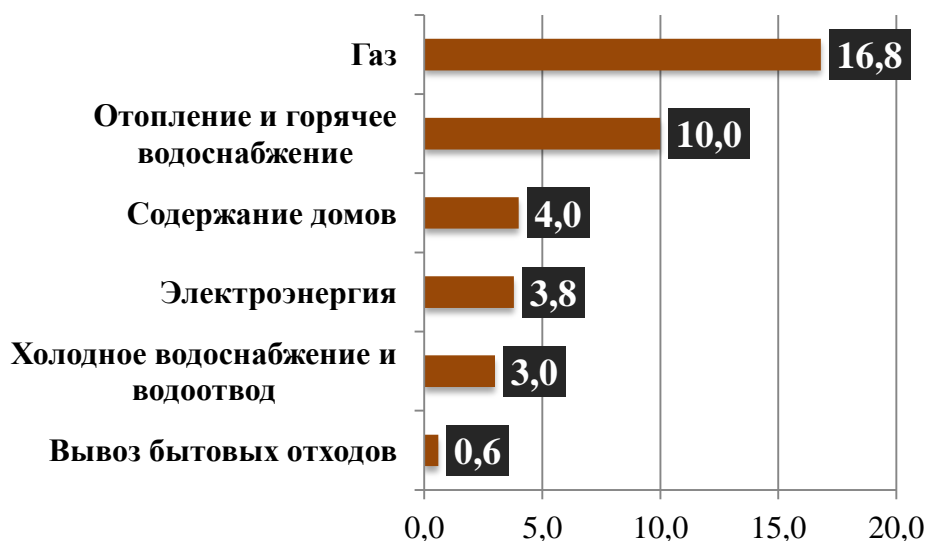
Задолженность населения за услуги ЖКХ на 1 октября 2018 г. (млрд грн)



Источник: данные Госстата

По состоянию на 1 октября 2018 г. долг за ЖКУ составил 38,2 млрд грн, что на 215,7% или в 3,2 раза больше, нежели в 2013 г. – 12,1 млрд грн. На конец сентября 2018 г. задолженность населения за поставки природного газа составила 16,8 млрд грн, за централизованное отопление и снабжение горячей водой – 10,0 млрд грн, за содержание домов и сооружений и придомовых территорий – 4,0 млрд грн, за централизованное снабжение холодной воды и водоотведения – 3,0 млрд грн, за вывоз бытовых отходов – 0,6 млрд грн, за поставки электроэнергии – 3,8 млрд грн. Средние начисления за ЖК-услуги, с учетом электроэнергии в сентябре 2018 г. составляли 608,4 грн. В сентябре 2018 г. населением страны уплачено за ЖК-услуги 4,4 млрд грн (105,7%) за поставки электроэнергии – 2,7 млрд (101,1%).

Структура задолженности за услуги ЖКХ на 1 октября 2018 г. (млрд грн)



Источник: данные Госстата

Мониторинг за неделю (29.10–02.11.2018)

- Украина за 10 мес. 2018 г. сократила импорт природного газа на 22,4% до 9,141 млрд куб. м – **АО «Укртрансгаз»**
- НБУ оценивает рост ВВП Украины в III кв. 2018 г. в 3,1% – **НБУ**
- Украина вошла в ноябрь с запасами природного газа в подземных хранилищах в объеме 17,139 млрд куб. м – **АО «Укртрансгаз»**
- Госбюджет за 10 мес. 2018г. недовыполнен по доходам на 2,3% или на 17,5 млрд грн – **Государственная казначейская служба Украины**
- Экспорт аграрной продукции из Украины за 9 мес. 2018 г. составил \$12,9 млрд – **Минагрополитики**
- Задолженность населения Украины за жилищные услуги в сентябре уменьшилась до 38,2 млрд гривен – **Госстат**
- РФ ввела санкции в отношении 322 физических и 68 юридических лиц – **Правительство РФ**
- Платежный баланс в сентябре сведен с дефицитом на уровне \$582 млн – **НБУ**
- В январе-сентябре дефицит текущего счета увеличился до \$3,9 млрд по сравнению с \$1,5 млрд за соответствующий период прошлого года – **НБУ**
- АО «Укртрансгаз», в январе-сентябре увеличило чистый убыток на 35% (на 5,671 млрд грн) по сравнению с аналогичным периодом прошлого года – до 22, 011 млрд грн – **АО «Укртрансгаз»**
- Угледобывающие предприятия Украины в январе-сентябре 2018 года сократили добычу рядового угля на 5,1% – до 24,849 млн т – **Минэнерго**
- Украина по состоянию на 30 октября намолотила 57,5 млн тонн зерновых и зернобобовых культур с площади 13,3 млн га (90% прогноза) при урожайности 43,1 ц/га – **Минагрополитики**
- Украина в январе-августе 2018 года приобрела ядерное топливо на общую сумму \$307,3 млн, что на 3,2% меньше, чем за аналогичный период 2017 года – **Госстат**
- Доля закупок Украиной ядерного топлива за 8 мес. 2018 г. у «ТВЭЛ» составила 67,8%, у «Westinghouse» – 32,2% – **Госстат**
- Общая сумма задолженности по выплате заработной платы в Украине в сентябре 2018 года увеличилась на 6,5% и на 1 сентября 2018 года составила 2,889 млрд грн – **Госстат**
- Fitch Ratings подтвердило долгосрочный рейтинг дефолта эмитента Украины в иностранной и национальной валютах на уровне «B-» со стабильным прогнозом – **Fitch**
- НБУ отозвал лицензии банка «Центр» и «ВиЭс Банк» в связи с их реорганизацией – **НБУ**
- Украина и Израиль подпишут соглашение о зоне свободной торговли (ЗСТ) до конца 2018 года – **МЭРТ**
- НБУ оценивает объем первого транша в рамках новой программы МВФ в \$1,5–1,9 млрд – **НБУ**