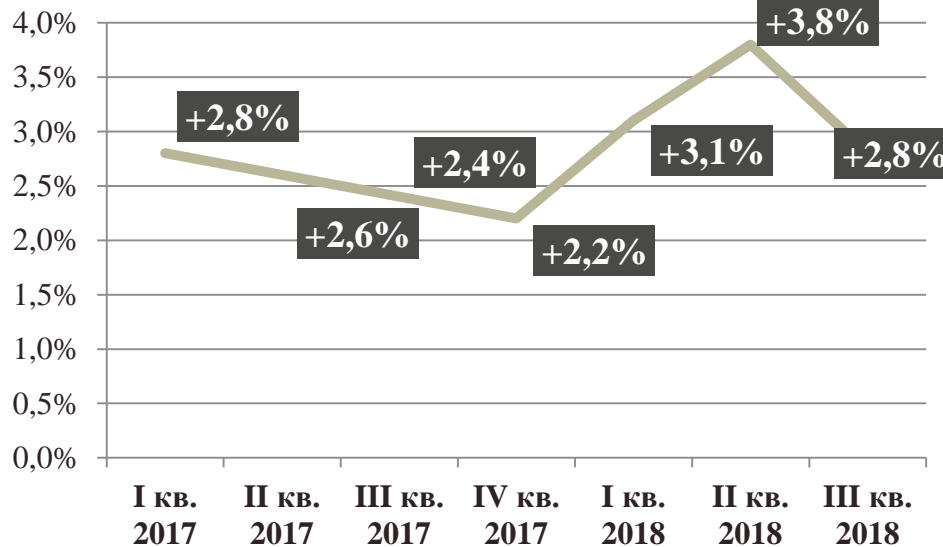

Макроэкономический **МОНИТОРИНГ**

Мониторинг макроэкономических тенденций и
интеграционных процессов в Украине

№24 Ноябрь 2018



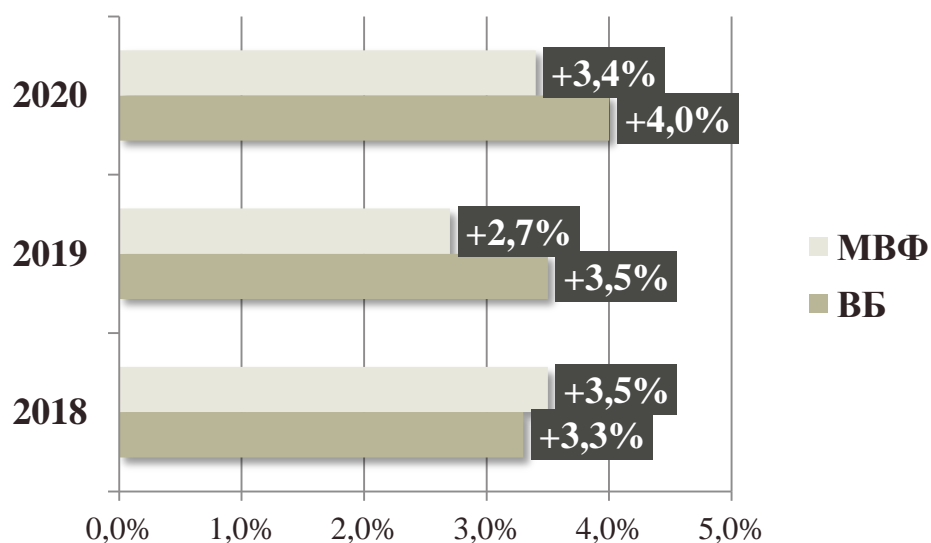
Изменение реального ВВП Украины по итогам III квартала 2018 г. (%)



Источник: [Госстат](#)

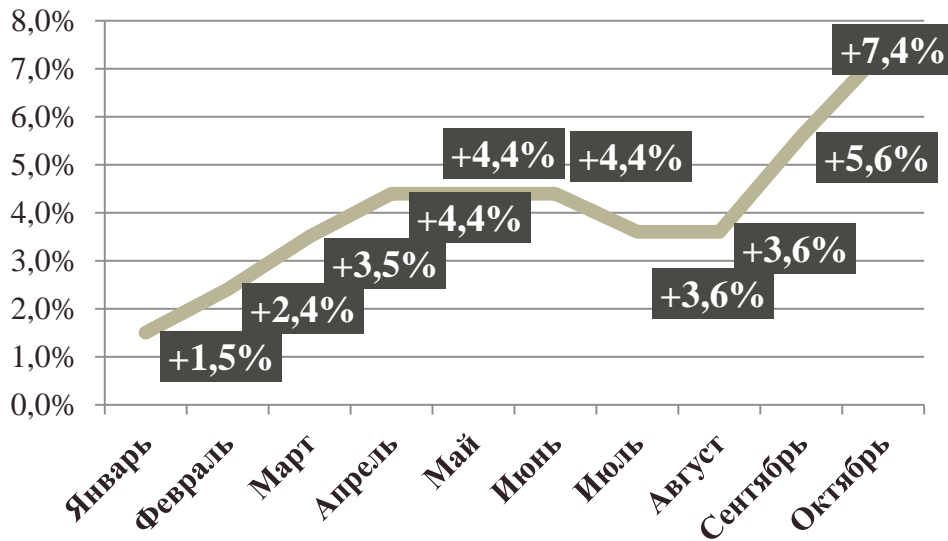
Реальный ВВП в III квартале 2018 г. по сравнению с предыдущим кварталом (с учетом сезонного фактора) увеличился на 0,4%, а по сравнению с III кварталом 2017 г. – на 2,8%, тогда как во втором квартале он составлял 3,8%, в первом – 3,1%. Нацбанк Украины в начале ноября оценивал рост ВВП в третьем квартале в 3,1%, сохранив прогноз роста по итогам года на уровне 3,4%. Согласно ожиданиям регулятора, в следующем году рост замедлится до 2,5%, а в 2020-м ускорится до 2,9%. Всемирный банк в начале октября ухудшил прогноз роста украинской экономики в 2018 году до 3,3% с 3,5%, а в 2019 году – до 3,5% с 4%. МВФ улучшил прогноз роста ВВП Украины к концу 2018 года до 3,5% с 3,2%. В то же время прогноз на 2019 год ухудшен – до 2,7% с 3,3% и на 2020 г. – до 3,4% с 4%.

Прогноз роста ВВП Украины на 2018–2020 гг. от ВБ и МВФ (%)



Источник: [ВБ](#), [МВФ](#)

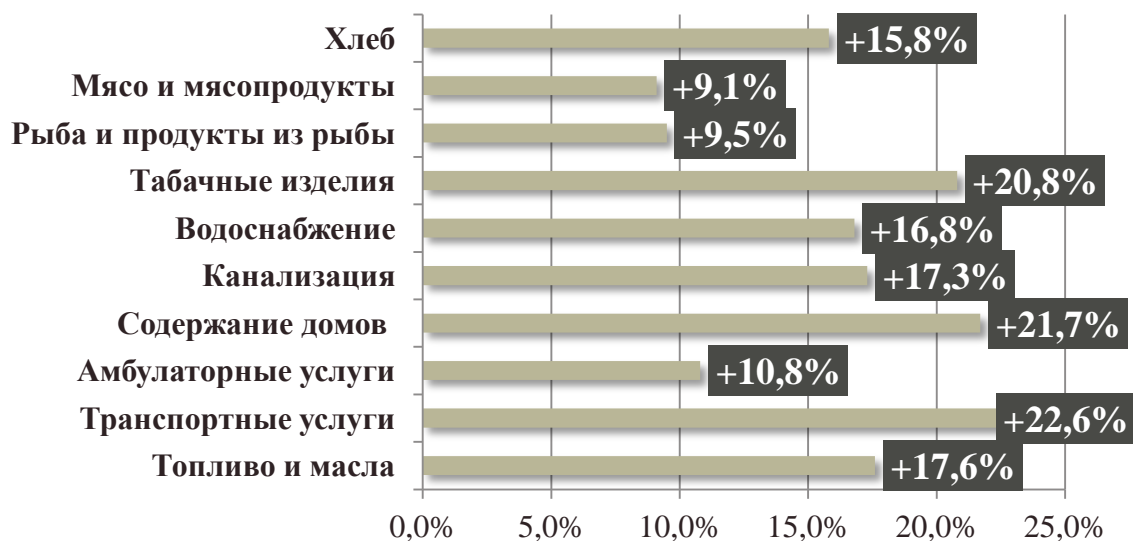
Изменение индекса потребительских цен в Украине за 10 мес. 2018 г. (%)



Источник: [Госстат](#)

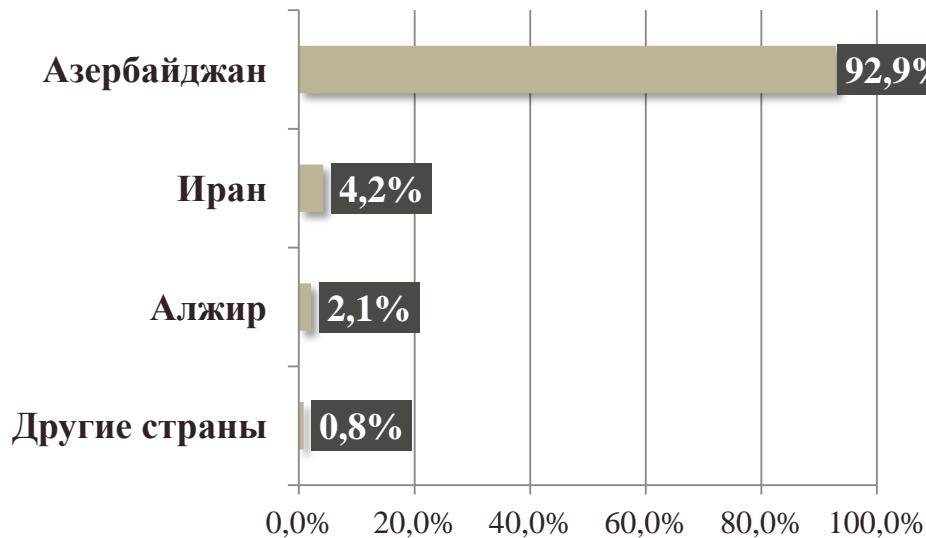
Потребительские цены в Украине после роста на 1,9% в сентябре в октябре повысились еще на 1,7%, а с начала года их рост достиг 7,4%. В годовом измерении (октябрь-2018 к октябрю-2017) инфляция увеличилась до 9,5% с 8,9% по итогам сентября. На потребительском рынке в октябре цены на продукты питания и безалкогольные напитки возросли на 1,4%. Больше всего (на 8,8%) подорожали овощи. На 4,4–1,1% выросли цены на сало, молоко и молочные продукты, хлеб, яйца, макаронные изделия, продукты переработки зерновых, масло, рис, рыбу и продукты из рыбы. С начала года больше всего выросли в цене транспортные услуги (+22,6%), содержание домов и придомовых территорий (+21,7%), табачные изделия (+20,8), а также топливо и масла (+17,6%).

Изменение индекса потребительских цен в Украине за 10 мес. 2018 г. (%)



Источник: [Госстат](#)

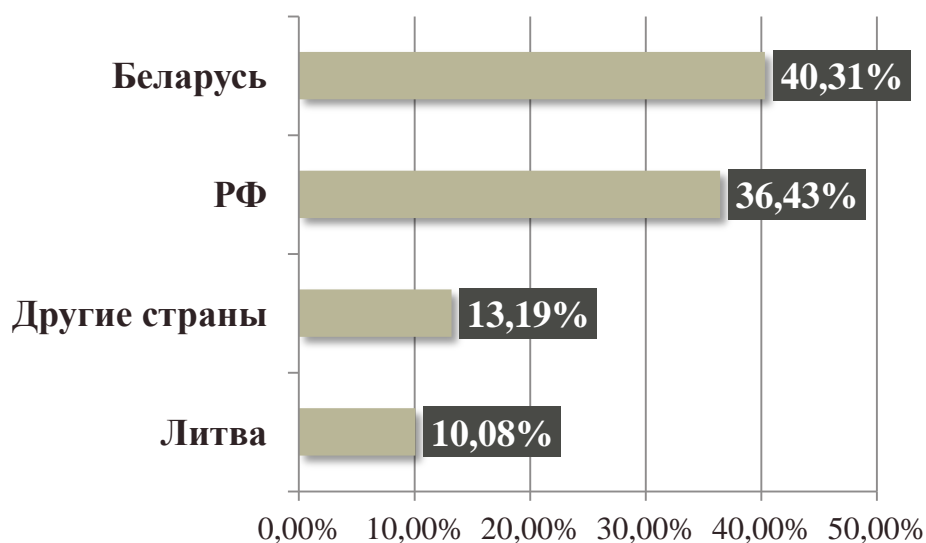
Структура импорта нефти в Украину за 10 мес. 2018 г. (%)



Источник: [ГФС](#)

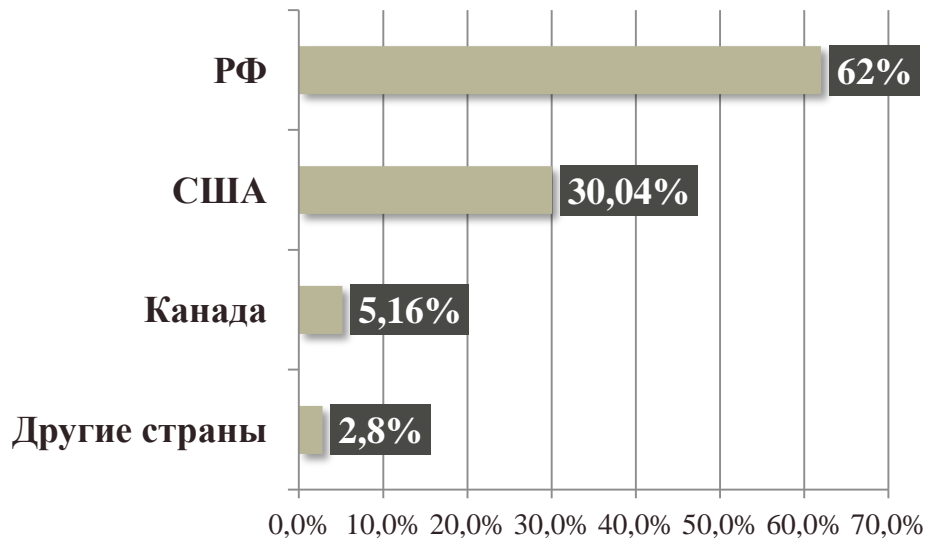
Украина в январе-октябре 2018 года сократила импорт нефти и нефтяного сырья на 28,4% (на 243,287 тыс. тонн) по сравнению с аналогичным периодом 2017 года – до 613,046 тыс. тонн. Нефть импортирована на \$346,575 млн, что на 4,9% меньше, чем в январе-октябре-2017 (\$364,373 млн). Из Азербайджана, в частности, поступило сырье на \$321,944 млн, Ирана – на \$14,538 млн, Алжира – на \$7,176 млн, других стран – на \$2,917 млн. Импорт нефтепродуктов в Украину за 10 мес. 2018 г. увеличился на 3,2% – до 6 млн 561,561 тыс. тонн. Нефтепродукты импортированы на сумму \$4 млрд 463,679 млн, что на 35,5% больше, чем в январе-октябре-2017 (\$3 млрд 295,259 млн). Из Беларуси импортировано топливо на \$1 млрд 799,098 млн, РФ – на \$1 млрд 626,293 млн, Литвы – на \$449,731 млн, других стран – на \$588,557 млн.

Структура импорта нефтепродуктов в Украину за 10 мес. 2018 г. (%)



Источник: [ГФС](#)

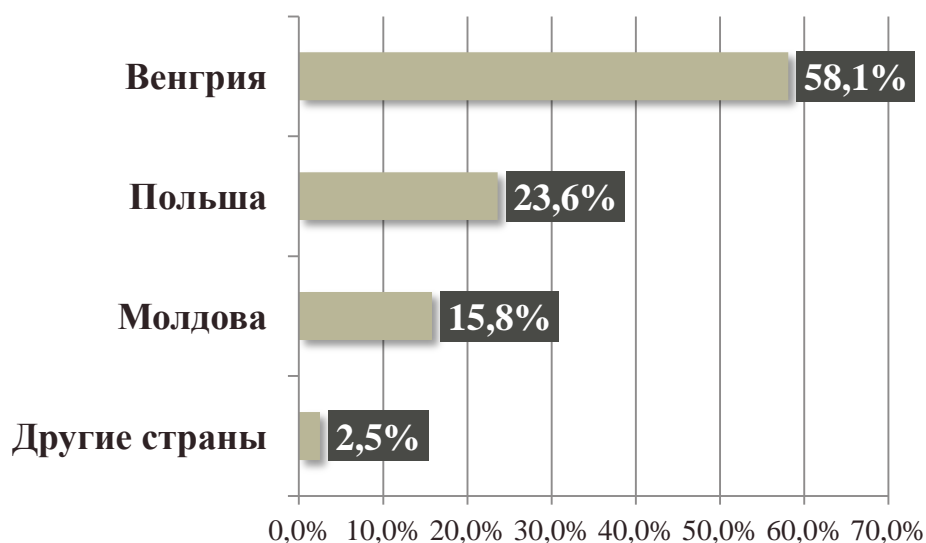
Структура импорта угля в Украину за 10 мес. 2018 г. (%)



Источник: [ГФС](#)

Импорт угля в Украину за 10 мес. 2018 г. увеличился на 15,5% – до 17 млн 425,708 тыс. тонн. уголь импортирован на сумму \$2 млрд 461,009 млн, что на 14,4% больше, чем в январе-октябре-2017 (\$2 млрд 151,445 млн). При этом из РФ поступил уголь на \$1 млрд 525,896 млн (доля в импорте – 62%), США – на \$739,278 млн (30,04%), Канады – на \$126,946 млн (5,16%), других стран – на \$68,889 млн (2,8%). Украина в январе-октябре 2018 года экспортировала электроэнергию на сумму \$266,113 млн, в т. ч. в октябре – на \$28,728 млн. В Венгрию поставлена электроэнергия на \$154,69 млн, Польшу – на \$62,684 млн, Молдову – на \$42,169 млн, другие страны – на \$6,57 млн. В денежном выражении экспорт украинской электроэнергии в январе-октябре-2018 возрос на 27,1% по сравнению с аналогичным периодом 2017 года (\$209,293 млн).

Структура экспорта электроэнергии Украины за 10 мес. 2018 г. (%)



Источник: [ГФС](#)

Мониторинг за неделю (12.11–16.11.2018)

- «Энергоатом» договорился о сотрудничестве с финским производителем дизель-генераторных установок Wärtsilä – *НАЭК «Энергоатом»*
- Британская «Cadogan» получит \$1,72 млн за передачу «Надра Украины» 15% в сланцевом проекте в западной Украине – *Cadogan*
- В Украину прибыли две новых китайских буровых для «Укргазвдобування» – *АО «Укргазвдобування»*
- МВФ оценивает целевой для Украины уровень международных резервов в \$30 млрд – *МВФ*
- Денежная масса в Украине в октябре 2018 года снизилась на 0,4% и составила 1 трлн 244,682 млрд грн – *НБУ*
- Украина в 2018 году войдет в десятку крупнейших экспортеров молочной продукции в мире – *Минагрополитики*
- За четыре года доходы местных бюджетов возросли с 69 млрд грн (в 2013 г.) до 231 млрд грн (прогноз текущего года) – *Президент Украины*
- Государственный бюджет Украины на 2018 год может не быть выполнен в предусмотренные сроки – *Счетная палата*
- Цены в Украине после роста на 1,9% в сентябре в октябре выросли еще на 1,7%, а с начала года их рост достиг 7,4% – *Госстат*
- Цены в промышленности Украины в октябре 2018 года повысились на 0,3% после роста на 1,2% в сентябре – *Госстат*
- На 1 ноября 2018 года субсидия назначена около 22% харьковских семей (в прошлом году – более 35%) – *Харьковский горсовет*
- Уровень аварийности тепловых сетей в Киеве достигает 80% – *КГГА*
- Киевская городская государственная администрация планирует выделить в 2019 г. на модернизацию теплосетей города около 500 млн грн – *КГГА*
- КП «Киевтеплоэнерго» предлагает с 1 декабря 2018 года поднять тарифы на производство тепловой энергии на ТЭЦ на 32% для населения – *«Киевтеплоэнерго»*
- Морские порты Украины в январе-октябре 2018 г. перевалили 108 млн тонн грузов, что на 0,7% меньше аналогичного периода 2017 г. – *АМПУ*
- Одесский морской порт в январе-октябре 2018 г. перевалил 17,3 млн тонн грузов, что на 13,07% меньше, чем за январь-октябрь 2017 г. – *АМПУ*
- Николаевский морской порт в январе-октябре 2018 года увеличил перевалку грузов на 16,6% – до 22,45 млн тонн – *АМПУ*
- Минфин может в 2019 г. увеличить норму отчислений от чистой прибыли АМПУ в государственный бюджет с 50% до 90% – *АМПУ*
- ГФС с начала года предоставила рассрочку НДС на импорт оборудования на 5,1 млн евро и \$1,2 млн – *ГФС*
- Динамика экономики Украины отстает от темпов в условиях более стремительного роста ВВП развивающихся стран Европы – *МВФ*
- Дефицит проекта госбюджета-2019 ко 2-му чтению сохранен в пределах 2,3% ВВП – *Минфин*