
Макроэкономический МОНИТОРИНГ

Мониторинг макроэкономических тенденций и
интеграционных процессов в Украине

№25 Ноябрь 2018



Основные макроэкономические параметры госбюджета-2019

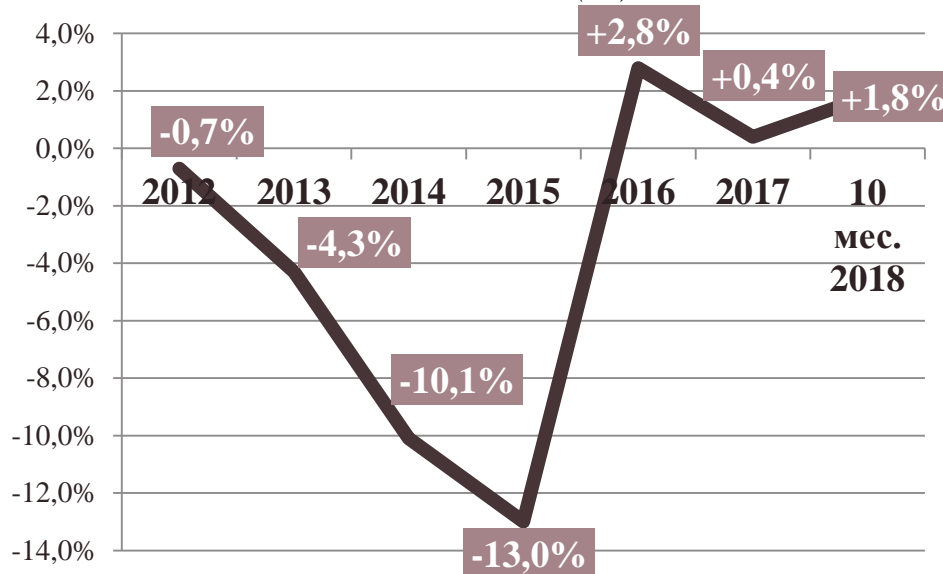
Показатель	2013	2019	(+/-)
Доходы бюджета (трлн грн)	0,362	1,026	+0,664
Расходы бюджета (трлн грн)	0,410	1,112	+0,702
Дефицит бюджета (% к ВВП)	3,2	2,3	-0,9
Доходы бюджета (\$ млрд)	43,1	34,9	-8,2
Расходы бюджета (\$ млрд)	48,8	37,8	-11,0
Минимальная заработанная плата (грн)	1218	4173	+2955
Прожиточный минимум (грн)	1176	1936	+760
Инфляция (%)	4,8	7,4	+2,6
Минимальная заработанная плата (\$)	152,4*	141,9	-10,5
Прожиточный минимум (\$)	147,2*	65,8	-81,4
Курс национальной валюты (грн/\$)	8,4	29,4	+21,0
Прогноз роста ВВП (%)	3,4	3,0	-0,4
Удельный вес доходов местных бюджетов и межбюджетных трансфертов в сводном бюджете (%)	45,9	45,5	-0,4

Источник: данные [КМУ](#) и [ВРУ](#)

- Доходы Государственного бюджета составят 1,026 трлн грн, что исходя из расчётного курса **29,4 грн/\$** равно **\$34,9 млрд**. В том числе доходы общего фонда – 928,5 млрд грн и доходы специального фонда – 97,6 млрд грн.
- Расходы госбюджета Украины в 2019 году определены в сумме **1,112 трлн грн**, или **\$37,8 млрд**.
- Предельный объем дефицита госбюджета определен в сумме **90 млрд грн**. Министерство финансов подчеркивает, что бюджет фискально сбалансирован и его дефицит не превысит **2,3% от ВВП**.
- В пояснительной записке говорится, что объем государственных заимствований на 2019 год прогнозируется в сумме **324,7 млрд грн**, что на 109,8 млрд грн больше плана на 2018 год.
- Общие выплаты по государственному долгу, которые должны быть осуществлены в 2019 году за счет средств государственного бюджета, оцениваются на уровне **417,4 млрд грн**.
- В бюджете на 2019 год предусмотрено рост **ВВП на 3,0%**, расчетный курс национальной валюты **29,4 грн/\$**, инфляция – **7,4%**.
- Прожиточный минимум в 2019 году будет составлять 1936 грн или **\$65,8** (по курсу \$29,4). К примеру, в 2013 году этот показатель составлял **\$147,2**.
- Размер минимальной заработной платы будет установлен на уровне 4173 грн или **\$141,9**, тогда как в 2013 году её размер составлял **\$152,4**.

* Расчет уровня минимальной заработной платы и прожиточного минимума производился исходя из фактического курса 7,99 грн/\$, а не прогнозного – 8,4 грн/\$.

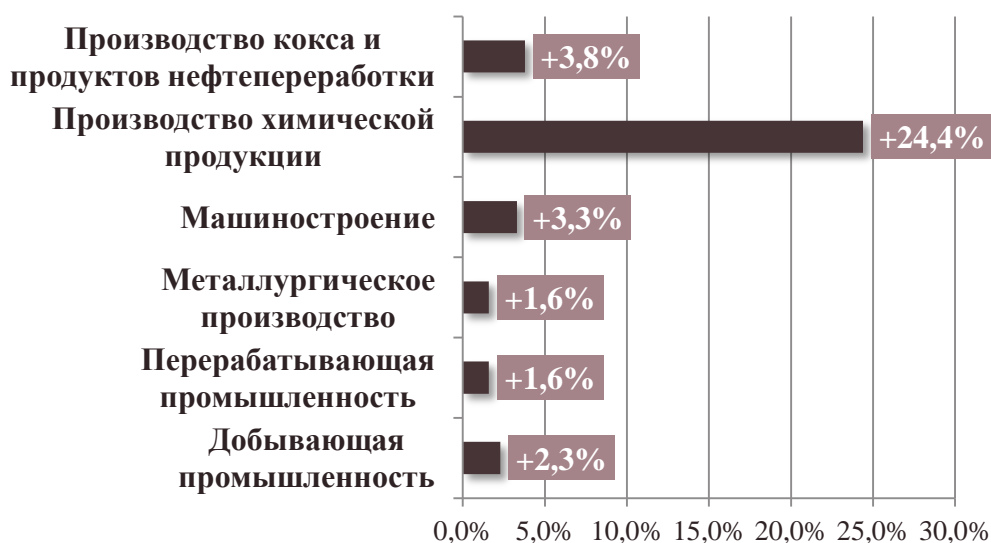
Изменение индекса промышленной продукции в Украине в 2012–2018 гг. (%)



Источник: данные [Госстата](#)

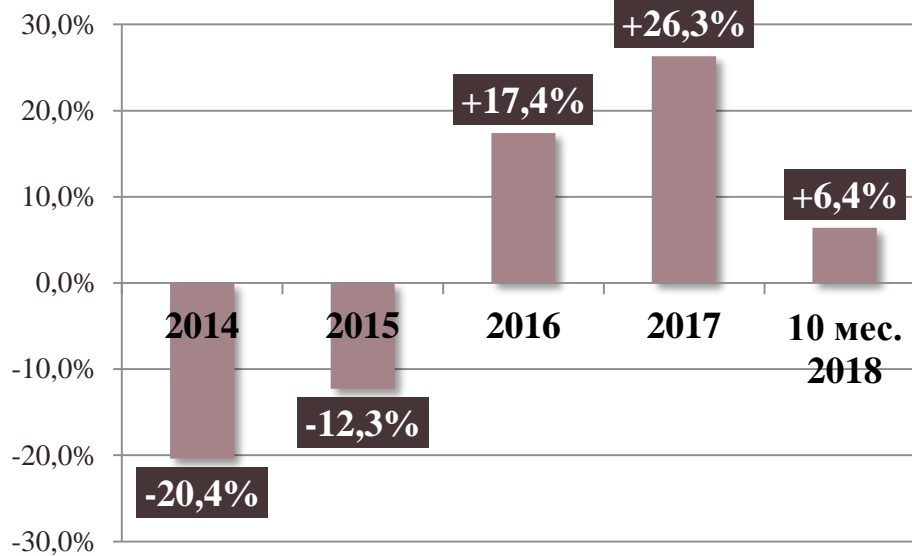
Промышленное производство в Украине в октябре 2018 года возобновило рост, увеличившись на 1,4% по сравнению с октябрём 2017 года, после двух месяцев снижения, составившего 1,3% в сентябре и 0,5% в августе. По отношению к предыдущему месяцу в октябре этого года промышленное производство возросло на 10%, однако с учетом сезонного фактора – на 0,6%. В целом за десять месяцев 2018 года рост промышленного производства в Украине по сравнению с аналогичным периодом 2017 года остался на уровне 1,8%, тогда как по итогам восьми месяцев этот показатель составил 2,2%, семи месяцев – 2,6%, шести месяцев – 2,5%.

Изменение индекса промышленной продукции по основным видам деятельности по итогам 10 мес. 2018 г. (%)



Источник: данные [Госстата](#)

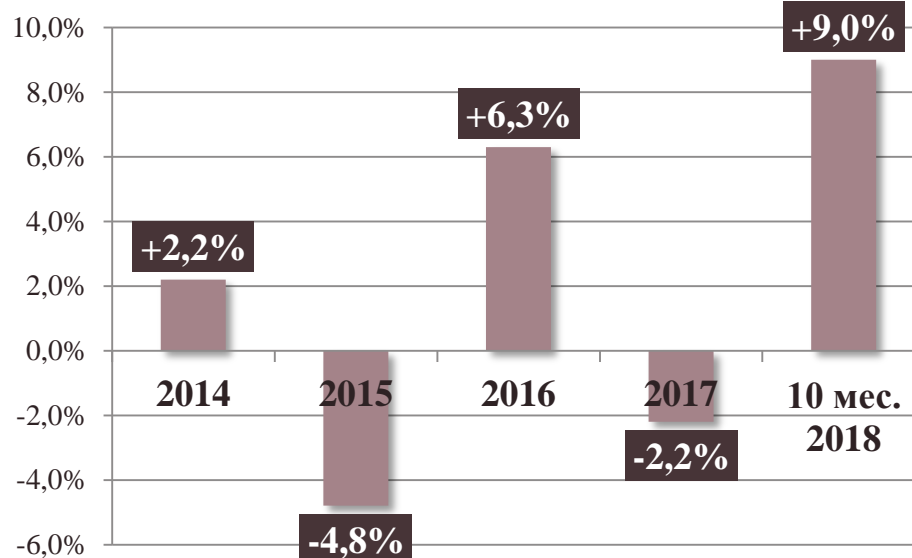
Изменение индекса строительной продукции в Украине по итогам 10 мес. 2018 г. (%)



Источник: данные [Госстата](#)

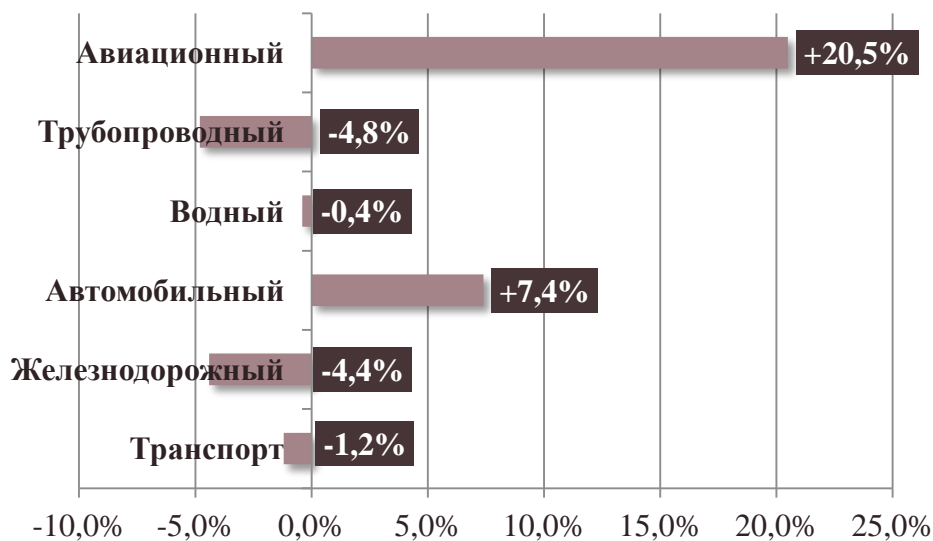
В октябре 2018 г. по сравнению с сентябрем 2018 г. сезонно скорректированный индекс строительной продукции составил 97,5%. В январе-октябре 2018 г. по сравнению с январем-октябрем 2017 г. индекс строительной продукции составил 106,4%, а предприятия Украины выполнили строительные работы на сумму 100,5 млрд. Новое строительство, реконструкция и техническое переоснащения составляли 74,3% от общего объема выполненных строительных работ, капитальный и текущий ремонт – 16,8% и 8,9% соответственно. В январе-октябре 2018 г. индекс сельскохозяйственной продукции по сравнению с январем-октябрем 2017 г. составил 109,0%.

Изменение индекса сельскохозяйственной продукции в Украине по итогам 10 мес. 2018 г. (%)



Источник: данные [Госстата](#)

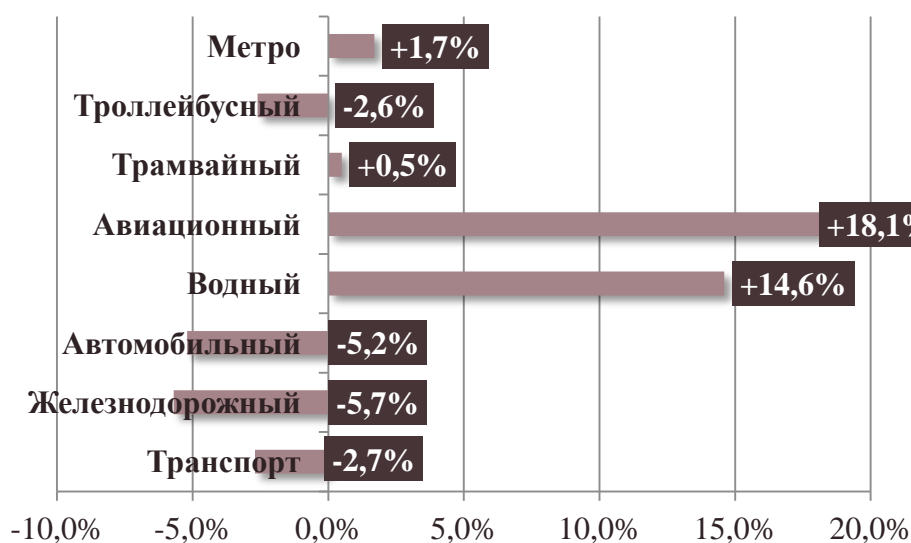
Изменение объемов перевезенных грузов в Украине в январе-октябре 2018 г. (%)



Источник: данные [Госстата](#)

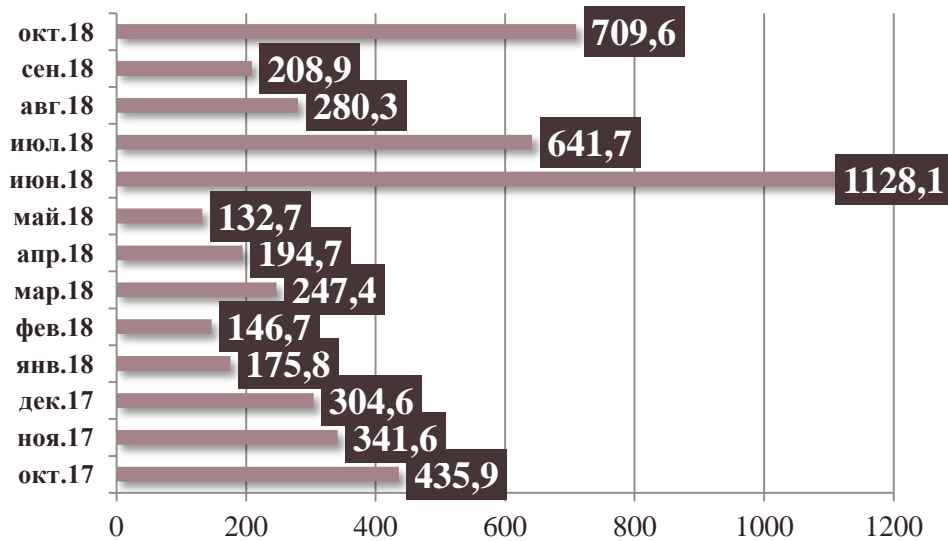
В январе-октябре 2018 г. грузооборот предприятий транспорта составил 276,3 млрд т км, или 97,5% от объема января-октября 2017 г. Предприятиями транспорта перевезено 516,1 млн т грузов, что составляет 98,8% от объемов января-октября 2017 г. В январе-октябре 2018 г. по сравнению с январем-октябрем 2017 г. уменьшились объемы перекачки грузов трубопроводным транспортом. В январе-октябре 2018 г. всеми видами транспорта выполнено пассажирооборот в объеме 87,7 млрд пас км, что составляет 105,5% от объема января-октября 2017 г. Услугами пассажирского транспорта воспользовались 3747,1 млн пассажиров, или 97,3% от объема января-октября 2017 г.

Изменение объемов перевезенных пассажиров в Украине в январе-октябре 2018 г. (%)



Источник: данные [Госстата](#)

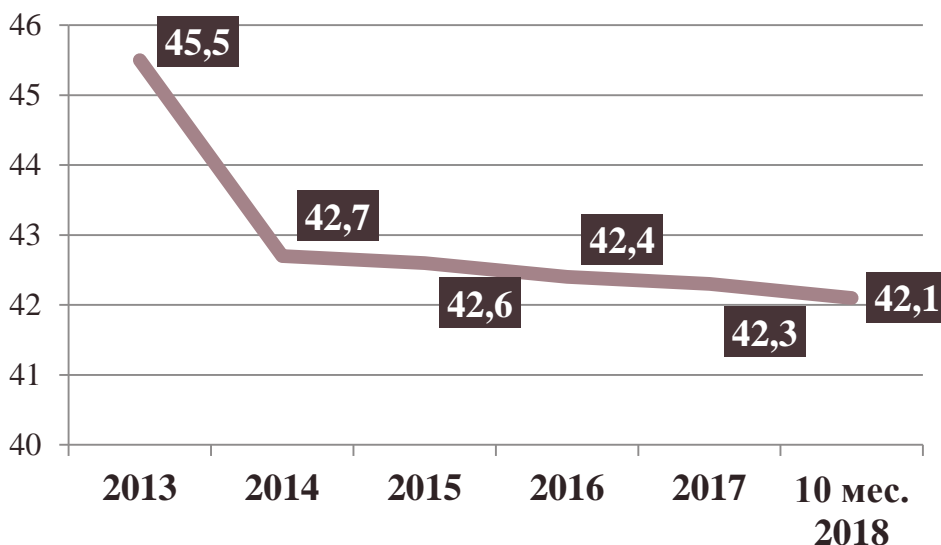
Количество домохозяйств, которым назначено субсидии (в отчётном месяце, тыс. домохозяйств)



Источник: данные [Госстата](#)

В октябре 2018 г. субсидии для возмещения расходов на оплату жилищно-коммунальных услуг получали 1497,1 тыс. домохозяйств. Средний размер назначенной субсидии на одно домохозяйство в октябре 2018 г. увеличился по сравнению с соответствующим периодом 2017 г. на 57,8% и составил 538,9 грн. В январе-октябре 2018 г. за субсидиями для возмещения расходов на оплату жилищно-коммунальных услуг обратилось 6,1млн домохозяйств, что на 20,5% меньше, чем в январе-октябре 2017 г. На домохозяйства в городах приходилось 66,6% таких обращений, в сельской местности – 33,4%. На 1 октября численность постоянного населения Украины составила 42,05 млн человек.

Динамика численности постоянного населения Украины (с учетом ОРДЛО) в 2013–2018 гг. (млн человек)



Источник: данные [Госстата](#)

Мониторинг за неделю (19–23.11.2018)

- Верховная Рада перенаправила 1 млрд грн с программ государственной поддержки агропромышленного комплекса в Фонд регионального развития – *МФУ*
- Минфин считает реалистичной заложенную в госбюджет-2019 сумму поступлений от приватизации в 17 млрд грн – *МФУ*
- Верховная Рада приняла во втором чтении и в целом законопроект №9260 с поправками в Налоговый кодекс о повышении ряда акцизов и сборов, оцениваемого Минфином в 5,9 млрд грн – *МФУ*
- Верховная Рада приняла закон «О государственном бюджете Украины» на 2019 год с дефицитом в пределах 2,3% от ВВП Украины – *ВРУ*
- Промышленное производство в Украине в октябре 2018 года возобновило рост, увеличившись на 1,4% – *Госстат*
- Корпорация «Богдан» выпустила первый полностью электрический грузовой автомобиль ERCV27 для механизированной загрузки твердых бытовых отходов – *МИУ*
- В РФ предупреждают о снижении цен на нефть к 2025–2030 годам до \$50 за баррель – *Минэкономразвития РФ*
- Страховые компании Украины в январе-сентябре 2018 года сформировали страховые резервы в размере 24,8 млрд грн, что на 15%, или на 3,2 млрд грн, больше чем за аналогичный период 2017 года – *Нацкомфинуслуг*
- НАК «Нафтогаз Украины» в декабре 2018 года снизит на 17% цену на газ, отпускаемый промышленным потребителям на условиях предоплаты, – до 11 тыс. 152,80 грн за 1 тыс. куб. м (с НДС) – *НАК «Нафтогаз Украины»*
- Минимальный размер пенсий в Украине с 1 декабря 2018 года возрастет до 1497 грн – *КМУ*
- Запасы угля на складах ТЭС Украины с начала месяца снизились на 2,1%, но выше прошлогодних на 28,7% – *Минэнерго*
- Максимальная цена на газ на рынке Украины в октябре 2018 года выросла на 8,6% по сравнению предыдущим месяцем и составила 15,205 тыс. грн/тыс. куб. м – *НКРЭКУ*
- Правительство одобрило проект Соглашения о свободной торговле между Украиной и Израилем. Израиль стал 46-й страной, с которой Украина подпишет соглашение о ЗСТ – *МЭРТ*
- Расходы на субсидии для оплаты жилищных услуг в Украине за 10 мес. снизились в 3 раза – *Госстат*
- Эффект от повышения цен на газ в 2019 году Кабинет министров оценивает в 9 млрд грн – *КМУ*
- Украинская ГТС оценивается примерно в \$14 миллиардов – *НАК «Нафтогаз Украины»*
- Импорт газа за 9 мес. составил 7,9 млрд куб. м (\$2,3 млрд), средняя цена в сентябре-2018 составила \$320 – *Госстат*