
Макроэкономический МОНИТОРИНГ

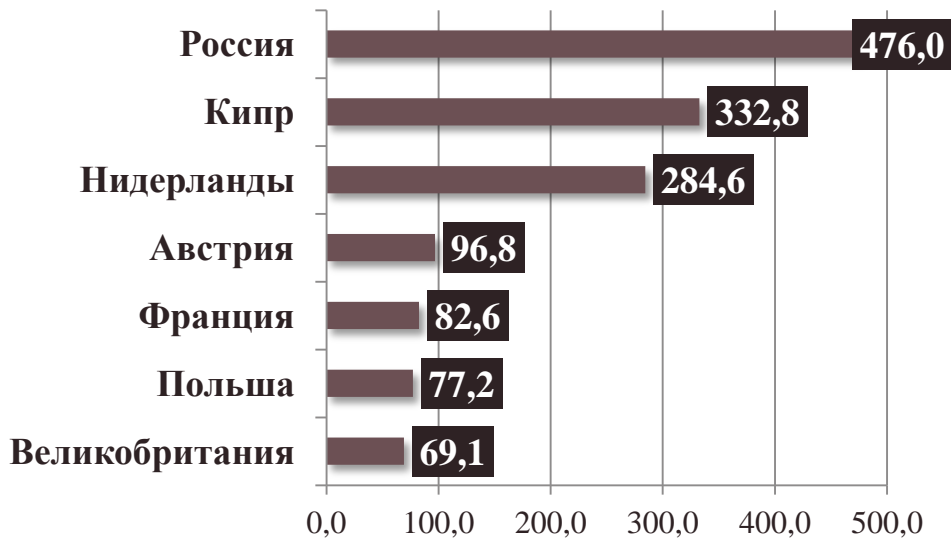
Мониторинг макроэкономических тенденций и
интеграционных процессов в Украине

№26 Декабрь 2018



Photo: The Financial Times

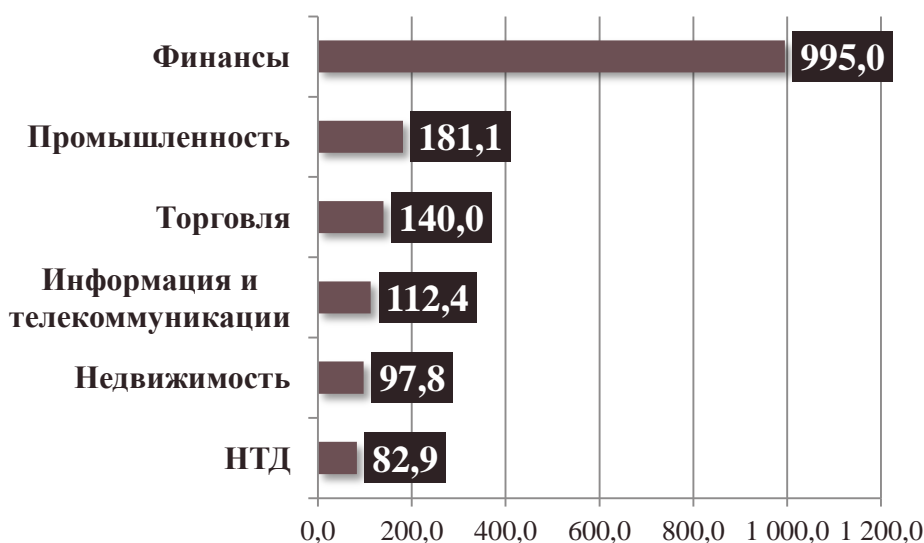
Поступление прямых инвестиций (акционерного капитала) в Украину по странам-инвесторам за 9 мес. 2018 года (\$ млн)



Источник: данные [Госстата](#)

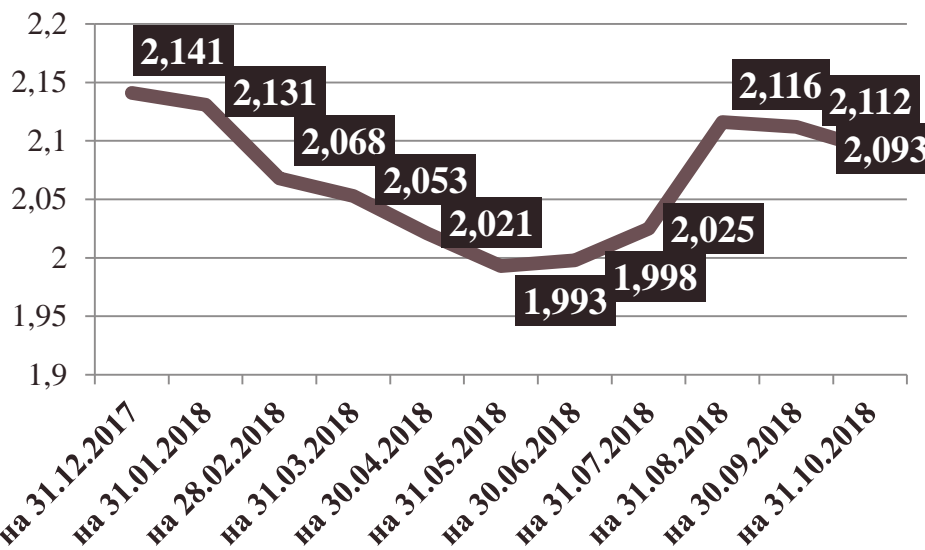
По итогам 9 мес. 2018 года объем поступлений (приток) прямых иностранных инвестиций (акционерного капитала) в экономику Украины составил \$1,71 млрд. Согласно официальным данным Государственной службы статистики Украины наибольшие объемы поступлений прямых иностранных инвестиций по странам-инвесторам за январь-сентябрь 2018 года зафиксированы из Российской Федерации на сумму \$476,0 млн (удельный вес 27,8%), Кипра – \$332,8 млн (19,5%), Нидерландов – \$284,6 млн (16,6%), Австрии – \$96,8 млн (5,7%), Франции – \$82,6 млн (4,8%), Польши – \$77,2 млн (4,5%) и Великобритании – \$69,1 млн (4,0%).

Поступление прямых инвестиций (акционерного капитала) в Украину по видам экономической деятельности за 9 мес. 2018 года (\$ млн)



Источник: данные [Госстата](#)

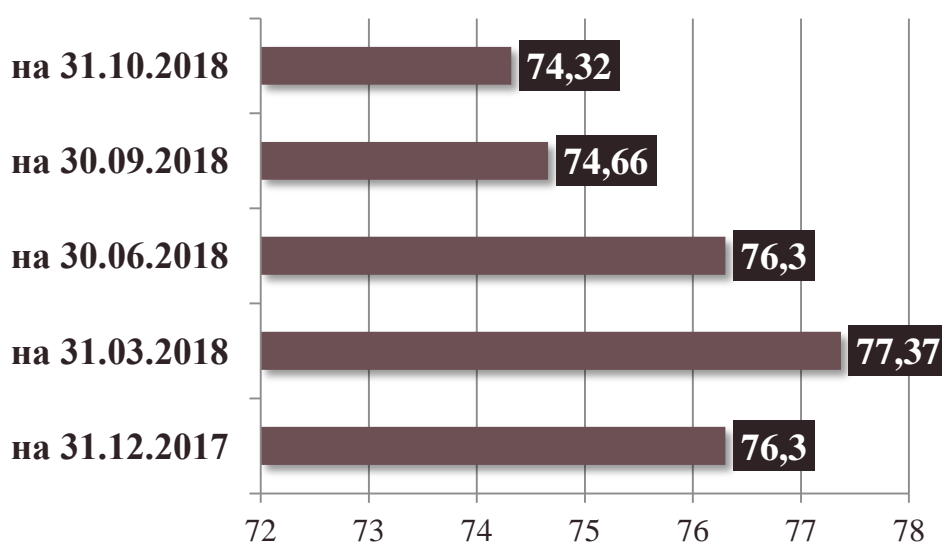
Динамика государственного и гарантированного государством долга Украины в январе-октябре 2018 года (трлн грн)



Источник: данные [Минфина](#)

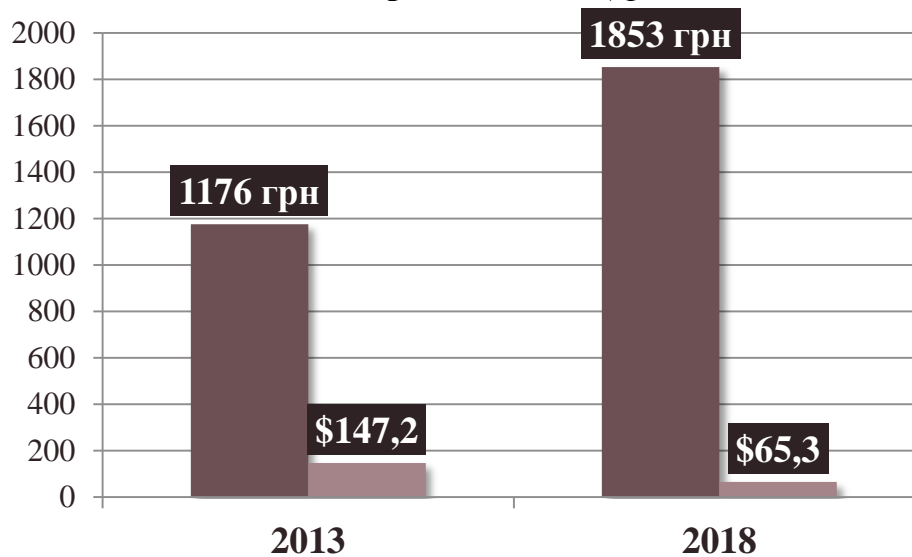
Совокупный государственный (прямой) и гарантированный государством долг Украины в октябре 2018 года сократился на 0,46%, или на \$0,34 млрд – до \$74,32 млрд, сообщается на сайте Министерства финансов. В национальной валюте госдолг сократился на 0,93%, или на 19,69 млрд грн – до 2,093 трлн грн. С начала года государственный и гарантированный государством долг в долларовом выражении сократился на 2,61%, или \$1,99 млрд, в гривне – на 2,27%, или 48,6 млрд грн. Госдолг в октябре сократился на 0,88% – до 1,811 трлн грн (в долларах сократился на 0,41% – до \$64,32 млрд), в том числе внешний – на 1,02%, до 1,06 трлн грн (в долларах сократился на 0,55% – до \$37,65 млрд).

Динамика государственного и гарантированного государством долга Украины в январе-октябре 2018 года (\$ млрд)



Источник: данные [Минфина](#)

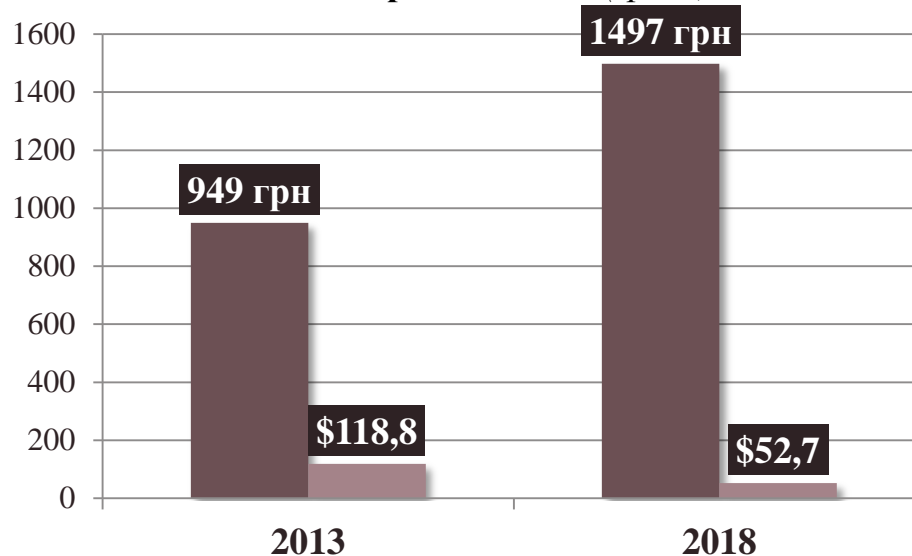
Изменение размера прожиточного минимума в Украине с 1 декабря 2018 года (грн/\$)



Источник: рассчитано по данным [КМУ](#) и [НБУ](#)

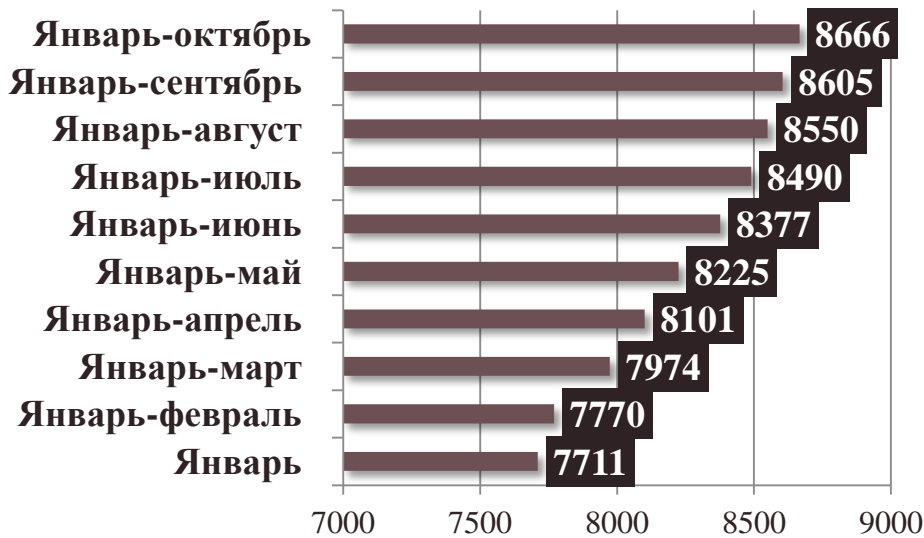
С 1 декабря 2018 года в Украине вырастет прожиточный минимум с 1777 до 1853 гривен. Для трудоспособных лиц с 1 декабря он составит 1921 грн. Для утративших трудоспособность – 1497 гривен. Прожиточный минимум для детей в возрасте до 6 лет с 1 декабря составит 1626 грн, для детей от 6 до 18 лет – 2027 грн. Таким образом, минимальная пенсия с 1 декабря увеличится на 62 гривны – до 1497 гривен. Выплаты по беременности и родам увеличатся на 25 гривен – до 485,25 грн. Стоит отметить, что в 2019 году бюджетом предусмотрено двухэтапное повышение прожиточного минимума. Первое произойдет с 1 июля 2019 года – до 1936 гривен. Второе произойдет с 1 декабря – до 2027 грн.

Изменение размера минимальной пенсии в Украине с 1 декабря 2018 года (грн/\$)



Источник: рассчитано по данным [КМУ](#) и [НБУ](#)

Среднемесячная заработная плата в Украине в январе-октябре 2018 года (грн)



Источник: данные [Госстата](#)

Средняя номинальная заработная плата штатных работников в октябре 2018 года по сравнению с сентябрем 2018 года увеличилась на 1,9%, в годовом измерении – на 24,9%, составив 9218 грн. В период с января по октябрь этого года среднемесячная заработная плата в Украине увеличилась до 8666 гривен. Реальная заработная плата в Украине в октябре 2018 года увеличилась на 14,2% по сравнению с октябрём 2017 года, по сравнению с сентябрем 2018 года – на 0,2%. В сравнении с докризисным 2013-м годом уровень среднемесячной заработной платы в Украине в долларовом эквиваленте сократился с \$408,6 (2013 г.) до \$320,2 (10 мес. 2018 г.).

Среднемесячная заработная плата в Украине по видам экономической деятельности промышленности за 10 мес. 2018 года (грн)



Источник: данные [Госстата](#)

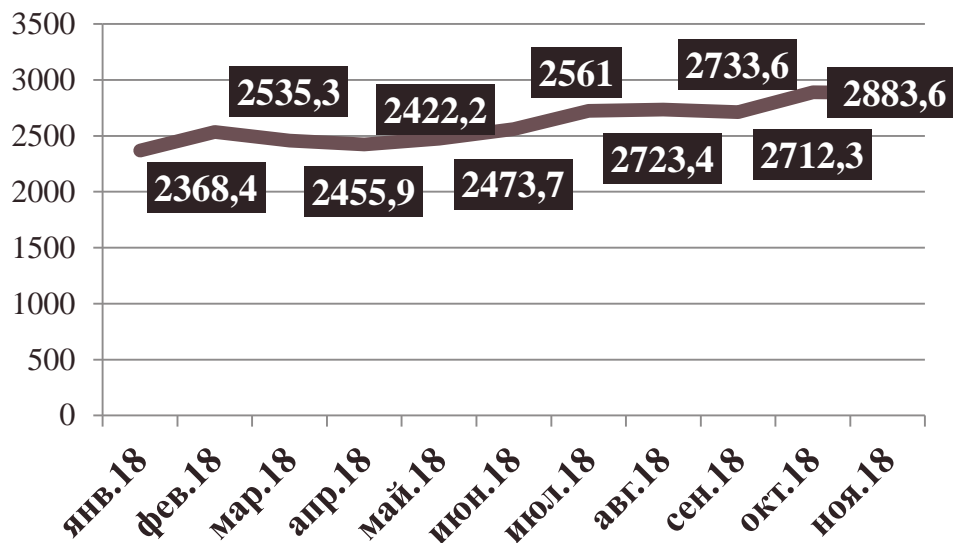
**Среднемесячная заработная плата в Украине по регионам
в январе-октябре 2018 года (грн)**



Источник: данные [Госстата](#)

В региональном разрезе самый высокий уровень заработных плат зафиксирован в городе Киеве, а также в Донецкой, Киевской, Днепропетровской, Запорожской и Полтавской областях. Самый низкий уровень заработных плат зафиксирован в Черновицкой, Тернопольской и Черниговской областях.

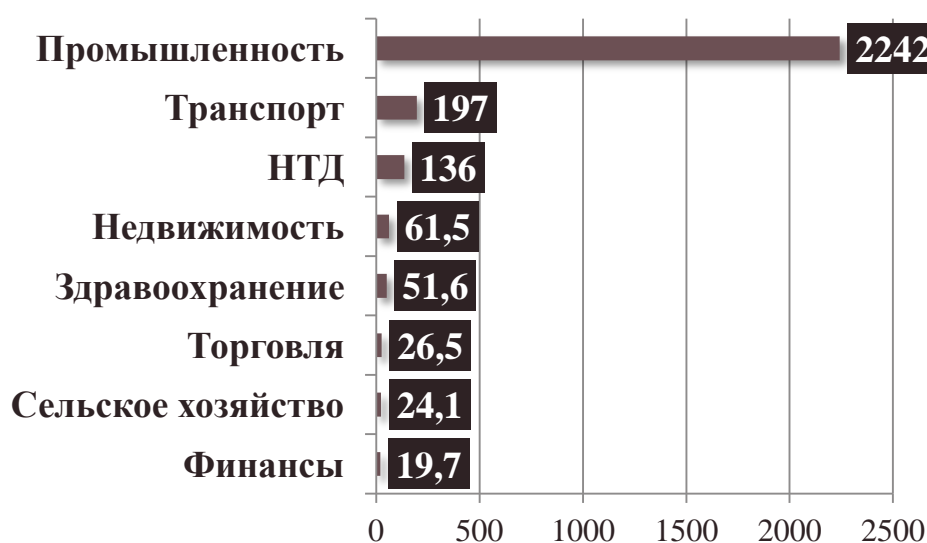
Задолженность по выплате заработной платы в Украине по состоянию на 1 ноября 2018 года (на 1 число месяца, млрд грн)



Источник: данные [Госстата](#)

Общая сумма задолженности по выплате заработной платы в Украине в октябре 2018 года сократилась на 0,2%, с начала года – возросла на 21,8% и составила 2,884 млрд грн. В октябре сумма задолженности по зарплате экономически активных предприятий сократилась на 0,4% и на 1 ноября составила 1,695 млрд грн. В отраслевом разрезе в октябре-2018 задолженность по выплате заработной платы увеличилась в сфере временного размещения и организации питания – на 59,2% (до 3,24 млн грн), в государственном управлении и обороне; обязательном социальном страховании – на 31,9% (до 13,121 млн грн), здравоохранении и предоставлении социальной помощи – на 18,6% (до 51,57 млн грн).

Сумма задолженности по выплате заработной платы в Украине по видам экономической деятельности на 1 ноября 2018 (млн грн)



Источник: данные [Госстата](#)

Мониторинг за неделю (26–30.11.2018)

- Украина полностью исчерпала 10 квот на беспошлинный экспорт агропродукции в ЕС – *УКАБ*
- «Укрзалізниця» запустила ж/д экспресс из Киева в аэропорт «Борисполь» – *АО «Укрзалізниця»*
- Национальный банк Украины установил официальный курс гривны к американскому доллару на уровне 28,39 грн/\$ – *НБУ*
- Украина по состоянию на 29 ноября намолотила 68,5 млн тонн зерновых и зернобобовых культур с площади 14,5 млн га (98% прогноза) при урожайности 47,2 ц/га – *Минагрополитики*
- Госбюджет ежедневно недополучал около 45 млн грн из-за блокировки пунктов пропуска – *ГФС*
- Экспорт агропродукции из Украины по итогам января-октября 2018 года составил \$14,8 млрд – *Минагрополитики*
- Реальная заработная плата в Украине в октябре 2018 года увеличилась на 14,2% по сравнению с октябрём 2017 года – *Госстат*
- ГФС в 2016–2018 гг. выдала 200 тыс. сертификатов для экспорта украинских товаров в ЕС – *ГФС*
- Государственный бюджет Украины за январь-октябрь 2018 года был выполнен с дефицитом 7,17 млрд грн – *ГКС*
- Отток средств физлиц в период Black Friday и введения военного положения составил менее 2% – *НБУ*
- Общая сумма задолженности по выплате заработной платы в Украине в октябре 2018 года сократилась на 0,2%, с начала года – возросла на 21,8% и на 1 ноября 2018 года составила 2,884 млрд грн – *Госстат*
- Национальный банк Украины отнес АО «ВТБ Банк» (Киев) к категории неплатежеспособных – *НБУ*
- НКРЭКУ одобрила проекты повышения тарифов на тепло для населения на 15,9–19,8% в 6-ти ТКЭ – *НКРЭКУ*
- НКРЭКУ одобрила проект снижения с января-2019 тарифов на вход-выход в ГТС Украины в 1,5–2,1 раза – *НКРЭКУ*
- «Укрзалізниця» намерена повысить грузовые тарифы на 16,6% с февраля 2019 и далее на 2,5% ежеквартально – *АО «Укрзалізниця»*
- Ввод в эксплуатацию жилья в Украине по итогам января-сентября 2018 года сократился на 15,6% по сравнению с аналогичным периодом 2017 года – до 5 млн 231 тыс. кв. м – *Госстат*
- Совокупный государственный (прямой) и гарантированный государством долг Украины в октябре 2018 года сократился на 0,46%, или на \$0,34 млрд – до \$74,32 млрд – *Минфин*
- Украина с начала стартовавшего 7 ноября сезона отбора газа из подземных хранилищ и по 24 ноября снизила запасы в них на 663,48 млн куб. м – с 17 млрд 194,96 млн куб. м до 16 млрд 531,48 млн куб. м – *АО «Укртрансгаз»*