
Макроэкономический **МОНИТОРИНГ**

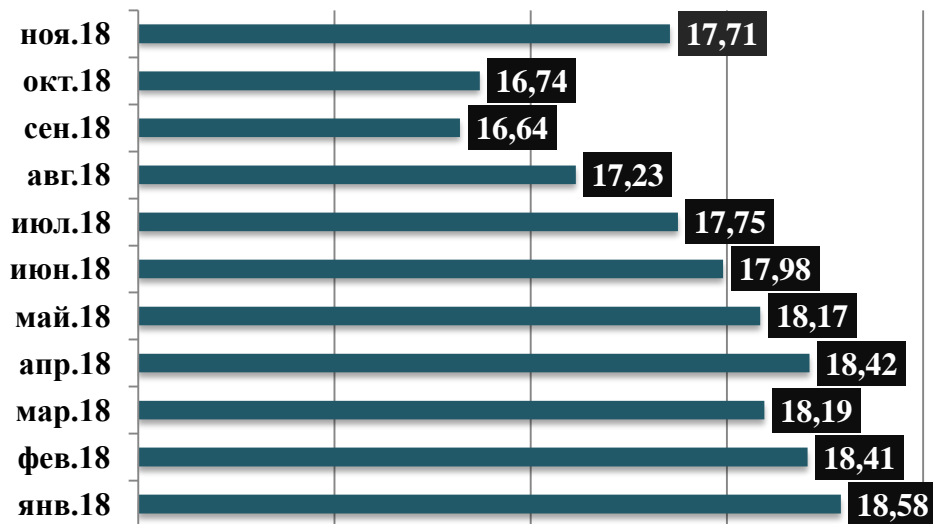
Мониторинг макроэкономических тенденций и
интеграционных процессов в Украине

№27 Декабрь 2018



Photo: The Financial Times

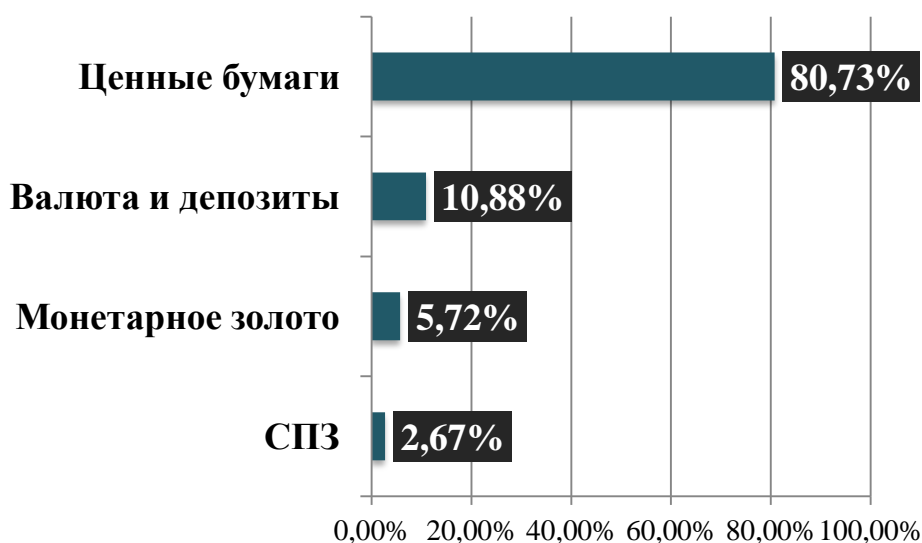
Динамика золотовалютных резервов Украины по итогам 11 мес. 2018 года (\$ млрд)



Источник: данные [НБУ](#)

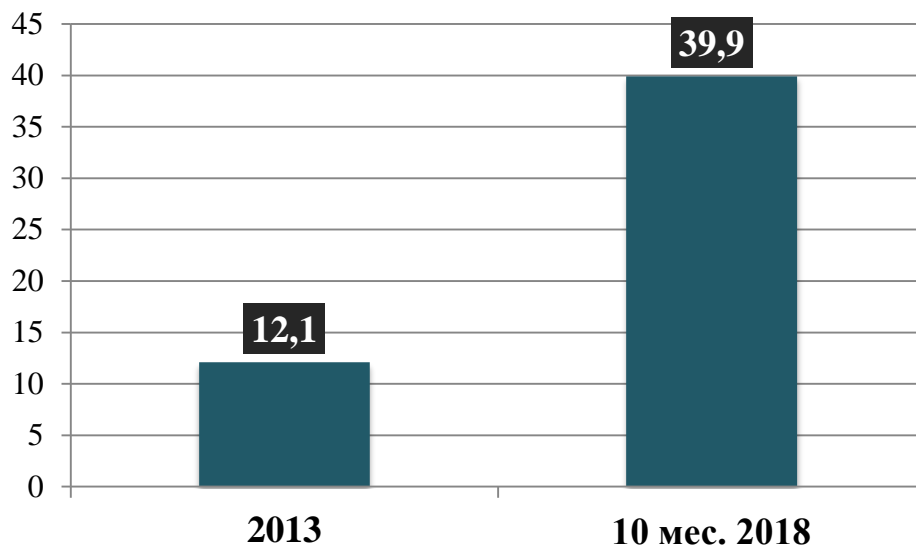
Согласно официальным данным НБУ, международные резервы Украины выросли за ноябрь на 5,8% или 974,5 млн – до 17,711 млрд долл. США (в эквиваленте) по состоянию на 1 декабря 2018 года, по предварительным данным. Объем международных резервов увеличился благодаря как привлечению средств правительством, так и покупки валюты Национальным банком на межбанковском рынке. Всего, по данным регулятора, по состоянию на 1 декабря 2018 года, объем международных резервов покрывает 3,0 месяца будущего импорта и является достаточным для выполнения обязательств Украины и текущих операций правительства и Национального банка.

Структура золотовалютных резервов Украины по состоянию на 1 декабря 2018 г. (%)



Источник: данные [НБУ](#)

Динамика задолженности населения за жилищно-коммунальные услуги в Украине по итогам 10 мес. 2018 года (млрд грн)



Источник: данные [Госстата](#)

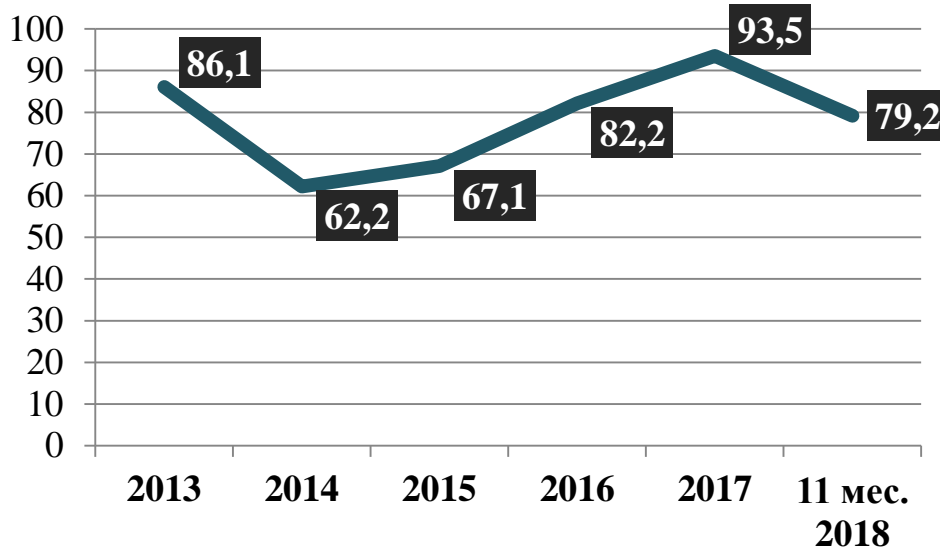
Согласно данным Госстата на конец октября 2018 г. задолженность населения по оплате за поставки природного газа составила 18,0 млрд грн, за централизованное отопление и снабжение горячей водой – 10,2 млрд грн, за содержание домов и сооружений и придомовых территорий – 4,0 млрд грн, за централизованное снабжение холодной воды и водоотведения – 3,1 млрд грн, за вывоз бытовых отходов – 0,6 млрд за поставки электроэнергии – 4,0 млрд. Средние начисления за жилищно-коммунальные услуги, с учетом электроэнергии (из расчета 150 кВт*ч), на одного владельца лицевого счета в октябре 2018 г. составляли 871,7 грн.

Структура задолженности населения за жилищно-коммунальные услуги в Украине по итогам 10 мес. 2018 года (млрд грн)



Источник: данные [Госстата](#)

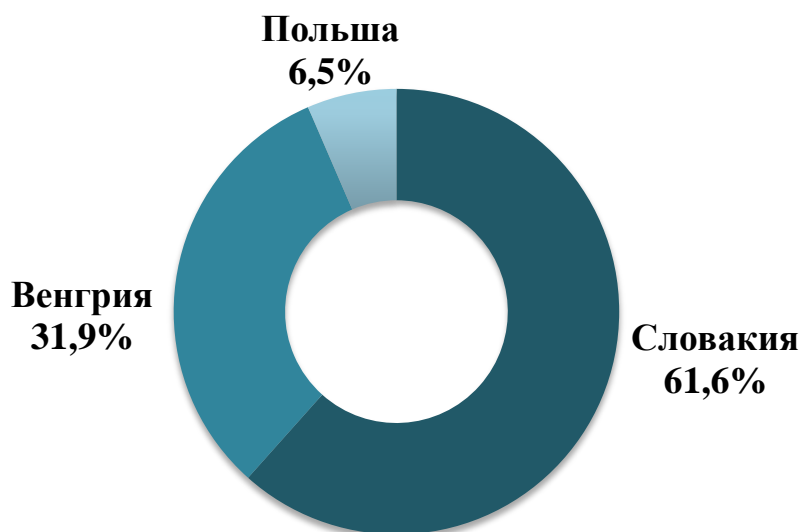
Изменение объемов транзита природного газа по территории Украины за 11 мес. 2018 года (млрд куб. м)



Источник: данные [ПАО «Укртрансгаз»](#)

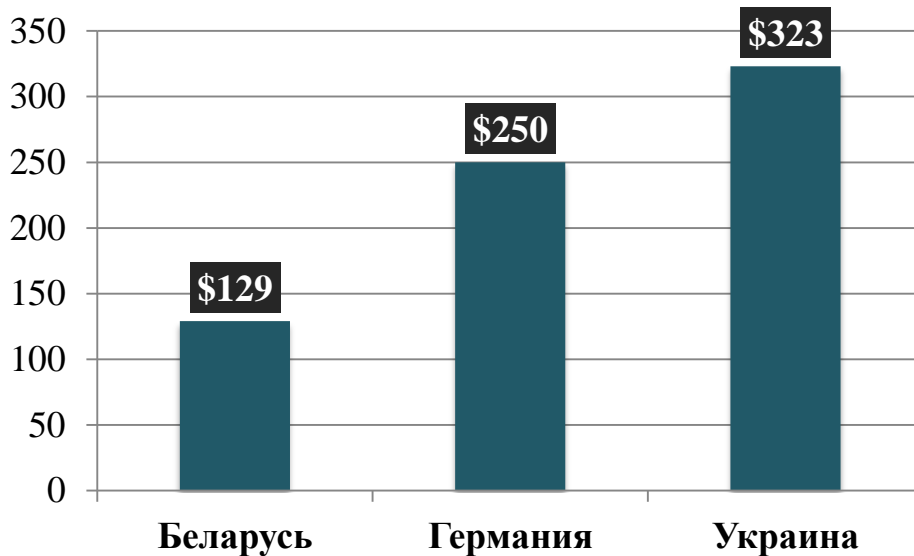
Украина в январе-ноябре 2018 года сократила транзит природного газа через свою газотранспортную систему (ГТС) на 7,4% (на 6 млрд 337,8 млн куб. м) по сравнению с аналогичным периодом 2017 года – до 79,167 млрд куб. м. Также Украина в январе-ноябре 2018 года сократила импорт природного газа на 22,8% (на 2 млрд 982,6 млн куб. м) по сравнению с аналогичным периодом 2017 года – до 10 млрд 112,6 млн куб. м, свидетельствуют данные АО «Укртрансгаз». В том числе, со стороны Словакии за этот период поступило 6 млрд 231,7 млн куб. м газа (-32,6% к январю-ноябрю-2017), Венгрии – 3 млрд 223,8 млн куб. м (+19,3%), Польши – 657,1 млн куб. м (-43%).

Географическая структура импортируемого Украиной природного газа по итогам 11 мес. 2018 года (%)



Источник: данные [ПАО «Укртрансгаз»](#)

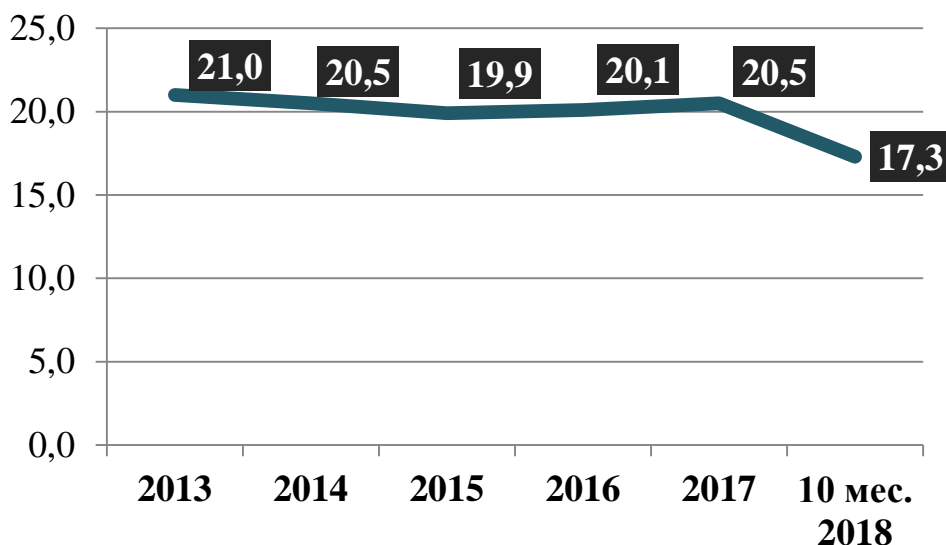
Стоимость импортируемого природного газа в Украине и странах Европы в ноябре 2018 г. (\$/1 тыс. куб. м)



Источник: данные [МЭРТ](#) и [ЕЭК](#)

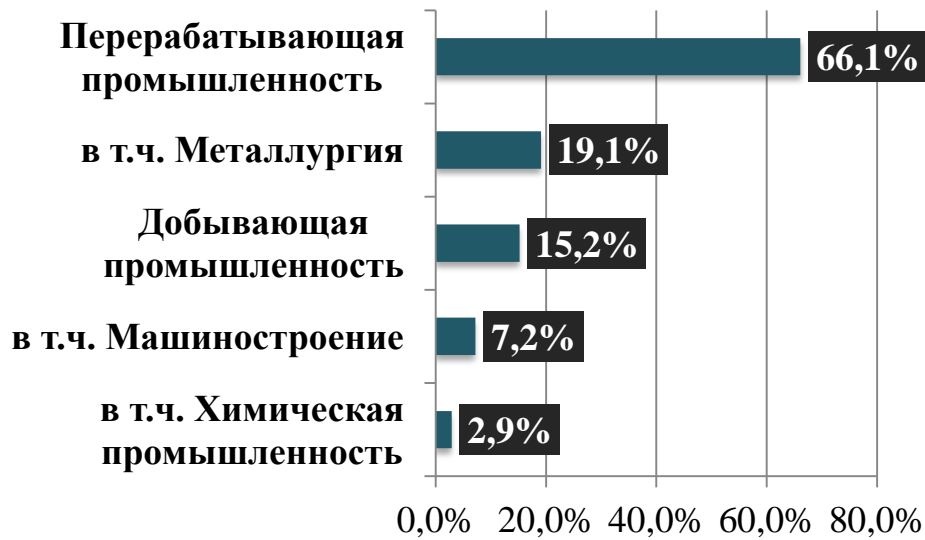
Украинские предприятия в октябре 2018 года импортировали газ по средней цене \$323,44 за 1 тыс. куб. м, сообщило Министерство экономического развития и торговли (МЭРТ). Цена в октябре-2018 является максимальной с февраля 2015-го, когда импорт в Украину осуществлялся по \$328,6 за 1 тыс. куб. м. К примеру, цена газа для Беларуси в 2018 и 2019 годах составит \$129 и \$127 за 1 тыс. кубометров. Тогда как для Германии стоимость природного газа составляет \$250. На этом фоне добыча природного газа в Украине в январе-октябре 2018 года увеличилась на 0,3% (на 49,5 млн куб. м) по сравнению с аналогичным периодом 2017 года – до 17 млрд 304,1 млн куб. м.

Изменение объемов добычи природного газа в Украине по итогам 10 мес. 2018 года (млрд куб. м)



Источник: данные [Минэнерго](#)


Структура реализованной промышленной продукции в Украине по видам деятельности за 10 мес. 2018 года (%)



Источник: данные [Госстата](#)

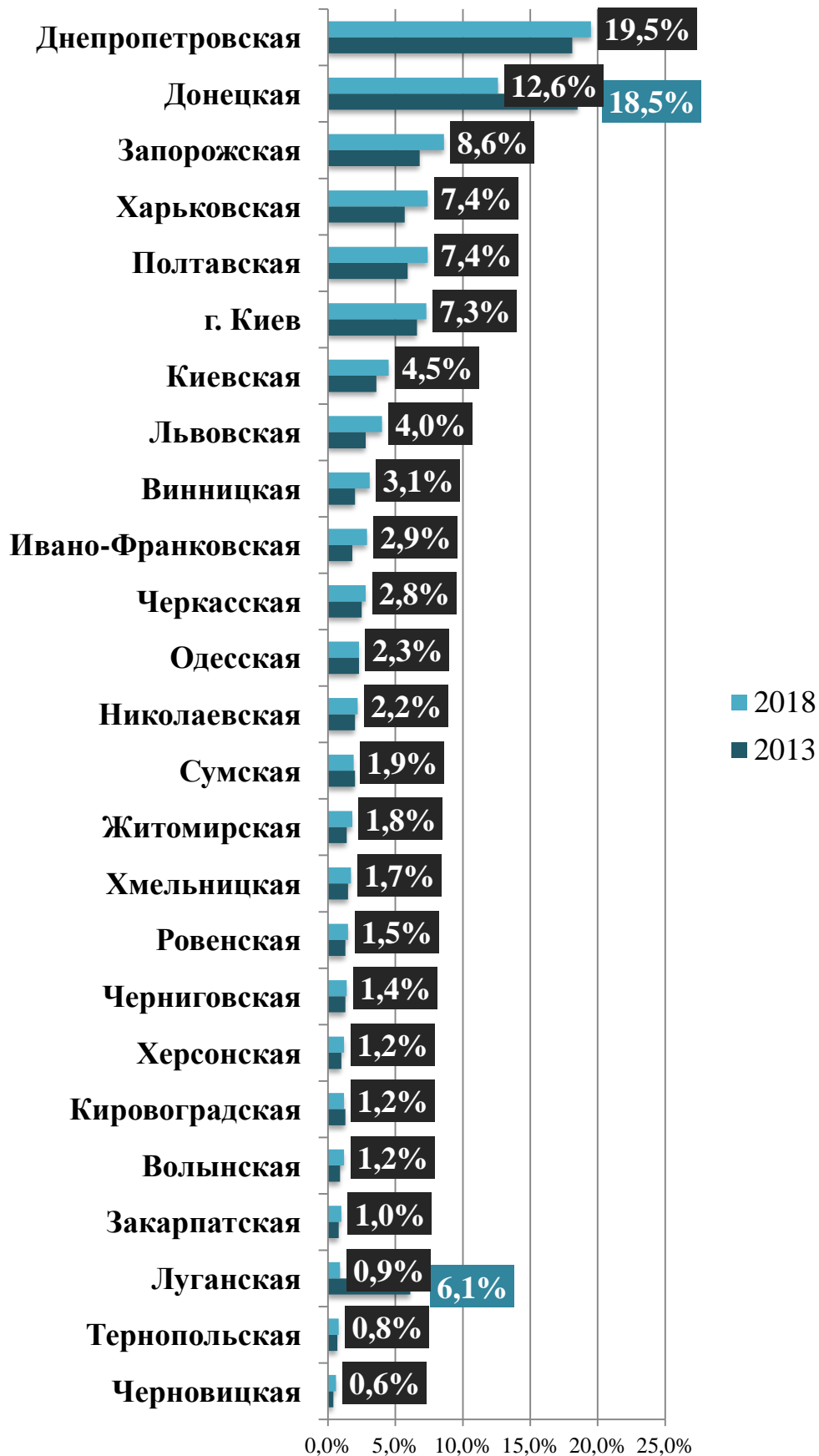
По итогам 10 мес. 2018 года объем реализованной промышленной продукции (товаров, услуг) в Украине составил 2030,5 млрд грн, что исходя из среднегодового курса НБУ, составляет \$75,0 млрд. Из него объем продукции, реализованной за пределы страны, составил 27,8% к объему реализованной промышленной продукции. В отраслевом разрезе удельный вес добывающей промышленности составил 15,2%, перерабатывающей промышленности – 66,1%, в т. ч.: металлургии – 19,1%, машиностроения – 7,2%, химической промышленности – 2,9%. В региональном разрезе лидером является Днепропетровская область, доля которой составляет 19,5%.

Динамика объемов реализованной промышленной продукции в Украине в 2010–2017 гг. (млрд грн/\$ млрд)



Источник: данные [Госстата](#)

Удельный вес реализованной промышленной продукции
по регионам Украины в 2013–2018 гг. (%)



Источник: данные [Госстата](#)

Мониторинг за неделю (03–07.12.2018)

- Украина в январе-ноябре 2018 года увеличила импорт угля каменного и антрацита на 9,9% по сравнению с аналогичным периодом 2017 года – до 19,95 млн тонн – *ГФС*
- Украина в январе-ноябре 2018 года сократила импорт нефти и нефтяного сырья на 24,1% по сравнению с аналогичным периодом 2017 года – до 702,31 тыс. тонн. Нефть импортирована на \$400,968 млн – *ГФС*
- Украина в январе-ноябре 2018 года экспортировала электроэнергию на сумму \$297,619 млн, в т. ч. в ноябре – на \$31,505 млн – *ГФС*
- ТЭС и ТЭЦ за 10 мес. увеличили потребление угля на 4,3% по сравнению с аналогичным периодом 2017 года – до 20,9 млн тонн – *Минэнерго*
- Верховная Рада Украины приняла закон о внесении изменений в госбюджет-2018 – *ВРУ*
- Верховная Рада приняла в целом закон «О внесении изменений в Бюджетный кодекс Украины», которым ввела трехлетнее бюджетное планирование – *ВРУ*
- «Нафтогаз Украины» в ноябре перечислил в госбюджет 8,1 млрд грн дивидендов согласно графику, доведя общую сумму их уплаты в этом году более чем до 21,5 млрд грн – *НАК «Нафтогаз Украины»*
- Министерство экономического развития и торговли 4 декабря включило в Реестр индустриальных (промышленных) парков индустриальный парк «Сумы». Всего в реестр включено 36 парков – *МЭРТ*
- Международные резервы Украины, по предварительным данным, в ноябре выросли на 5,8%, или на \$974,5 млн, – до \$17,712 млрд – *НБУ*
- АО «Укргазвыдобування» вводит в пробную эксплуатацию 4-е в 2018 г. месторождение в Харьковской области – *АО «Укргазвыдобування»*
- Украина из-за неэффективного управления и недостаточного верховенства права в течение пяти лет недополучила \$70 млрд поступлений в бюджет – *Центр экономической стратегии*
- По итогам 11 месяцев 2018 года доходы госбюджета достигли 843,13 млрд грн, отставание от плановых показателей – 16,22 млрд грн, или 1,9% – *Государственная казначейская служба*
- Украина в январе-ноябре 2018 года сократила импорт природного газа на 22,8% по сравнению с аналогичным периодом 2017 года – до 10,112 млрд куб. м, свидетельствуют данные – *АО «Укртрансгаз»*
- Украина в январе-ноябре 2018 года сократила транзит природного газа через свою ГТС на 7,4% по сравнению с аналогичным периодом 2017 года – до 79,167 млрд куб. м – *АО «Укртрансгаз»*
- Запасы угля на складах ТЭС выше прошлогодних на 3,3% – *Минэнерго*
- «Укрзалізниця» за 10 мес. инвестировала более 6,8 млрд грн в инфраструктуру и подвижной состав – *АО «Укрзалізниця»*
- Долг населения Украины за ЖКУ вырос до 39,9 млрд грн – *Госстат*