

---

# Макроэкономический МОНИТОРИНГ

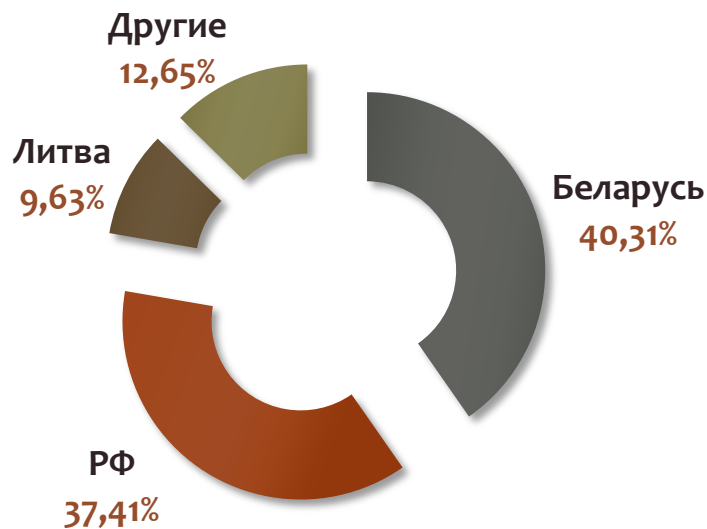
Мониторинг макроэкономических тенденций и интеграционных процессов в Украине

---

№6 Июнь 2018

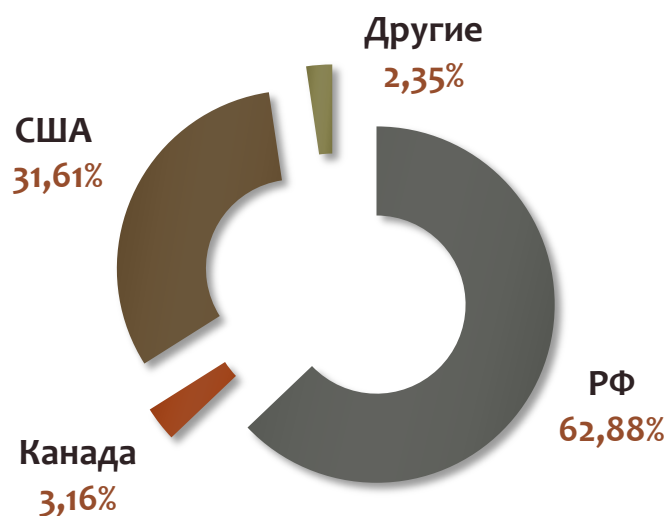


## Географическая структура импорта нефтепродуктов в I пол. 2018 г.

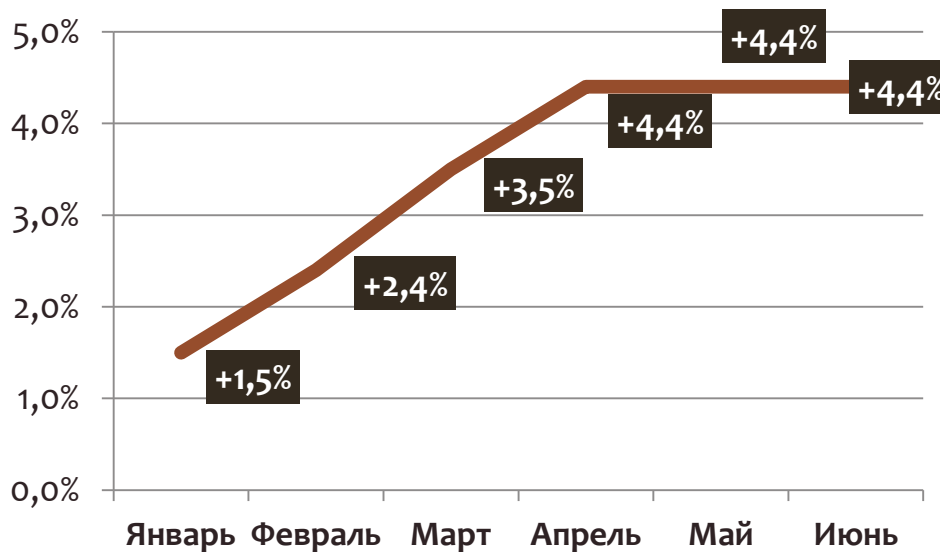


Украина в январе-июне 2018 года импортировала 3 млн 416,382 тыс. тонн нефтепродуктов, что на 1,1% больше, чем за аналогичный период 2017 года (3 млн 379,842 тыс. тонн). По данным ГФС, нефтепродукты импортированы на сумму \$2 млрд 223,958 млн, что на 27,4% больше, чем в январе-июне 2017 г. (\$1 млрд 746,182 млн). Украина в январе-июне 2018 года увеличила импорт угля каменного и антрацита на 40,7% (3 млн 207,802 тыс. тонн) по сравнению с аналогичным периодом 2017 года – до 11 млн 84,65 тыс. тонн. По данным Государственной фискальной службы (ГФС), уголь импортирован на сумму \$1 млрд 531,067 млн, что на 21,8% больше, чем в январе-июне 2017 г. (\$1 млрд 256,894 млн).

## Географическая структура импорта угля в I пол. 2018 г. (%)

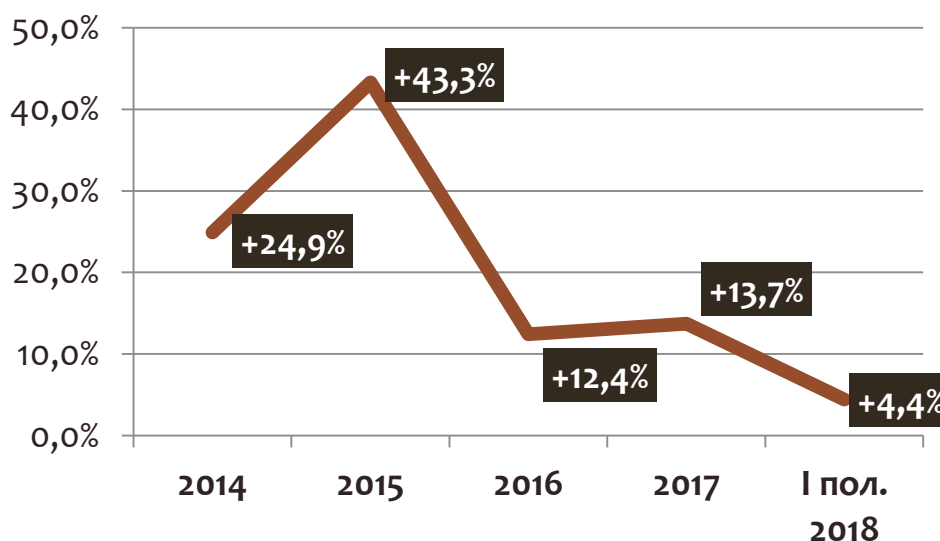


## Изменение индекса инфляции в Украине в I пол. 2018 г. (%)

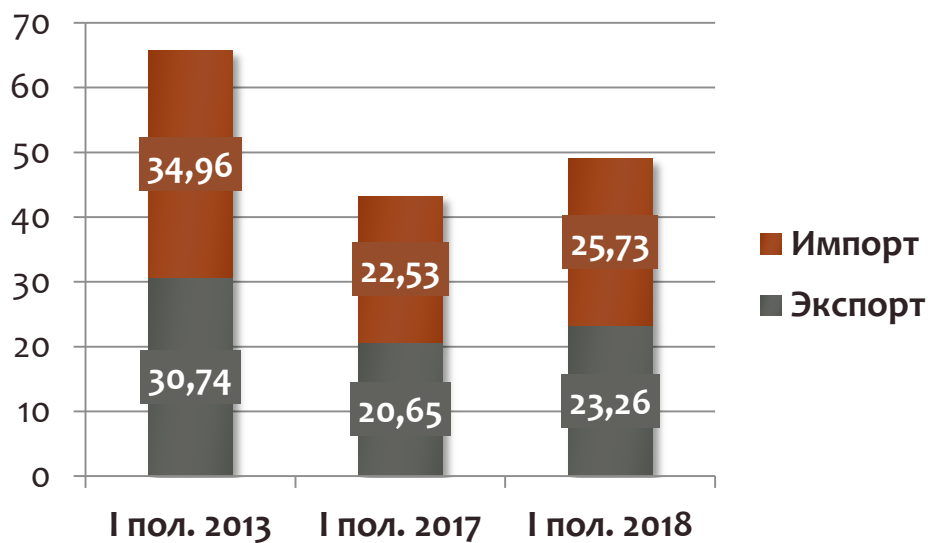


С начала 2018 года потребительская инфляция в Украине составила 4,4%. В НБУ отметили, что замедление инфляции в июне даже ниже, чем прогнозировал регулятор, было достигнуто благодаря ощутимому увеличению предложения продуктов питания вследствие более благоприятных погодных условий и роста импорта. Впрочем, все еще высокое значение базовой инфляции свидетельствует о сохранении значительного фундаментального инфляционного давления. На фоне таких показателей в Нацбанке приняли решение о пересмотре среднесрочного прогноза по инфляции. При этом регулятор оставил прогноз инфляции на конец 2018 года без изменений – инфляция на конец года ожидается на уровне 8,9%.

## Изменение индекса инфляции в Украине в 2014–2018 г. (%)

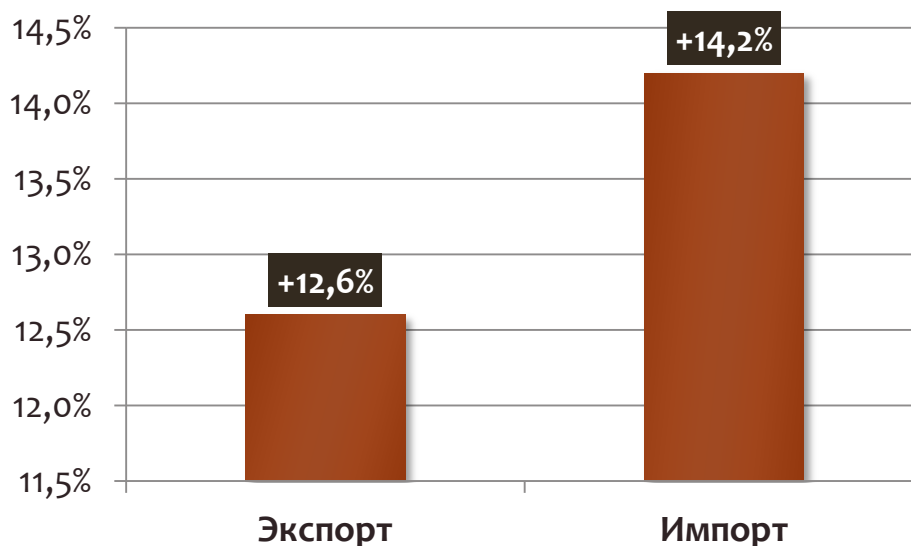


## Изменение объемов экспорта-импорта товаров Украины (\$ млрд)

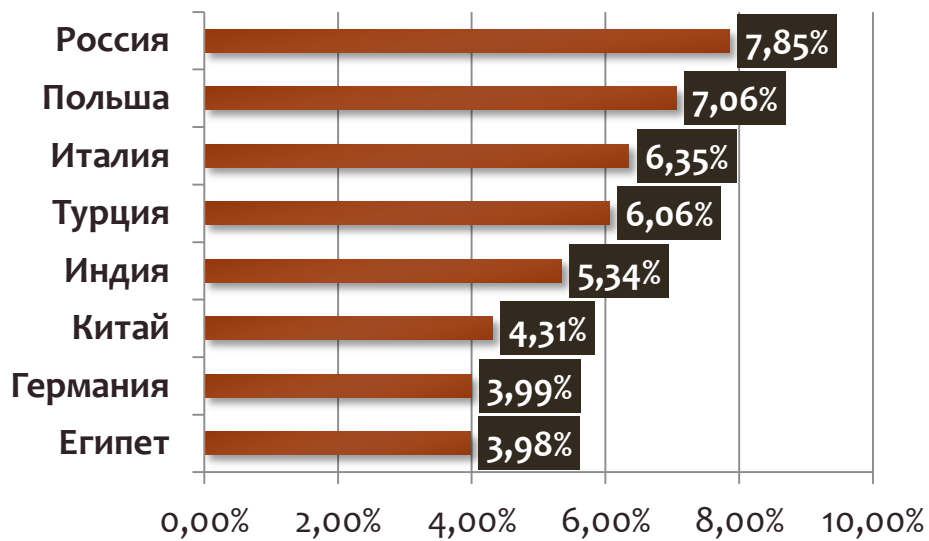


По данным Государственной фискальной службы Украины объем экспорта товаров по итогам I полугодия 2018 года составил \$23,26 млрд, тогда как импорт – \$25,73 млрд. В результате, экспорт товаров Украины в нынешнем году вырос в сравнении с аналогичным периодом прошлого года на 12,6%, импорт – на 14,6%. При этом, отрицательное сальдо торгового баланса Украины изменилось с -\$1,88 млрд (за 6 мес. 2017 г.) до -\$2,87 млрд (за 6 мес. 2018 г.). В сравнении с аналогичным периодом докризисного 2013 года объем экспорта товаров в нынешнем году сократился на 32,2%, импорта – на 35,9%. Таким образом, заявления властей относительно роста экспорта являются манипуляциями и не отображают тенденций реального развития страны.

## Изменение объемов экспорта-импорта товаров в I пол. 2018 г. (%)

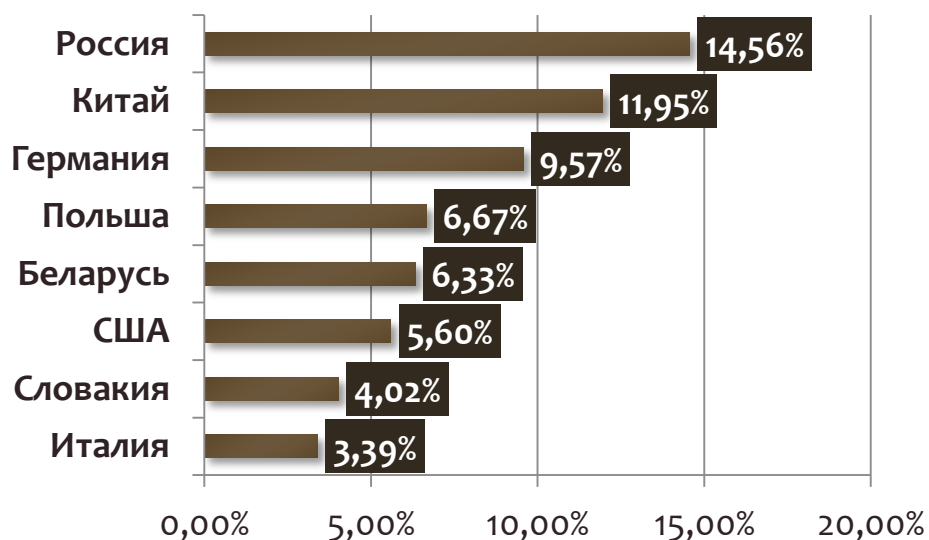


## Географическая структура экспорта товаров в I пол. 2018 г. (%)



По данным Государственной фискальной службы Украины, по итогам 6 мес. 2018 года главным торгово-экономическим партнером Украины по-прежнему остаётся Российская Федерация. В географической структуре экспорта товаров Украины удельный вес РФ в нынешнем году составил 7,85% экспорт страны. Далее идут Польша с показателем 7,06%, Италия – 6,35%, Турция – 6,06%, Индия – 5,34%, Китай – 4,31%, Германия – 3,99%, Египет – 3,98%. В географической структуре импорта товаров Украины удельный вес РФ составляет 14,56%, Китая – 11,95%, Германии – 9,57%, Польши – 6,67%, Беларуси – 6,33%, США – 5,6%, Словакии – 4,02%, Италии – 3,39%. При этом, по итогам I полугодия 2018 г. экспорт товаров Украины в РФ сократился на 6%, тогда как импорт вырос на 25,5%.

## Географическая структура импорта товаров в I пол. 2018 г. (%)



## Мониторинг за прошедшую неделю

Максимальная цена газа на украинском рынке в июне составила 12,5 тыс. грн/тыс. куб. м – НКРЭКУ

Рада решила выделить госшахтам дополнительно 1,4 млрд грн дотаций – ВРУ

«Центрэнерго» намерено импортировать через порты 1,5 млн тонн угля – ПАО «Центрэнерго»

Национальный банк Украины снизил прогноз международных резервов на конец 2018 года до \$20,7 – НБУ

В Украине находится 57,9 тыс. ввезенных в 2018 г. с нарушениями в режиме «транзит» авто на еврономерах – ГФС

ГФС констатирует рост количества протоколов о нарушении таможенных правил за 6 мес. 2018 г. на 58% – ГФС

Национальный банк Украины оставил неизменным прогноз по инфляции на конец 2018 года на уровне 8,9% – НБУ

Национальный банк Украины ухудшил ожидания относительно роста экономики Украины в 2019 году и прогнозирует замедление роста до 2,5% – НБУ

Национальный банк Украины повышает с 13 июля учетную ставку на 0,5 процентных пункта – до 17,5% – НБУ

В Украине 4,6% компаний с иностранными инвестициями вырабатывают 35% валовой добавленной стоимости – НКК

Европейская комиссия в четверг ухудшила оценку роста ВВП еврозоны в 2018 году до 2,1% с ожидавшихся в мае 2,3% – Еврокомиссия

Поголовье КРС в Украине к 1 июля сократилось на 4,6%, свиней – на 5,3%, птицы выросло на 4,7% – Госстат

Украина за I полугодие сократила производство молока на 1,8%, мяса – на 0,6%, яиц увеличила на 2,8% – Госстат

ДТЭК планирует перевести блок №9 Приднепровской ТЭС на газовый уголь в октябре, №10 – в декабре – ДТЭК

МЭРТ улучшил прогноз роста ВВП Украины в 2018 г. с 3% до 3,2% и ухудшил оценку инфляции с 9% до 9,9% – МЭРТ

МЭРТ строит макропрогноз Украины на базе плавной девальвации гривны до 30,7 грн/\$1 на конец 2021 года и рассчитывает на запуск новой программы сотрудничества с МВФ в 2020 г. – МЭРТ

Цена на газ для населения в 2019 году может увеличиться на 5–8% (в зависимости от сценария), в 2020 году – на 14% – МЭРТ